

# AGILYSYS INC.

ISIN: **US00847J1051**

WKN: **00847J105**

## Übersicht

18.10.2024 08:01:34

**Kurs**

115,00 EUR

Differenz  0,88% (1,00)

**Stammdaten**

ISIN US00847J1051

Symbol AGYS

Börse Frankfurt

Währung EUR

Branche Medien /  
Entertainment /  
Freizeit

Wertpapierkategorie Aktie

Marktkapitalisierung 3.191 EUR  
(Mio)

Benchmark S&P 500

**Marktdaten**

Geld (Volumen) -

Brief (Volumen) -

Eröffnung 115,00 EUR

Hoch 115,00 EUR

Tief 115,00 EUR

Schluss Vortag 114,00 EUR

VWAP 92,50 EUR

Volumen (Stück) 0

Gehandelte Stückzahl 0,00

Trades 2

Letztes Volumen 0

**Futures und Optionen**

Zugehörige Futures -

Zugehörige Optionen -









5J



Die Wertentwicklung der Vergangenheit lässt keine verlässlichen Rückschlüsse auf die zukünftige Entwicklung eines Finanzinstruments zu.

Quelle: FactSet

**Aktuellstes Research**

Branchen		Märkte	
Datum		Überschrift	Download
14.10.2024		Aktienempfehlungen Österreich	
27.09.2024		Global Equity Ratings	
27.09.2024		Aktienempfehlungen Global	
23.09.2024		Aktienempfehlungen Österreich	
11.09.2024		Global Equity Ratings	

## Details

18.10.2024 08:01:34

### Kurs

115,00 EUR

Differenz ▲ 0,88% (1,00)

### Stammdaten

ISIN US00847J1051

Symbol AGYS

Börse Frankfurt

Währung EUR

Branche Medien /  
Entertainment /  
Freizeit

Wertpapierkategorie Aktie

Marktkapitalisierung 3.191 EUR  
(Mio)

Benchmark S&amp;P 500

### Marktdaten

Geld (Volumen) -

Brief (Volumen) -

Eröffnung 115,00 EUR

Hoch 115,00 EUR

Tief 115,00 EUR

Schluss Vortag 114,00 EUR

VWAP 92,50 EUR

Volumen (Stück) 0

Gehandelte Stückzahl 0,00

Trades 2

Letztes Volumen 0

### Performance und Risiko

	6M	1J	3J
Perf (%)	+49,35%	+76,92%	+150,00%
Perf (abs.)	+38,00	+50,00	+69,00
Beta	1,22	1,33	0,91
Volatilität	36,23	39,16	44,42



Die Wertentwicklung der Vergangenheit lässt keine verlässlichen Rückschlüsse auf die zukünftige Entwicklung eines Finanzinstruments zu.

Quelle: FactSet

### Kursdaten

Ø Kurs 5 Tage   Ø Volumen 5 Tage (Stk.)	110,00 EUR (0)
Ø Kurs 30 Tage   Ø Volumen 30 Tage (Stk.)	97,57 EUR (0)
Ø Kurs 100 Tage   Ø Volumen 100 Tage (Stk.)	95,98 EUR (4)
Ø Kurs 250 Tage   Ø Volumen 250 Tage	84,96 EUR (2)
Hoch seit 1.1.   Datum	115,00 EUR (18.10.2024)
Tief seit 1.1.   Datum	68,00 EUR (17.01.2024)
52 Wochen Hoch   Datum	115,00 EUR (18.10.2024)
52 Wochen Tief   Datum	61,00 EUR (23.10.2023)

### Arbitrage Ansichten

Börse	Datum	Zeit	Kurs	Gehandeltes Volumen	Trades
Tradegate	18.10.2024	22:26	115,00 EUR	0,01	6
Stuttgart	18.10.2024	21:31	113,00 EUR	0,00	4
Nasdaq	18.10.2024	22:00	123,94 USD	34,29	6.991
Frankfurt	18.10.2024	08:01	115,00 EUR	0,00	2
Düsseldorf	18.10.2024	19:30	114,00 EUR	0,00	5
Berlin	18.10.2024	08:13	114,00 EUR	0,00	1

# Firmenprofil

## Firmenlogo



### Kontakt details

AGILYSYS INC.

--

28925 Fountain Parkway - 44139 Solon, OH

Telefon+1 877 374 4783

Fax: -

E-mail: investors@agilysys.com

## Firmenprofil

-

### Vorstandsmitglieder

Michael Kaufman Chairman of Board of Directors

Dana Jones Member of Board of Directors

Donald Colvin Member of Board of Directors

Gerald Jones Member of Board of Directors

John Mutch Member of Board of Directors

Melvin Keating Member of Board of Directors

Ramesh Srinivasan Vorstandsvorsitzender

Prabuddha Biswas Vorstandsmitglied

Andrew Cox Vorstandsmitglied

Dave Wood Vorstandsmitglied

Don DeMarinis Vorstandsmitglied

Jeba Kingsley Vorstandsmitglied

Kyle C. Badger Vorstandsmitglied

Prakash Bhat Vorstandsmitglied

Rob Jacks Vorstandsmitglied

Sridhar Laveti Vorstandsmitglied

Theresa Putnal Vorstandsmitglied