

AGILYSYS INC.

ISIN: US00847J1051

WKN: 00847J105

Übersicht

17.09.2024 08:00:55

Kurs

92,00 EUR

Differenz  0,00% (0,00)

Stammdaten

ISIN US00847J1051

Symbol AGYS

Börse Frankfurt

Währung EUR

Branche Medien /
Entertainment /
Freizeit

Wertpapierkategorie Aktie

Marktkapitalisierung
(Mio) 2.592 EUR

Benchmark S&P 500

Marktdaten

Geld (Volumen) -

Brief (Volumen) -

Eröffnung 92,00 EUR

Hoch 92,00 EUR

Tief 92,00 EUR

Schluss Vortag 92,00 EUR

VWAP 92,50 EUR

Volumen (Stück) 0

Gehandelte Stückzahl 0,00

Trades 1

Letztes Volumen 0

Futures und Optionen

Zugehörige Futures -

Zugehörige Optionen -






5J



Die Wertentwicklung der Vergangenheit lässt keine verlässlichen Rückschlüsse auf die zukünftige Entwicklung eines Finanzinstruments zu.

Quelle: FactSet

Aktuellstes Research

Branchen		Märkte	
Datum		Überschrift	Download
11.09.2024		Global Equity Ratings	
11.09.2024		Aktienempfehlungen Global	
09.09.2024		Aktienempfehlungen Österreich	
05.09.2024		Global Equity Ratings	
05.09.2024		Aktienempfehlungen Global	

Details

17.09.2024 08:00:55

Kurs

92,00 EUR

Differenz ➔ 0,00% (0,00)

Stammdaten

ISIN	US00847J1051
Symbol	AGYS
Börse	Frankfurt
Währung	EUR
Branche	Medien / Entertainment / Freizeit
Wertpapierkategorie	Aktie
Marktkapitalisierung (Mio)	2.592 EUR
Benchmark	S&P 500

Marktdaten

Geld (Volumen)	-
Brief (Volumen)	-
Eröffnung	92,00 EUR
Hoch	92,00 EUR
Tief	92,00 EUR
Schluss Vortag	92,00 EUR
VWAP	92,50 EUR
Volumen (Stück)	0
Gehandelte Stückzahl	0,00
Trades	1
Letztes Volumen	0

Performance und Risiko

	6M	1J	3J
Perf (%)	+33,33%	+41,54%	+107,21%
Perf (abs.)	+23,00	+27,00	+47,60
Beta	-	-	-
Volatilität	36,70	39,13	44,63

5J



Die Wertentwicklung der Vergangenheit lässt keine verlässlichen Rückschlüsse auf die zukünftige Entwicklung eines Finanzinstruments zu.

Quelle: FactSet

Kursdaten

Ø Kurs 5 Tage Ø Volumen 5 Tage (Stk.)	91,20 EUR (0)
Ø Kurs 30 Tage Ø Volumen 30 Tage (Stk.)	96,92 EUR (0)
Ø Kurs 100 Tage Ø Volumen 100 Tage (Stk.)	92,47 EUR (4)
Ø Kurs 250 Tage Ø Volumen 250 Tage	81,66 EUR (2)
Hoch seit 1.1. Datum	103,00 EUR (01.08.2024)
Tief seit 1.1. Datum	68,00 EUR (17.01.2024)
52 Wochen Hoch Datum	103,00 EUR (01.08.2024)
52 Wochen Tief Datum	61,00 EUR (27.09.2023)

Alle Börsen für AGILYSYS INC.

Börse	Datum	Zeit	Kurs	Gehandeltes Volumen	Trades
Tradegate	17.09.2024	22:02	93,50 EUR	0,00	1
Stuttgart	17.09.2024	21:24	92,50 EUR	0,00	5
Nasdaq	17.09.2024	22:00	103,48 USD	16,25	7.197
Frankfurt	17.09.2024	08:00	92,00 EUR	0,00	1
Düsseldorf	17.09.2024	19:30	92,00 EUR	0,00	5
Berlin	17.09.2024	08:13	92,00 EUR	0,00	1

Firmenprofil

Firmenlogo



Kontakt details

AGILYSYS INC.

--

28925 Fountain Parkway - 44139 Solon, OH

Telefon+1 877 374 4783

Fax: -

E-mail: investors@agilysys.com

Firmenprofil

-

Vorstandsmitglieder

Michael Kaufman Chairman of Board of Directors

Dana Jones Member of Board of Directors

Donald Colvin Member of Board of Directors

Gerald Jones Member of Board of Directors

John Mutch Member of Board of Directors

Melvin Keating Member of Board of Directors

Ramesh Srinivasan Vorstandsvorsitzender

Prabuddha Biswas Vorstandsmitglied

Andrew Cox Vorstandsmitglied

Dave Wood Vorstandsmitglied

Don DeMarinis Vorstandsmitglied

Jeba Kingsley Vorstandsmitglied

Kyle C. Badger Vorstandsmitglied

Prakash Bhat Vorstandsmitglied

Rob Jacks Vorstandsmitglied

Sridhar Laveti Vorstandsmitglied

Theresa Putnal Vorstandsmitglied