

T-MOBILE US INC.

ISIN: **US8725901040** WKN: **872590104**

Übersicht

30.04.2024 17:04:49

Kurs

153,26 EUR

Differenz  -0,30% (-0,46)

Stammdaten

| | |
|----------------------------|-------------------|
| ISIN | US8725901040 |
| Symbol | TMUS |
| Börse | Frankfurt |
| Währung | EUR |
| Branche | Telekommunikation |
| Wertpapierkategorie | Aktie |
| Marktkapitalisierung (Mio) | 181.949 EUR |
| Benchmark | S&P 500 |

Marktdaten

| | |
|----------------------|-----------------|
| Geld (Volumen) | 153,06 EUR (50) |
| Brief (Volumen) | 153,78 EUR (50) |
| Eröffnung | 152,70 EUR |
| Hoch | 153,80 EUR |
| Tief | 152,70 EUR |
| Schluss Vortag | 153,72 EUR |
| VWAP | 153,68794 EUR |
| Volumen (Stück) | 68 |
| Gehandelte Stückzahl | 10.450,78 |
| Trades | 4 |
| Letztes Volumen | 3 |

Futures und Optionen

| | |
|---------------------|---|
| Zugehörige Futures | - |
| Zugehörige Optionen | - |









5J



Die Wertentwicklung der Vergangenheit lässt keine verlässlichen Rückschlüsse auf die zukünftige Entwicklung eines Finanzinstruments zu.

Quelle: FactSet

Aktuellstes Research

| Instrument | Branchen | Märkte | |
|------------|-------------------------------------------------------------------------------------|---------------------------|---------------------------------------------------------------------------------------|
| Datum | | Überschrift | Download |
| 26.04.2024 |  | Global Equity Ratings |  |
| 26.04.2024 |  | Aktienempfehlungen Global |  |
| 03.04.2024 |  | Global Equity Ratings |  |
| 03.04.2024 |  | Aktienempfehlungen Global |  |
| 13.03.2024 |  | Global Equity Ratings |  |

Details

30.04.2024 17:04:49

Kurs

153,26 EUR

Differenz ▼ -0,30% (-0,46)

Stammdaten

| | |
|----------------------------|-------------------|
| ISIN | US8725901040 |
| Symbol | TMUS |
| Börse | Frankfurt |
| Währung | EUR |
| Branche | Telekommunikation |
| Wertpapierkategorie | Aktie |
| Marktkapitalisierung (Mio) | 181.949 EUR |
| Benchmark | S&P 500 |

Marktdaten

| | |
|----------------------|-----------------|
| Geld (Volumen) | 153,06 EUR (50) |
| Brief (Volumen) | 153,78 EUR (50) |
| Eröffnung | 152,70 EUR |
| Hoch | 153,80 EUR |
| Tief | 152,70 EUR |
| Schluss Vortag | 153,72 EUR |
| VWAP | 153,68794 EUR |
| Volumen (Stück) | 68 |
| Gehandelte Stückzahl | 10.450,78 |
| Trades | 4 |
| Letztes Volumen | 3 |

Performance und Risiko

| | 6M | 1J | 3J |
|-------------|---------|---------|---------|
| Perf (%) | +13,93% | +17,74% | +39,04% |
| Perf (abs.) | +18,80 | +23,16 | +43,16 |
| Beta | 0,11 | 0,32 | 0,61 |
| Volatilität | 16,70 | 20,74 | 24,60 |

5J



Die Wertentwicklung der Vergangenheit lässt keine verlässlichen Rückschlüsse auf die zukünftige Entwicklung eines Finanzinstruments zu.

Quelle: FactSet

Kursdaten

| | |
|---------------------------------------------|-------------------------|
| Ø Kurs 5 Tage Ø Volumen 5 Tage (Stk.) | 152,15 EUR (35) |
| Ø Kurs 30 Tage Ø Volumen 30 Tage (Stk.) | 149,61 EUR (52) |
| Ø Kurs 100 Tage Ø Volumen 100 Tage (Stk.) | 148,81 EUR (90) |
| Ø Kurs 250 Tage Ø Volumen 250 Tage | 136,97 EUR (125) |
| Hoch seit 1.1. Datum | 154,42 EUR (06.03.2024) |
| Tief seit 1.1. Datum | 144,72 EUR (02.01.2024) |
| 52 Wochen Hoch Datum | 154,42 EUR (06.03.2024) |
| 52 Wochen Tief Datum | 117,40 EUR (02.06.2023) |

Alle Börsen für T-MOBILE US INC.

| Börse | Datum | Zeit | Kurs | Gehandeltes Volumen | Trades |
|--------------------|------------|-------|------------|---------------------|--------|
| Xetra | 30.04.2024 | 17:35 | 152,40 EUR | 0,06 | 19 |
| Wiener Börse | 30.04.2024 | 17:32 | 152,76 EUR | 0,00 | 2 |
| Tradegate | 30.04.2024 | 19:38 | 153,40 EUR | 0,19 | 39 |
| Stuttgart | 30.04.2024 | 15:00 | 153,20 EUR | 0,02 | 3 |
| SIX Swiss Exchange | 29.08.2022 | 17:36 | 138,00 CHF | 0,00 | 1 |
| Nasdaq | 30.04.2024 | 19:53 | 163,87 USD | 260,29 | 32.138 |
| München | 30.04.2024 | 08:04 | 153,26 EUR | 0,00 | 1 |

| | | | | | |
|--------------------------------------------|------------|-------|------------|------|---|
| London Stock Exchange | 29.04.2024 | 16:10 | 163,95 USD | 0,02 | 5 |
| Hannover | 30.04.2024 | 08:45 | 152,74 EUR | 0,00 | 1 |
| Hamburg | 30.04.2024 | 08:12 | 152,74 EUR | 0,00 | 1 |
| Frankfurt | 30.04.2024 | 17:04 | 153,26 EUR | 0,01 | 4 |
| Euronext Milan MTF Trading After Hours | - | - | - | 0,00 | - |
| Euronext Milan MTF Global Equity Market | 30.04.2024 | 17:44 | 152,64 EUR | 0,00 | 1 |
| Düsseldorf | 30.04.2024 | 08:10 | 153,30 EUR | 0,00 | 1 |
| Berlin | 30.04.2024 | 08:08 | 153,34 EUR | 0,00 | 1 |

Firmenprofil

Firmenlogo



Kontakt details

T-MOBILE US INC.

--

12920 SE 38th Street - 98006-1350 Bellevue

Telefon+1-425-378-4000

Fax: +

E-mail: -

Firmenprofil

-

Vorstandsmitglieder

| | |
|---------------------------|--------------------------------|
| Timotheus Höttges | Chairman of Board of Directors |
| Christian P. Illek | Member of Board of Directors |
| Kelvin Westbrook | Member of Board of Directors |
| Raphael Kübler | Member of Board of Directors |
| Srikant T. Madhav Datar | Member of Board of Directors |
| Andre Fernando de Almeida | Member of Board of Directors |
| James Kavanaugh | Member of Board of Directors |
| Letitia Long | Member of Board of Directors |
| Raul Claire | Member of Board of Directors |
| Srinivasan Gopalan | Member of Board of Directors |
| Teresa Taylor | Member of Board of Directors |
| Thorsten Langheim | Member of Board of Directors |
| Yvette M. Dominique Leroy | Member of Board of Directors |
| Mike Sievert | Vorstandsvorsitzender |
| Callie Field | Vorstandsmitglied |
| Deeanne King | Vorstandsmitglied |
| Janice V. Kapner | Vorstandsmitglied |
| John Saw | Vorstandsmitglied |
| Jon A. Freier | Vorstandsmitglied |
| Mark A. Nelson | Vorstandsmitglied |
| Mike Katz | Vorstandsmitglied |
| Néstor Cano | Vorstandsmitglied |
| Omar Tazi | Vorstandsmitglied |
| Peter A. Ewens | Vorstandsmitglied |
| Peter Osvaldik | Vorstandsmitglied |