

NISOURCE INC.

ISIN: **US65473P1057**

WKN: **65473P105**

Übersicht

18.07.2024 22:00:02

Kurs

30,67 USD

Differenz  -0,07% (-0,02)

Stammdaten

ISIN US65473P1057

Symbol NI

Börse NYSE

Währung USD

Branche Versorger

Wertpapierkategorie Aktie

Marktkapitalisierung 12.568 EUR (Mio)

Benchmark S&P 500

Marktdaten

Geld (Volumen) 30,39 USD (100)

Brief (Volumen) 31,04 USD (100)

Eröffnung 30,54 USD

Hoch 31,125 USD

Tief 30,52 USD

Schluss Vortag 30,69 USD

VWAP 30,799978 USD

Volumen (Stück) 3.257.570

Gehandelte Stückzahl 100.351.376,68

Trades 32.737

Letztes Volumen -

Futures und Optionen

Zugehörige Futures -

Zugehörige Optionen -





5J



Die Wertentwicklung der Vergangenheit lässt keine verlässlichen Rückschlüsse auf die zukünftige Entwicklung eines Finanzinstruments zu.

Quelle: FactSet

Aktuellstes Research

Branchen		Märkte	
Datum		Überschrift	Download
15.07.2024		Aktienempfehlungen Global	
12.07.2024		Global Equity Ratings	
09.07.2024		Aktienempfehlungen Österreich	
24.06.2024		Aktienempfehlungen Österreich	
21.06.2024		Global Equity Ratings	

Details

18.07.2024 22:00:02

Kurs

30,67 USD

Differenz ▼ -0,07% (-0,02)

Stammdaten

ISIN	US65473P1057
Symbol	NI
Börse	NYSE
Währung	USD
Branche	Versorger
Wertpapierkategorie	Aktie
Marktkapitalisierung (Mio)	12.568 EUR
Benchmark	S&P 500

Marktdaten

Geld (Volumen)	30,39 USD (100)
Brief (Volumen)	31,04 USD (100)
Eröffnung	30,54 USD
Hoch	31,125 USD
Tief	30,52 USD
Schluss Vortag	30,69 USD
VWAP	30,799978 USD
Volumen (Stück)	3.257.570
Gehandelte Stückzahl	100.351.376,68
Trades	32.737
Letztes Volumen	-

Performance und Risiko

	6M	1J	3J
Perf (%)	+19,57%	+12,39%	+19,11%
Perf (abs.)	+5,02	+3,38	+4,92
Beta	0,19	0,45	0,51
Volatilität	16,25	19,86	21,11

5J



Die Wertentwicklung der Vergangenheit lässt keine verlässlichen Rückschlüsse auf die zukünftige Entwicklung eines Finanzinstruments zu.

Quelle: FactSet

Kursdaten

Ø Kurs 5 Tage Ø Volumen 5 Tage (Stk.)	30,24 USD (3.262.829)
Ø Kurs 30 Tage Ø Volumen 30 Tage (Stk.)	28,87 USD (4.055.235)
Ø Kurs 100 Tage Ø Volumen 100 Tage (Stk.)	28,00 USD (4.275.137)
Ø Kurs 250 Tage Ø Volumen 250 Tage	26,90 USD (4.689.809)
Hoch seit 1.1. Datum	31,13 USD (18.07.2024)
Tief seit 1.1. Datum	24,80 USD (13.02.2024)
52 Wochen Hoch Datum	31,13 USD (18.07.2024)
52 Wochen Tief Datum	22,86 USD (03.10.2023)

Arbitrage Ansichten

Börse	Datum	Zeit	Kurs	Gehandeltes Volumen	Trades
Tradegate	18.07.2024	22:26	28,20 EUR	0,01	3
Stuttgart	18.07.2024	18:59	28,20 EUR	0,00	12
NYSE	18.07.2024	22:00	30,67 USD	100,35	32.737
München	18.07.2024	08:07	28,00 EUR	0,00	2
London Stock Exchange	08.02.2023	11:58	27,23 USD	1,00	1
Frankfurt	18.07.2024	21:49	28,00 EUR	0,00	3
Düsseldorf	18.07.2024	08:10	27,80 EUR	0,00	3

Firmenprofil

Firmenlogo



Kontakt details

NISOURCE INC.

--

801 East 86th Avenue - 46410 Merrillville

Telefon+1-877-647-5990

Fax: +

E-mail: -

Firmenprofil

-

Vorstandsmitglieder

Kevin Kabat Chairman of Board of Directors

Cassandra Lee Member of Board of Directors

Deborah Henretta Member of Board of Directors

Deborah Hersman Member of Board of Directors

Eric Butler Member of Board of Directors

John McAvoy Member of Board of Directors

Michael Jesanis Member of Board of Directors

Peter Altabef Member of Board of Directors

Sondra Barbour Member of Board of Directors

Theodore Bunting Member of Board of Directors

William Johnson Member of Board of Directors

Lloyd M. Yates Vorstandsvorsitzender

Donald E. Brown Vorstandsmitglied

Kim Cuccia Vorstandsmitglied

Melanie Berman Vorstandsmitglied

Melody Birmingham-Byrd Vorstandsmitglied

Michael Luhrs Vorstandsmitglied

Shawn Anderson Vorstandsmitglied

William Jefferson Vorstandsmitglied