

## BOREO OYJ

ISIN: FI0009900724

WKN: YEINT

## Übersicht

11.07.2024 13:53:30

## Kurs

18,15 EUR

Differenz  0,83% (0,15)

## Stammdaten

ISIN	FI0009900724
Symbol	BOREO
Börse	Stuttgart
Währung	EUR
Branche	Technologie
Wertpapierkategorie	Aktie
Marktkapitalisierung (Mio)	51 EUR
Benchmark	OMX-HELSINKI 25 INDEX

## Marktdaten

Geld (Volumen)	- (0)
Brief (Volumen)	- (0)
Eröffnung	18,00 EUR
Hoch	18,15 EUR
Tief	18,00 EUR
Schluss Vortag	18,00 EUR
VWAP	-
Volumen (Stück)	0
Gehandelte Stückzahl	0,00
Trades	9
Letztes Volumen	0

## Futures und Optionen

Zugehörige Futures	-
Zugehörige Optionen	-




5J



Die Wertentwicklung der Vergangenheit lässt keine verlässlichen Rückschlüsse auf die zukünftige Entwicklung eines Finanzinstruments zu.

Quelle: FactSet

## Aktuellstes Research

Branchen		Märkte	
Datum		Überschrift	Download
09.07.2024		Aktienempfehlungen Österreich	
05.07.2024		Equity Weekly	
24.06.2024		Aktienempfehlungen Österreich	
21.06.2024		Equity Weekly	
21.06.2024		Global Equity Ratings	

## Details

11.07.2024 13:53:30

## Kurs

18,15 EUR

Differenz ▲ 0,83% (0,15)

## Stammdaten

ISIN	FI0009900724
Symbol	BOREO
Börse	Stuttgart
Währung	EUR
Branche	Technologie
Wertpapierkategorie	Aktie
Marktkapitalisierung (Mio)	51 EUR
Benchmark	OMX-HELSINKI 25 INDEX

## Marktdaten

Geld (Volumen)	- (0)
Brief (Volumen)	- (0)
Eröffnung	18,00 EUR
Hoch	18,15 EUR
Tief	18,00 EUR
Schluss Vortag	18,00 EUR
VWAP	-
Volumen (Stück)	0
Gehandelte Stückzahl	0,00
Trades	9
Letztes Volumen	0

## Performance und Risiko

	6M	1J	3J
Perf (%)	-35,41%	-49,02%	-59,49%
Perf (abs.)	-9,95	-17,45	-26,65
Beta	0,56	0,47	0,73
Volatilität	41,20	39,58	52,00

5J



Die Wertentwicklung der Vergangenheit lässt keine verlässlichen Rückschlüsse auf die zukünftige Entwicklung eines Finanzinstruments zu.

Quelle: FactSet

## Kursdaten

Ø Kurs 5 Tage   Ø Volumen 5 Tage (Stk.)	18,18 EUR (0)
Ø Kurs 30 Tage   Ø Volumen 30 Tage (Stk.)	18,82 EUR (0)
Ø Kurs 100 Tage   Ø Volumen 100 Tage (Stk.)	20,53 EUR (0)
Ø Kurs 250 Tage   Ø Volumen 250 Tage	25,31 EUR (0)
Hoch seit 1.1.   Datum	28,40 EUR (04.01.2024)
Tief seit 1.1.   Datum	17,80 EUR (21.06.2024)
52 Wochen Hoch   Datum	37,10 EUR (19.07.2023)
52 Wochen Tief   Datum	17,80 EUR (21.06.2024)

## Alle Börsen für BOREO OYJ

Börse	Datum	Zeit	Kurs	Gehandeltes Volumen	Trades
Stuttgart	11.07.2024	13:53	18,15 EUR	0,00	9
Nasdaq Helsinki	11.07.2024	18:00	19,00 EUR	0,00	1
London Stock Exchange	29.03.2019	17:25	7,775 EUR	0,00	2
Frankfurt	11.07.2024	13:09	18,05 EUR	0,00	2
Düsseldorf	11.07.2024	08:12	17,95 EUR	0,00	3
Berlin	11.07.2024	08:16	18,00 EUR	0,00	3

## Firmenprofil

### Firmenlogo



### Firmenprofil

-

### Kontaktdetails

BOREO OYJ

--

----

Telefon+358 9 452621

Fax: -

E-mail: -