

ECOLAB INC.

ISIN: **US2788651006**

WKN: **278865100**

Übersicht

13.09.2024 15:11:40

Kurs

226,70 EUR

Differenz  0,18% (0,40)

Stammdaten

ISIN	US2788651006
Symbol	ECL
Börse	München
Währung	EUR
Branche	Chemie / Pharma / Gesundheit
Wertpapierkategorie	Aktie
Marktkapitalisierung (Mio)	64.353 EUR
Benchmark	S&P 500

Marktdaten

Geld (Volumen)	-
Brief (Volumen)	-
Eröffnung	226,30 EUR
Hoch	226,70 EUR
Tief	226,30 EUR
Schluss Vortag	226,30 EUR
VWAP	226,70 EUR
Volumen (Stück)	10
Gehandelte Stückzahl	2.267,00
Trades	2
Letztes Volumen	10

Futures und Optionen

Zugehörige Futures	-
Zugehörige Optionen	-







5J



Die Wertentwicklung der Vergangenheit lässt keine verlässlichen Rückschlüsse auf die zukünftige Entwicklung eines Finanzinstruments zu.

Quelle: FactSet

Aktuellstes Research

Instrument	Branchen	Märkte	
Datum		Überschrift	Download
19.12.2022		Global Equity Ratings	
19.12.2022		Aktienempfehlungen Global	
28.11.2022		Global Equity Ratings	
28.11.2022		Aktienempfehlungen Global	
18.11.2022		Global Equity Ratings	

Details

13.09.2024 15:11:40

Kurs
226,70 EUR

Differenz ▲ 0,18% (0,40)

Stammdaten

ISIN	US2788651006
Symbol	ECL
Börse	München
Währung	EUR
Branche	Chemie / Pharma / Gesundheit
Wertpapierkategorie	Aktie
Marktkapitalisierung (Mio)	64.353 EUR
Benchmark	S&P 500

Marktdaten

Geld (Volumen)	-
Brief (Volumen)	-
Eröffnung	226,30 EUR
Hoch	226,70 EUR
Tief	226,30 EUR
Schluss Vortag	226,30 EUR
VWAP	226,70 EUR
Volumen (Stück)	10
Gehandelte Stückzahl	2.267,00
Trades	2
Letztes Volumen	10

Performance und Risiko

	6M	1J	3J
Perf (%)	+10,64%	+33,47%	+17,89%
Perf (abs.)	+21,80	+56,85	+34,40
Beta	-	-	-
Volatilität	17,63	17,38	23,11

5J



Die Wertentwicklung der Vergangenheit lässt keine verlässlichen Rückschlüsse auf die zukünftige Entwicklung eines Finanzinstruments zu.

Quelle: FactSet

Kursdaten

Ø Kurs 5 Tage Ø Volumen 5 Tage (Stk.)	225,26 EUR (2)
Ø Kurs 30 Tage Ø Volumen 30 Tage (Stk.)	220,91 EUR (11)
Ø Kurs 100 Tage Ø Volumen 100 Tage (Stk.)	219,91 EUR (8)
Ø Kurs 250 Tage Ø Volumen 250 Tage	197,76 EUR (12)
Hoch seit 1.1. Datum	230,30 EUR (03.09.2024)
Tief seit 1.1. Datum	177,75 EUR (08.01.2024)
52 Wochen Hoch Datum	230,30 EUR (03.09.2024)
52 Wochen Tief Datum	149,90 EUR (24.10.2023)

Arbitrage Ansichten

Börse	Datum	Zeit	Kurs	Gehandeltes Volumen	Trades
Wiener Börse	13.09.2024	17:32	226,30 EUR	0,00	5
Tradegate	13.09.2024	22:26	226,20 EUR	0,01	6
Stuttgart	13.09.2024	20:07	226,00 EUR	0,01	5
NYSE	13.09.2024	22:00	250,54 USD	172,59	16.514
München	13.09.2024	15:11	226,70 EUR	0,00	2
London Stock Exchange	05.09.2024	11:05	246,88 USD	14,90	1
Frankfurt	13.09.2024	16:43	227,10 EUR	0,01	1

Euronext Milan MTF Trading After Hours	-	-	-	0,00	-
Euronext Milan MTF Global Equity Market	13.09.2024	17:44	226,20 EUR	0,00	1
Düsseldorf	13.09.2024	19:31	226,50 EUR	0,00	7
Berlin	13.09.2024	08:08	225,20 EUR	0,00	3

Firmenprofil

Firmenlogo



Kontakt details

ECOLAB INC.

--

1 Ecolab Place - 55102-2233 St. Paul

Telefon+1-800-232-6522

Fax: +

E-mail: -

Firmenprofil

-

Vorstandsmitglieder

Arthur Higgins Member of Board of Directors

David MacLennan Member of Board of Directors

Eric Green Member of Board of Directors

John Zillmer Member of Board of Directors

Judson Althoff Member of Board of Directors

Lionel Nowell Member of Board of Directors

Michael Larson Member of Board of Directors

Shari Ballard Member of Board of Directors

Suzanne Vautrinot Member of Board of Directors

Tracy McKibben Member of Board of Directors

Victoria Reich Member of Board of Directors

Christophe Beck Vorstandsvorsitzender

Larry Berger Vorstandsmitglied

Darrell Brown Vorstandsmitglied

David Bingenheimer Vorstandsmitglied

Joanne Jirik Mullen Vorstandsmitglied

Mike Duijser Vorstandsmitglied

Scott Kirkland Vorstandsmitglied