

# ECOLAB INC.

ISIN: **US2788651006**

WKN: **278865100**

## Übersicht

17.07.2024 08:01:41

**Kurs**

224,40 EUR

Differenz  0,72% (1,60)

**Stammdaten**

ISIN US2788651006

Symbol ECL

Börse München

Währung EUR

Branche Chemie / Pharma /  
Gesundheit

Wertpapierkategorie Aktie

Marktkapitalisierung 63.515 EUR  
(Mio)

Benchmark S&P 500

**Marktdaten**

Geld (Volumen) -

Brief (Volumen) -

Eröffnung 224,40 EUR

Hoch 224,40 EUR

Tief 224,40 EUR

Schluss Vortag 222,80 EUR

VWAP 222,20 EUR

Volumen (Stück) 0

Gehandelte Stückzahl 0,00

Trades 2

Letztes Volumen 0

**Futures und Optionen**

Zugehörige Futures -

Zugehörige Optionen -





5J



Die Wertentwicklung der Vergangenheit lässt keine verlässlichen Rückschlüsse auf die zukünftige Entwicklung eines Finanzinstruments zu.

Quelle: FactSet

**Aktuellstes Research**

Instrument	Branchen	Märkte	
<b>Datum</b>		<b>Überschrift</b>	<b>Download</b>
19.12.2022		Global Equity Ratings	
19.12.2022		Aktienempfehlungen Global	
28.11.2022		Global Equity Ratings	
28.11.2022		Aktienempfehlungen Global	
18.11.2022		Global Equity Ratings	

# Details

17.07.2024 08:01:41

**Kurs**  
224,40 EUR

**Differenz** ▲ 0,72% (1,60)

### Stammdaten

ISIN	US2788651006
Symbol	ECL
Börse	München
Währung	EUR
Branche	Chemie / Pharma / Gesundheit
Wertpapierkategorie	Aktie
Marktkapitalisierung (Mio)	63.515 EUR
Benchmark	S&P 500

### Marktdaten

Geld (Volumen)	-
Brief (Volumen)	-
Eröffnung	224,40 EUR
Hoch	224,40 EUR
Tief	224,40 EUR
Schluss Vortag	222,80 EUR
VWAP	222,20 EUR
Volumen (Stück)	0
Gehandelte Stückzahl	0,00
Trades	2
Letztes Volumen	0

### Performance und Risiko

	6M	1J	3J
Perf (%)	+23,13%	+34,29%	+23,88%
Perf (abs.)	+42,15	+57,30	+43,25
Beta	0,21	0,57	1,01
Volatilität	15,45	14,70	22,47

5J



Die Wertentwicklung der Vergangenheit lässt keine verlässlichen Rückschlüsse auf die zukünftige Entwicklung eines Finanzinstruments zu.

Quelle: FactSet

### Kursdaten

Ø Kurs 5 Tage   Ø Volumen 5 Tage (Stk.)	224,22 EUR (0)
Ø Kurs 30 Tage   Ø Volumen 30 Tage (Stk.)	223,67 EUR (10)
Ø Kurs 100 Tage   Ø Volumen 100 Tage (Stk.)	214,06 EUR (16)
Ø Kurs 250 Tage   Ø Volumen 250 Tage	188,73 EUR (12)
Hoch seit 1.1.   Datum	228,70 EUR (21.06.2024)
Tief seit 1.1.   Datum	177,75 EUR (08.01.2024)
52 Wochen Hoch   Datum	228,70 EUR (21.06.2024)
52 Wochen Tief   Datum	149,90 EUR (24.10.2023)

### Arbitrage Ansichten

Börse	Datum	Zeit	Kurs	Gehandeltes Volumen	Trades
Wiener Börse	17.07.2024	17:32	223,20 EUR	0,00	5
Tradegate	17.07.2024	22:26	222,50 EUR	0,14	15
Stuttgart	17.07.2024	21:58	221,70 EUR	0,00	6
NYSE	17.07.2024	22:00	243,32 USD	159,35	17.299
München	17.07.2024	08:01	224,40 EUR	0,00	2
London Stock Exchange	26.06.2024	15:30	240,30 USD	0,00	1
Frankfurt	17.07.2024	18:21	223,70 EUR	0,01	1

Euronext Milan MTF Trading After Hours	-	-	-	0,00	-
Euronext Milan MTF Global Equity Market	17.07.2024	17:44	223,50 EUR	0,00	1
Düsseldorf	17.07.2024	19:31	222,50 EUR	0,00	5
Berlin	17.07.2024	08:08	223,90 EUR	0,00	3

# Firmenprofil

## Firmenlogo



### Kontakt details

ECOLAB INC.

--

1 Ecolab Place - 55102-2233 St. Paul

Telefon+1-800-232-6522

Fax: +

E-mail: -

## Firmenprofil

-

### Vorstandsmitglieder

Arthur Higgins Member of Board of Directors

David MacLennan Member of Board of Directors

Eric Green Member of Board of Directors

John Zillmer Member of Board of Directors

Judson Althoff Member of Board of Directors

Lionel Nowell Member of Board of Directors

Michael Larson Member of Board of Directors

Shari Ballard Member of Board of Directors

Suzanne Vautrinot Member of Board of Directors

Tracy McKibben Member of Board of Directors

Victoria Reich Member of Board of Directors

Christophe Beck Vorstandsvorsitzender

Larry Berger Vorstandsmitglied

Darrell Brown Vorstandsmitglied

David Bingenheimer Vorstandsmitglied

Joanne Jirik Mullen Vorstandsmitglied

Mike Duijser Vorstandsmitglied

Scott Kirkland Vorstandsmitglied