

NVIDIA CORP.

ISIN: **US67066G1040**

WKN: **67066G104**

Übersicht

02.09.2024 21:34:50

Kurs

107,40 EUR

Differenz  0,37% (0,40)

Stammdaten

ISIN	US67066G1040
Symbol	NVDA
Börse	Hamburg
Währung	EUR
Branche	Software
Wertpapierkategorie	Aktie
Marktkapitalisierung (Mio)	2.645.955 EUR
Benchmark	S&P 500

Marktdaten

Geld (Volumen)	-
Brief (Volumen)	-
Eröffnung	108,34 EUR
Hoch	108,34 EUR
Tief	107,18 EUR
Schluss Vortag	107,00 EUR
VWAP	-
Volumen (Stück)	575
Gehandelte Stückzahl	62.090,34
Trades	13
Letztes Volumen	2

Futures und Optionen

Zugehörige Futures	15
Zugehörige Optionen	-





5J



Die Wertentwicklung der Vergangenheit lässt keine verlässlichen Rückschlüsse auf die zukünftige Entwicklung eines Finanzinstruments zu.

Quelle: FactSet

Aktuellstes Research

Instrument	Branchen	Märkte	
Datum		Überschrift	Download
30.08.2024		Equity Weekly	
12.08.2024		Global Equity Ratings	
12.08.2024		Aktienempfehlungen Global	
24.07.2024		Global Equity Ratings	
24.07.2024		Aktienempfehlungen Global	

Details

02.09.2024 21:34:50

Kurs

107,40 EUR

Differenz ▲ 0,37% (0,40)

Stammdaten

ISIN	US67066G1040
Symbol	NVDA
Börse	Hamburg
Währung	EUR
Branche	Software
Wertpapierkategorie	Aktie
Marktkapitalisierung (Mio)	2.645.955 EUR
Benchmark	S&P 500

Marktdaten

Geld (Volumen)	-
Brief (Volumen)	-
Eröffnung	108,34 EUR
Hoch	108,34 EUR
Tief	107,18 EUR
Schluss Vortag	107,00 EUR
VWAP	-
Volumen (Stück)	575
Gehandelte Stückzahl	62.090,34
Trades	13
Letztes Volumen	2

Performance und Risiko

	6M	1J	3J
Perf (%)	+41,61%	+138,14%	+466,52%
Perf (abs.)	+31,56	+62,30	+88,44
Beta	2,88	2,54	2,28
Volatilität	54,50	47,87	54,79

5J



Die Wertentwicklung der Vergangenheit lässt keine verlässlichen Rückschlüsse auf die zukünftige Entwicklung eines Finanzinstruments zu.

Quelle: FactSet

Kursdaten

Ø Kurs 5 Tage Ø Volumen 5 Tage (Stk.)	110,15 EUR (2.491)
Ø Kurs 30 Tage Ø Volumen 30 Tage (Stk.)	105,89 EUR (3.419)
Ø Kurs 100 Tage Ø Volumen 100 Tage (Stk.)	102,91 EUR (2.862)
Ø Kurs 250 Tage Ø Volumen 250 Tage	74,16 EUR (2.442)
Hoch seit 1.1. Datum	131,96 EUR (20.06.2024)
Tief seit 1.1. Datum	43,55 EUR (04.01.2024)
52 Wochen Hoch Datum	131,96 EUR (20.06.2024)
52 Wochen Tief Datum	37,87 EUR (31.10.2023)

Alle Börsen für NVIDIA CORP.

Börse	Datum	Zeit	Kurs	Gehandeltes Volumen	Trades
Xetra	02.09.2024	17:45	107,66 EUR	15,20	1.923
Wiener Börse	02.09.2024	17:32	107,78 EUR	0,03	7
Tradegate	02.09.2024	22:26	107,68 EUR	30,98	2.405
Stuttgart	02.09.2024	21:36	107,28 EUR	1,02	79
SIX Swiss Exchange	02.02.2024	17:35	57,50 CHF	0,00	1
Nasdaq	30.08.2024	22:00	119,37 USD	39.761,13	1.932.953
München	02.09.2024	19:23	107,46 EUR	0,04	8

London Stock Exchange European Trade Reporting	02.09.2024	17:30	119,24 USD	0,00	2
Hannover	02.09.2024	17:51	107,80 EUR	0,03	8
Hamburg	02.09.2024	21:34	107,40 EUR	0,06	13
Frankfurt	02.09.2024	21:52	107,56 EUR	2,96	191
Euronext Milan MTF Trading After Hours	02.09.2024	19:59	108,30 EUR	0,04	13
Euronext Milan MTF Global Equity Market	02.09.2024	17:44	107,80 EUR	2,82	351
Düsseldorf	02.09.2024	21:09	107,34 EUR	0,06	13
Berlin	02.09.2024	17:21	107,82 EUR	0,03	6

Firmenprofil

Firmenlogo



Kontakt details

NVIDIA CORP.

--

2788 San Tomas Expressway - 95051 Santa Clara

Telefon+1-408-486-2000

Fax: +

E-mail: info@nvidia.com

Firmenprofil

-

Vorstandsmitglieder

Aarti Shah Member of Board of Directors

John Dabiri Member of Board of Directors

Persis Drell Member of Board of Directors

Brooke Seawell Member of Board of Directors

Dawn Hudson Member of Board of Directors

Harvey Jones Member of Board of Directors

Mark Stevens Member of Board of Directors

Melissa Lora Member of Board of Directors

Robert Burgess Member of Board of Directors

Stephen Neal Member of Board of Directors

Tench Coxe Member of Board of Directors

Jen-Hsun Huang Vorstandsvorsitzender

Ajay K. Puri Vorstandsmitglied

Chris A. Malachowsky Vorstandsmitglied

Colette M. Kress Vorstandsmitglied

Debora Shoquist Vorstandsmitglied

Tim Teter Vorstandsmitglied