

NVIDIA CORP.

ISIN: **US67066G1040**

WKN: **67066G104**

Übersicht

15.08.2024 21:48:16

Kurs

111,60 EUR

Differenz  3,79% (4,08)

Stammdaten

ISIN	US67066G1040
Symbol	NVDA
Börse	Berlin
Währung	EUR
Branche	Software
Wertpapierkategorie	Aktie
Marktkapitalisierung (Mio)	2.744.777 EUR
Benchmark	S&P 500

Marktdaten

Geld (Volumen)	-
Brief (Volumen)	-
Eröffnung	107,36 EUR
Hoch	111,60 EUR
Tief	106,72 EUR
Schluss Vortag	107,52 EUR
VWAP	-
Volumen (Stück)	432
Gehandelte Stückzahl	46.632,86
Trades	15
Letztes Volumen	10

Futures und Optionen







Zugehörige Futures	15
Zugehörige Optionen	-

5J



Die Wertentwicklung der Vergangenheit lässt keine verlässlichen Rückschlüsse auf die zukünftige Entwicklung eines Finanzinstruments zu.
Quelle: FactSet

Aktuellstes Research

Instrument	Branchen	Märkte	
Datum		Überschrift	Download
12.08.2024		Global Equity Ratings	
12.08.2024		Aktienempfehlungen Global	
24.07.2024		Global Equity Ratings	
24.07.2024		Aktienempfehlungen Global	
15.07.2024		Aktienempfehlungen Global	

Details

15.08.2024 21:48:16

Kurs

111,60 EUR

Differenz ▲ 3,79% (4,08)

Stammdaten

ISIN	US67066G1040
Symbol	NVDA
Börse	Berlin
Währung	EUR
Branche	Software
Wertpapierkategorie	Aktie
Marktkapitalisierung (Mio)	2.744.777 EUR
Benchmark	S&P 500

Marktdaten

Geld (Volumen)	-
Brief (Volumen)	-
Eröffnung	107,36 EUR
Hoch	111,60 EUR
Tief	106,72 EUR
Schluss Vortag	107,52 EUR
VWAP	-
Volumen (Stück)	432
Gehandelte Stückzahl	46.632,86
Trades	15
Letztes Volumen	10

Performance und Risiko

	6M	1J	3J
Perf (%)	+64,58%	+174,74%	+555,93%
Perf (abs.)	+43,79	+70,98	+94,59
Beta	3,05	2,45	2,28
Volatilität	59,09	49,25	54,23

5J



Die Wertentwicklung der Vergangenheit lässt keine verlässlichen Rückschlüsse auf die zukünftige Entwicklung eines Finanzinstruments zu.

Quelle: FactSet

Kursdaten

Ø Kurs 5 Tage Ø Volumen 5 Tage (Stk.)	104,27 EUR (1.103)
Ø Kurs 30 Tage Ø Volumen 30 Tage (Stk.)	107,69 EUR (1.120)
Ø Kurs 100 Tage Ø Volumen 100 Tage (Stk.)	99,42 EUR (1.619)
Ø Kurs 250 Tage Ø Volumen 250 Tage	70,96 EUR (1.213)
Hoch seit 1.1. Datum	131,98 EUR (20.06.2024)
Tief seit 1.1. Datum	43,66 EUR (02.01.2024)
52 Wochen Hoch Datum	131,98 EUR (20.06.2024)
52 Wochen Tief Datum	38,12 EUR (31.10.2023)

Arbitrage Ansichten

Börse	Datum	Zeit	Kurs	Gehandeltes Volumen	Trades
Xetra	15.08.2024	17:39	110,96 EUR	54,83	2.947
Wiener Börse	15.08.2024	17:32	111,14 EUR	0,05	14
Tradegate	15.08.2024	22:26	112,00 EUR	81,74	4.612
Stuttgart	15.08.2024	21:57	111,66 EUR	0,52	135
SIX Swiss Exchange	02.02.2024	17:35	57,50 CHF	0,00	1
Nasdaq	15.08.2024	22:00	122,86 USD	38.628,38	1.922.790
München	15.08.2024	20:33	111,96 EUR	0,03	8

London Stock Exchange European Trade Reporting	15.08.2024	17:30	121,39 USD	0,20	448
Hannover	15.08.2024	21:57	111,64 EUR	0,05	6
Hamburg	15.08.2024	21:32	111,64 EUR	0,10	20
Frankfurt	15.08.2024	21:56	111,62 EUR	3,51	289
Euronext Milan MTF Trading After Hours	31.07.2024	20:26	107,30 EUR	0,31	38
Euronext Milan MTF Global Equity Market	14.08.2024	17:44	106,72 EUR	20,38	1.160
Düsseldorf	15.08.2024	21:58	111,66 EUR	0,06	18
Berlin	15.08.2024	21:48	111,60 EUR	0,05	15

Firmenprofil

Firmenlogo



Kontakt details

NVIDIA CORP.

--

2788 San Tomas Expressway - 95051 Santa Clara

Telefon+1-408-486-2000

Fax: +

E-mail: info@nvidia.com

Firmenprofil

-

Vorstandsmitglieder

Aarti Shah Member of Board of Directors

John Dabiri Member of Board of Directors

Persis Drell Member of Board of Directors

Brooke Seawell Member of Board of Directors

Dawn Hudson Member of Board of Directors

Harvey Jones Member of Board of Directors

Mark Stevens Member of Board of Directors

Melissa Lora Member of Board of Directors

Robert Burgess Member of Board of Directors

Stephen Neal Member of Board of Directors

Tench Coxe Member of Board of Directors

Jen-Hsun Huang Vorstandsvorsitzender

Ajay K. Puri Vorstandsmitglied

Chris A. Malachowsky Vorstandsmitglied

Colette M. Kress Vorstandsmitglied

Debora Shoquist Vorstandsmitglied

Tim Teter Vorstandsmitglied