

VAN DE VELDE

ISIN: BE0003839561

WKN: 000383956

Übersicht

08.04.2024 15:38:02

Kurs

35,66 USD

Differenz  -0,94% (-0,34)

Stammdaten

ISIN	BE0003839561
Symbol	VAN
Börse	FINRA other OTC Issues
Währung	USD
Branche	Industrie
Wertpapierkategorie	Aktie
Marktkapitalisierung (Mio)	405 EUR
Benchmark	BEL 20 INDEX

Marktdaten

Geld (Volumen)	-
Brief (Volumen)	-
Eröffnung	35,66 USD
Hoch	35,66 USD
Tief	35,66 USD
Schluss Vortag	36,00 USD
VWAP	35,66 USD
Volumen (Stück)	100
Gehandelte Stückzahl	3.566,00
Trades	1
Letztes Volumen	100

Futures und Optionen

Zugehörige Futures	-
Zugehörige Optionen	-











5J



Die Wertentwicklung der Vergangenheit lässt keine verlässlichen Rückschlüsse auf die zukünftige Entwicklung eines Finanzinstruments zu.

Quelle: FactSet

Aktuellstes Research

Branchen		Märkte	
Datum		Überschrift	Download
16.08.2024		Equity Weekly	
13.08.2024		Aktienempfehlungen Österreich	
12.08.2024		Global Equity Ratings	
12.08.2024		Aktienempfehlungen Global	
09.08.2024		Equity Weekly	

Details

08.04.2024 15:38:02

Kurs

35,66 USD

Differenz ▼ -0,94% (-0,34)

Stammdaten

ISIN	BE0003839561
Symbol	VAN
Börse	FINRA other OTC Issues
Währung	USD
Branche	Industrie
Wertpapierkategorie	Aktie
Marktkapitalisierung (Mio)	405 EUR
Benchmark	BEL 20 INDEX

Marktdaten

Geld (Volumen)	-
Brief (Volumen)	-
Eröffnung	35,66 USD
Hoch	35,66 USD
Tief	35,66 USD
Schluss Vortag	36,00 USD
VWAP	35,66 USD
Volumen (Stück)	100
Gehandelte Stückzahl	3.566,00
Trades	1
Letztes Volumen	100

Performance und Risiko

	6M	1J	3J
Perf (%)	-	-	-
Perf (abs.)	-	-	-
Beta	0,48	0,38	0,53
Volatilität	-	4,87	86,45

5J



Die Wertentwicklung der Vergangenheit lässt keine verlässlichen Rückschlüsse auf die zukünftige Entwicklung eines Finanzinstruments zu.

Quelle: FactSet

Kursdaten

Ø Kurs 5 Tage Ø Volumen 5 Tage (Stk.)	- USD (-)
Ø Kurs 30 Tage Ø Volumen 30 Tage (Stk.)	- USD (-)
Ø Kurs 100 Tage Ø Volumen 100 Tage (Stk.)	35,83 USD (2)
Ø Kurs 250 Tage Ø Volumen 250 Tage	36,05 USD (1)
Hoch seit 1.1. Datum	- USD (-)
Tief seit 1.1. Datum	- USD (-)
52 Wochen Hoch Datum	36,50 USD (08.06.2023)
52 Wochen Tief Datum	35,66 USD (08.04.2024)

Arbitrage Ansichten

Börse	Datum	Zeit	Kurs	Gehandeltes Volumen	Trades
Stuttgart	16.08.2024	15:28	31,35 EUR	0,00	11
London Stock Exchange	17.08.2023	17:40	33,25 EUR	0,00	1
Frankfurt	16.08.2024	08:04	31,35 EUR	0,00	2
FINRA other OTC Issues	08.04.2024	15:38	35,66 USD	0,00	1
Euronext Brüssel	16.08.2024	17:27	31,60 EUR	0,04	34
Düsseldorf	16.08.2024	08:12	31,25 EUR	0,00	2

Firmenprofil

Firmenlogo



Kontakt details

VAN DE VELDE NV

--

Lageweg 4 - 9260 Schellebelle

Telefon+32-9-365-21-00

Fax: +

E-mail: info@vandevelde.eu

Firmenprofil

-

Vorstandsmitglieder

Marleen Vaesen	Vorstandsvorsitzender
Karel Verlinde	Vorstandsmitglied
Liesbeth Van de Velde	Vorstandsmitglied

Aufsichtsrat

Herman van de Velde	Aufsichtsratsvorsitzender
Bruno Vanhoorickx	Aufsichtsratsmitglied
Bénédicte Laureys	Aufsichtsratsmitglied
Christian Salez	Aufsichtsratsmitglied
Dirk Roger Goeminne	Aufsichtsratsmitglied
Greet van de Velde	Aufsichtsratsmitglied
Isabelle Maes	Aufsichtsratsmitglied
Marleen Vaesen	Aufsichtsratsmitglied
Veronique Laureys	Aufsichtsratsmitglied
Yvan Jansen	Aufsichtsratsmitglied