

## WELLTOWER INC.

ISIN: **US95040Q1040** WKN: **95040Q104**

## Übersicht

17.09.2024 08:01:25

Kurs

116,60 EUR

Differenz  0,00% (0,00)

## Stammdaten

ISIN	US95040Q1040
Symbol	WELL
Börse	München
Währung	EUR
Branche	Diverse
Wertpapierkategorie	Aktie
Marktkapitalisierung (Mio)	69.765 EUR
Benchmark	S&P 500

## Marktdaten

Geld (Volumen)	-
Brief (Volumen)	-
Eröffnung	116,60 EUR
Hoch	116,60 EUR
Tief	116,60 EUR
Schluss Vortag	116,60 EUR
VWAP	95,76 EUR
Volumen (Stück)	0
Gehandelte Stückzahl	0,00
Trades	1
Letztes Volumen	0

## Futures und Optionen

Zugehörige Futures	-
Zugehörige Optionen	-








5J



Die Wertentwicklung der Vergangenheit lässt keine verlässlichen Rückschlüsse auf die zukünftige Entwicklung eines Finanzinstruments zu.

Quelle: FactSet

## Aktuellstes Research

Branchen		Märkte	
Datum		Überschrift	Download
13.09.2024		Equity Weekly	
11.09.2024		Global Equity Ratings	
11.09.2024		Aktienempfehlungen Global	
09.09.2024		Aktienempfehlungen Österreich	
06.09.2024		Equity Weekly	

## Details

17.09.2024 08:01:25

## Kurs

116,60 EUR

Differenz ➔ 0,00% (0,00)

## Stammdaten

ISIN	US95040Q1040
Symbol	WELL
Börse	München
Währung	EUR
Branche	Diverse
Wertpapierkategorie	Aktie
Marktkapitalisierung (Mio)	69.765 EUR
Benchmark	S&P 500

## Marktdaten

Geld (Volumen)	-
Brief (Volumen)	-
Eröffnung	116,60 EUR
Hoch	116,60 EUR
Tief	116,60 EUR
Schluss Vortag	116,60 EUR
VWAP	95,76 EUR
Volumen (Stück)	0
Gehandelte Stückzahl	0,00
Trades	1
Letztes Volumen	0

## Performance und Risiko

	6M	1J	3J
Perf (%)	+38,35%	+46,74%	+57,61%
Perf (abs.)	+32,32	+37,14	+42,62
Beta	-	-	-
Volatilität	12,74	16,49	23,35

5J



Die Wertentwicklung der Vergangenheit lässt keine verlässlichen Rückschlüsse auf die zukünftige Entwicklung eines Finanzinstruments zu.

Quelle: FactSet

## Kursdaten

Ø Kurs 5 Tage   Ø Volumen 5 Tage (Stk.)	116,38 EUR (0)
Ø Kurs 30 Tage   Ø Volumen 30 Tage (Stk.)	109,01 EUR (0)
Ø Kurs 100 Tage   Ø Volumen 100 Tage (Stk.)	99,75 EUR (0)
Ø Kurs 250 Tage   Ø Volumen 250 Tage	89,23 EUR (1)
Hoch seit 1.1.   Datum	116,60 EUR (16.09.2024)
Tief seit 1.1.   Datum	80,18 EUR (01.02.2024)
52 Wochen Hoch   Datum	116,60 EUR (16.09.2024)
52 Wochen Tief   Datum	75,66 EUR (04.10.2023)

## Alle Börsen für WELLTOWER INC.

Börse <span>📍</span>	Datum	Zeit	Kurs	Gehandeltes Volumen	Trades
Tradegate	17.09.2024	22:26	114,70 EUR	0,00	3
Stuttgart	17.09.2024	21:24	114,20 EUR	0,00	7
NYSE	17.09.2024	22:00	127,46 USD	269,72	31.997
München	17.09.2024	08:01	116,60 EUR	0,00	1
London Stock Exchange	08.08.2024	17:31	115,37 USD	0,00	1
Frankfurt	17.09.2024	21:55	114,35 EUR	0,00	1
Düsseldorf	17.09.2024	19:30	115,05 EUR	0,00	6



## Firmenprofil

### Firmenlogo



### Kontakt details

WELLTOWER INC.

--

4500 Dorr Street - 43615 Toledo

Telefon+1-419-247-2800

Fax: +1-419-247-2826

E-mail: [info@welltower.com](mailto:info@welltower.com)

### Firmenprofil

-

### Vorstandsmitglieder

Kenneth Bacon Chairman of Board of Directors

Karen DeSalvo Member of Board of Directors

Ade Patton Member of Board of Directors

Andrew Gundlach Member of Board of Directors

Dennis Lopez Member of Board of Directors

Diana Reid Member of Board of Directors

Johnese Spisso Member of Board of Directors

Kathryn Sullivan Member of Board of Directors

Sergio Rivera Member of Board of Directors

Shankh Mitra Vorstandsvorsitzender

John Burkart Vorstandsmitglied

Josh Fieweger Vorstandsmitglied

Matt McQueen Vorstandsmitglied

Nikhil Chaudhri Vorstandsmitglied

Swagat Banerjee Vorstandsmitglied

Tim McHugh Vorstandsmitglied