

MARUBENI CORP

ISIN: JP3877600001 WKN: 8002

Übersicht

29.05.2024 08:13:04

Kurs

18,202 EUR

Differenz  0,00% (0,00)

Stammdaten

ISIN	JP3877600001
Symbol	8002
Börse	München
Währung	EUR
Branche	Handel
Wertpapierkategorie	Aktie
Marktkapitalisierung (Mio)	30.387 EUR
Benchmark	NIKKEI 225

Marktdaten

Geld (Volumen)	-
Brief (Volumen)	-
Eröffnung	18,202 EUR
Hoch	18,202 EUR
Tief	18,202 EUR
Schluss Vortag	18,202 EUR
VWAP	18,134 EUR
Volumen (Stück)	0
Gehandelte Stückzahl	0,00
Trades	1
Letztes Volumen	0

Futures und Optionen

Zugehörige Futures	-
Zugehörige Optionen	-










5J



Die Wertentwicklung der Vergangenheit lässt keine verlässlichen Rückschlüsse auf die zukünftige Entwicklung eines Finanzinstruments zu.

Quelle: FactSet

Aktuellstes Research

Branchen		Märkte	
Datum		Überschrift	Download
29.05.2024		Global Equity Ratings	
29.05.2024		Aktienempfehlungen Global	
26.04.2024		Global Equity Ratings	
26.04.2024		Aktienempfehlungen Global	
03.04.2024		Global Equity Ratings	

Details

29.05.2024 08:13:04

Kurs

18,202 EUR

Differenz ➔ 0,00% (0,00)

Stammdaten

ISIN	JP3877600001
Symbol	8002
Börse	München
Währung	EUR
Branche	Handel
Wertpapierkategorie	Aktie
Marktkapitalisierung (Mio)	30.387 EUR
Benchmark	NIKKEI 225

Marktdaten

Geld (Volumen)	-
Brief (Volumen)	-
Eröffnung	18,202 EUR
Hoch	18,202 EUR
Tief	18,202 EUR
Schluss Vortag	18,202 EUR
VWAP	18,134 EUR
Volumen (Stück)	0
Gehandelte Stückzahl	0,00
Trades	1
Letztes Volumen	0

Performance und Risiko

	6M	1J	3J
Perf (%)	+27,91%	+35,48%	+148,05%
Perf (abs.)	+3,97	+4,77	+10,86
Beta	0,90	1,07	0,96
Volatilität	22,91	24,86	23,61

5J



Die Wertentwicklung der Vergangenheit lässt keine verlässlichen Rückschlüsse auf die zukünftige Entwicklung eines Finanzinstruments zu.

Quelle: FactSet

Kursdaten

Ø Kurs 5 Tage Ø Volumen 5 Tage (Stk.)	18,156 EUR (20)
Ø Kurs 30 Tage Ø Volumen 30 Tage (Stk.)	17,265 EUR (160)
Ø Kurs 100 Tage Ø Volumen 100 Tage (Stk.)	15,997 EUR (263)
Ø Kurs 250 Tage Ø Volumen 250 Tage	15,381 EUR (241)
Hoch seit 1.1. Datum	18,202 EUR (27.05.2024)
Tief seit 1.1. Datum	14,280 EUR (02.01.2024)
52 Wochen Hoch Datum	18,202 EUR (27.05.2024)
52 Wochen Tief Datum	13,530 EUR (31.05.2023)

Alle Börsen für MARUBENI CORP

Börse 📍	Datum	Zeit	Kurs	Gehandeltes Volumen	Trades
Tradegate	29.05.2024	22:26	18,072 EUR	0,06	18
Tokyo Stock Exchange	29.05.2024	08:00	3.094,00 JPY	109,92	3.811
Stuttgart	29.05.2024	08:18	17,876 EUR	0,00	3
München	29.05.2024	08:13	18,202 EUR	0,00	1
Frankfurt	29.05.2024	08:07	18,042 EUR	0,00	1
FINRA other OTC Issues	29.05.2024	21:55	19,78 USD	0,08	21
Düsseldorf	29.05.2024	19:31	18,05 EUR	0,00	5

Firmenprofil

Firmenlogo

The logo for Marubeni, consisting of the word "Marubeni" in a bold, red, sans-serif font.

Firmenprofil

-

Kontakt details

MARUBENI

--

4-2, Ohtemachi 1-chome 100-8088 Chiyoda-ku, Tokyo

Telefon+81 3 3282 2111

Fax: +81 3 3282 4241

E-mail: -