

OSLO STOCK EXCHANGE (OBX) INDEX (TOTAL RETURN)

ISIN: **NO0000000021** WKN: -

Übersicht

16.07.2024 18:05:02

Kurs

1.328,38 NOK

Differenz  -0,21% (-2,79)

Stammdaten

ISIN NO0000000021

Symbol -

Land Norwegen

Anzahl der enthaltenen Werte im Index 25

Index-Typ -

Wertpapierkategorie Index



Nähere Infos zu den Ländern & Regionen










[➤ Märkte nach Region](#)



Die Wertentwicklung der Vergangenheit lässt keine verlässlichen Rückschlüsse auf die zukünftige Entwicklung eines Finanzinstruments zu.

Quelle: FactSet

Aktuellstes Research

Märkte		
Datum	Überschrift	Download
15.07.2024	 Aktienempfehlungen Global	
12.07.2024	 Global Equity Ratings	
09.07.2024	 Political environment weighs on outlook	
09.07.2024	 Politisches Umfeld belastet den Ausblick	
03.07.2024	 Global Strategy 3Q 2024	

Details

16.07.2024 18:05:02

Kurs

1.328,38 NOKDifferenz  -0,21% (-2,79)

Stammdaten

ISIN NO0000000021

Symbol -

Land Norwegen

Wertpapierkategorie Index

Anzahl der enthaltenen Werte im Index 25

Marktdaten

Eröffnung 1.331,15 NOK

Hoch 1.333,58 NOK

Tief 1.324,19 NOK

Schluss Vortag 1.331,17 NOK

Volumen (Mio.) 32.203.558

Volumen (Stück) 2.826.362.209

Performance und Risiko

	6M	1J	3J
Perf (%)	+13,15%	+20,30%	+33,02%
Perf (abs.)	+154,34	+224,13	+329,74
Beta	-	-	-
Volatilität	10,45	11,90	16,19



5J

Die Wertentwicklung der Vergangenheit lässt keine verlässlichen Rückschlüsse auf die zukünftige Entwicklung eines Finanzinstruments zu.

Quelle: FactSet

Kursdaten

Ø Kurs 5 Tage Ø Volumen 5 Tage (Stk.)	1.324,78 NOK (17.924.009)
Ø Kurs 30 Tage Ø Volumen 30 Tage (Stk.)	1.318,04 NOK (25.539.249)
Ø Kurs 100 Tage Ø Volumen 100 Tage (Stk.)	1.272,20 NOK (19.267.738)
Ø Kurs 250 Tage Ø Volumen 250 Tage	1.213,62 NOK (18.233.356)
Hoch seit 1.1. Datum	1.365,56 NOK (03.06.2024)
Tief seit 1.1. Datum	1.125,61 NOK (08.02.2024)
52 Wochen Hoch Datum	1.365,56 NOK (03.06.2024)
52 Wochen Tief Datum	1.090,28 NOK (17.07.2023)

Enthaltene Werte

Name  ISIN	Kurs	Diff %  Diff /-	Performance 	Datum Zeit	Gehandelte Stück  Umsatz Geld 
AKER BP ASA NO0010345853	22,21	-2,50% -0,57		16.07.24 18:57:36	23.561 528.519,34
BW LPG LTD. SGXZ69436764	15,915	0,86% 0,14		16.07.24 19:28:12	102.960 1.643.209,91
CAVENDISH HYDROGEN ASA NA... NO0013219535	1,858	-0,54% -0,01		16.07.24 19:23:37	83.223 152.212,50
DNB BANK ASA NO0010161896	18,455	-0,05% -0,01		16.07.24 18:46:22	- -
EQUINOR ASA NO0010096985	24,48	-1,47% -0,37		16.07.24 19:25:34	4.131 101.394,35
FRONTLINE PLC CY0200352116	23,71	0,55% 0,13		16.07.24 19:27:26	337.792 7.999.463,01
GOLDEN OCEAN GROUP LTD. BMG396372051	13,31	0,53% 0,07		16.07.24 19:27:21	553.410 7.323.634,61
HAFNIA LTD. BMG4233B1090	7,82	-0,13% -0,01		16.07.24 19:25:48	403.831 3.140.162,09
HOEEGH AUTOLINERS ASA NO0011082075	10,14	-% -		16.07.24 19:27:50	31.320 314.971,51
KONGSBERG GRUPPEN ASA NO0003043309	91,95	1,88% 1,70		16.07.24 19:12:08	1 91,95
MOWI ASA NO0003054108	14,68	-0,27% -0,04		16.07.24 18:24:38	12.114 177.356,08
MPC CONTAINER SHIPS ASA NO0010791353	1,7855	0,31% 0,01		16.07.24 18:46:23	- -
NEL ASA NO0010081235	0,584	0,07% 0,00		16.07.24 19:27:12	3.812.097 2.231.578,64
NORDIC SEMICONDUCTOR ASA NO0003055501	13,265	2,75% 0,36		16.07.24 18:58:18	1.394 18.365,10
NORSK HYDRO ASA NO0005052605	5,536	-2,29% -0,13		16.07.24 19:01:50	10.969 61.164,82
NORWEGIAN AIR SHUTTLE ASA NO0010196140	0,959	1,59% 0,02		16.07.24 19:10:14	- -
ORKLA ASA NO0003733800	7,525	-1,38% -0,11		16.07.24 18:46:22	- -
SALMAR ASA NO0010310956	47,62	-0,17% -0,08		16.07.24 18:56:52	564 26.766,54
STOREBRAND ASA NO0003053605	9,35	-0,27% -0,03		16.07.24 18:46:22	- -
SUBSEA 7 SA LU0075646355	16,92	0,12% 0,02		16.07.24 18:58:48	679 11.514,94
TELENOR ASA NO0010063308	10,37	-0,10% -0,01		16.07.24 19:25:33	1.791 18.566,18
TGS ASA NO0003078800	10,69	-0,56% -0,06		16.07.24 18:46:22	- -
TOMRA SYSTEMS ASA NO0012470089	140,00	-2,03% -2,90		16.07.24 18:00:00	350 49.000,00
VAR ENERGI ASA NO0011202772	3,032	-1,85% -0,06		16.07.24 18:26:25	12.223 37.077,57
YARA INTERNATIONAL ASA NO0010208051	24,82	-0,80% -0,20		16.07.24 18:46:33	2.697 67.077,20