

SWISS PERFORMANCE INDEX (TOTAL RETURN)

ISIN: **CH0009987501** WKN: -

Übersicht

14.08.2024 22:06:00

Kurs

16.058,55 CHF

Differenz 1,25% (198,19)

Stammdaten

ISIN	CH0009987501
Symbol	-
Land	Schweiz
Anzahl der enthaltenen Werte im Index	213
Index-Typ	-
Wertpapierkategorie	Index

Top 5

Name	Kurs	+ - (%)	Trend
ORASCOM DE...	4,70	+14,63	
ARUNDEL AG...	0,13	+14,04	
STRAUMANN ...	125,75	+13,34	
BASILEA PH...	44,05	+7,44	
KUROS BIOS...	12,90	+6,26	

Intraday 1W 1M 6M 1J 3J

Flop 5

Name	Kurs	+ - (%)	Trend
SPEXIS AG ...	0,045	-13,46	
CURATIS HO...	5,52	-8,00	
EVOLVA HOL...	0,86	-6,52	
LECLANCHE ...	0,382	-6,14	
GAM HOLDIN...	0,19	-5,94	

Intraday 1W 1M 6M 1J 3J



Nähere Infos zu den Ländern &

5J



Die Wertentwicklung der Vergangenheit lässt keine verlässlichen Rückschlüsse auf die zukünftige Entwicklung eines Finanzinstruments zu.

Quelle: FactSet

Aktuellstes Research

Märkte

Datum	Überschrift	Download
12.08.2024	Global Equity Ratings	
12.08.2024	Aktienempfehlungen Global	
15.07.2024	Aktienempfehlungen Global	
12.07.2024	Global Equity Ratings	
03.07.2024	Global Strategy 3Q 2024	

Regionen

➤ Märkte nach Region

Details

14.08.2024 22:06:00

Kurs

16.058,55 CHF

Differenz ▲ 1,25% (198,19)

Stammdaten

ISIN	CH0009987501
Symbol	-
Land	Schweiz
Wertpapierkategorie	Index
Anzahl der enthaltenen Werte im Index	213

Marktdaten

Eröffnung	15.951,49 CHF
Hoch	16.071,41 CHF
Tief	15.943,29 CHF
Schluss Vortag	15.860,36 CHF
Volumen (Mio.)	34.594.471
Volumen (Stück)	2.157.497.984

Performance und Risiko

	6M	1J	3J
Perf (%)	+9,36%	+9,58%	+0,66%
Perf (abs.)	+1.374,77	+1.403,68	+104,70
Beta	-	-	-
Volatilität	12,02	10,78	13,31

5J



Die Wertentwicklung der Vergangenheit lässt keine verlässlichen Rückschlüsse auf die zukünftige Entwicklung eines Finanzinstruments zu.

Quelle: FactSet

Kursdaten

Ø Kurs 5 Tage Ø Volumen 5 Tage (Stk.)	15.849,91 CHF (31.177.385)
Ø Kurs 30 Tage Ø Volumen 30 Tage (Stk.)	16.066,34 CHF (35.818.726)
Ø Kurs 100 Tage Ø Volumen 100 Tage (Stk.)	15.742,37 CHF (175.207.202)
Ø Kurs 250 Tage Ø Volumen 250 Tage	14.974,91 CHF (117.036.685)
Hoch seit 1.1. Datum	16.484,31 CHF (15.07.2024)
Tief seit 1.1. Datum	14.455,60 CHF (17.01.2024)
52 Wochen Hoch Datum	16.484,31 CHF (15.07.2024)
52 Wochen Tief Datum	13.451,76 CHF (23.10.2023)

Enthaltene Werte

Name  ISIN	Kurs	Diff %  Diff /-	Performance 	Datum Zeit	Gehandelte Stück  Umsatz Geld 
ABB LTD CH0012221716	46,47	1,07% 0,49		14.08.24 17:30:45	2.037.570 94.685.324,19
ACCELLERON INDUSTRIES LTD... CH1169360919	43,18	1,70% 0,72		14.08.24 17:30:45	119.356 5.130.191,79
ADDEX THERAPEUTICS LIMITE... CH0029850754	0,0588	3,16% 0,00		14.08.24 17:30:45	133.724 7.515,41
ADECCO GROUP AG CH0012138605	28,08	-0,14% -0,04		14.08.24 17:30:45	328.222 9.239.690,27
ADVAL TECH HOLDING AG CH0008967926	88,00	0,00% 0,00		14.08.24 17:30:45	2.366 210.235,00
AEVIS HOLDING S.A. CH0478634105	14,85	-1,66% -0,25		14.08.24 17:30:45	769 11.459,65
AIRESES SA CH0010947627	0,44	2,33% 0,01		13.08.24 17:19:15	5.851 2.534,44
ALCON AG CH0432492467	80,64	0,90% 0,72		14.08.24 17:30:45	399.469 32.223.518,22
ALLREAL HOLDINGS AG NAMEN... CH0008837566	158,20	1,02% 1,60		14.08.24 17:30:45	20.450 3.227.336,10
ALSO HOLDING AG CH0024590272	251,00	-0,59% -1,50		14.08.24 17:30:45	4.198 1.055.821,50
ALUFLEXPACK AG NAM.-AKTIE... CH0453226893	14,40	0,70% 0,10		14.08.24 17:30:45	1.997 28.558,00
AMS-OSRAM AG AT0000A18XM4	1,039	4,21% 0,04		14.08.24 17:30:45	2.685.442 2.781.345,47
APG SGA SA NAMENS-AKTIEN ... CH0019107025	197,00	0,00% 0,00		14.08.24 17:30:45	426 83.904,00
ARBONIA AG CH0110240600	12,40	1,64% 0,20		14.08.24 17:30:45	63.988 789.539,33
ARUNDEL AG NAMENS-AKTIEN ... CH0002271010	0,13	14,04% 0,02		14.08.24 17:30:45	12.511 1.626,43
ARYZTA AG NAMENS-AKTIEN S... CH0043238366	1,66	-0,78% -0,01		14.08.24 17:30:45	2.370.518 3.936.732,11
ASCOM HOLDING AG CH0011339204	5,34	-0,56% -0,03		14.08.24 17:30:45	78.676 426.073,44
ASMALLWORLD AG CH0404880129	1,42	0,00% 0,00		14.08.24 17:30:45	500 710,00
AUTONEUM HOLDING AG CH0127480363	124,80	0,32% 0,40		14.08.24 17:30:45	4.039 504.336,70
AVOLTA AG CH0023405456	31,78	0,76% 0,24		14.08.24 17:30:45	300.069 9.536.877,21
BACHEM HOLDING AG CH1176493729	80,10	1,33% 1,05		14.08.24 17:30:45	47.057 3.778.233,60
BALOISE HOLDING AG CH0012410517	159,10	0,70% 1,10		14.08.24 17:30:45	57.281 9.086.820,35
BANQUE CANTONALE DE GENEV... CH0350494719	281,00	-0,71% -2,00		14.08.24 17:30:45	165 46.350,00













SWISS PERFORMANCE INDEX (TOTAL RETURN)

BANQUE CANTONALE DU JURA ... CH0350665672	58,50	-3,31% -2,00		13.08.24 12:18:39	20 1.170,00
BANQUE CANTONALE VAUDOISE CH0531751755	92,90	0,05% 0,05		14.08.24 17:30:45	64.294 5.965.421,28
BARRY CALLEBAUT AG CH0009002962	1.394,00	0,43% 6,00		14.08.24 17:30:45	5.954 8.305.128,50
BASELLANDSCHAFTL. KANTONA... CH0001473559	856,00	0,00% 0,00		14.08.24 17:30:45	194 165.416,00
BASILEA PHARMACEUTICA AG CH0011432447	44,05	7,44% 3,05	█	14.08.24 17:30:45	115.252 5.004.857,10
BASLER KANTONALBANK INHAB... CH0009236461	65,20	-1,21% -0,80		14.08.24 17:30:45	1.351 88.477,40
BB BIOTECH AG NAMENS-AKTI... CH0038389992	39,60	-0,38% -0,15		14.08.24 17:30:45	42.426 1.680.201,23
BELIMO HOLDING AG CH1101098163	545,50	3,41% 18,00	█	14.08.24 17:30:45	22.721 12.322.682,00
BELL AG CH0315966322	247,50	1,64% 4,00	█	14.08.24 17:30:45	4.538 1.124.686,50
BELLEVUE GROUP AG CH0028422100	16,75	1,21% 0,20	█	14.08.24 17:30:45	3.035 50.755,60
BERGBAHNEN ENGELBERG TRUT... CH0527044959	40,40	0,00% 0,00		14.08.24 17:30:45	37 1.494,80
BERNER KANTONALBANK AG CH0009691608	235,00	-0,42% -1,00		14.08.24 17:30:45	2.791 653.240,00
BKW AG CH0130293662	159,30	0,50% 0,80		14.08.24 17:30:45	33.386 5.320.523,85
BOSSARD HOLDINGS AG CH0238627142	217,50	1,64% 3,50	█	14.08.24 17:30:45	3.586 777.016,25
BUCHER INDUSTRIES AG CH0002432174	345,50	0,44% 1,50		14.08.24 17:30:45	12.767 4.414.657,75
BURCKHARDT COMPRESSION HL... CH0025536027	584,00	0,69% 4,00		14.08.24 17:30:45	5.437 3.164.794,00
BURKHALTER HOLDING AG CH0212255803	88,80	1,49% 1,30	█	14.08.24 17:30:45	2.053 181.903,50
BVZ HOLDING AG CH0008207356	950,00	0,00% 0,00		12.08.24 17:31:15	18 17.250,00
BYSTRONIC AG CLASS A CH0244017502	325,00	3,50% 11,00	█	14.08.24 17:30:45	650 210.015,00
CALIDA HOLDING AG CH0126639464	27,80	-1,42% -0,40		14.08.24 17:30:45	3.386 94.520,93
CARLO GAVAZZI HOLDING AG CH1278877563	235,00	-1,67% -4,00		14.08.24 17:30:45	371 88.069,00
CEMBRA MONEY BANK AG CH0225173167	76,35	0,07% 0,05		14.08.24 17:30:45	24.183 1.843.607,48
CHOCOLADEF. LINDT & SPRUE... CH0010570759	108.600,00	0,93% 1.000,00		14.08.24 17:30:45	59 6.392.600,00
CHOCOLADEFABRIKEN LINDT &... CH0010570767	11.040,00	0,91% 100,00		14.08.24 17:30:45	1.383 15.197.645,00
CICOR TECHNOLOGIES S.A. N... CH0008702190	51,80	0,78% 0,40		14.08.24 17:30:45	3.076 159.241,20
CLARIANT AG CH0012142631	12,37	1,81% 0,22	█	14.08.24 17:30:45	879.218 10.873.049,35
COLTENE HOLDING AG CH0025343259	49,10	-1,60% -0,80		14.08.24 17:30:45	5.770 287.461,50
COMET HOLDING AG	327,50	1,39%	█	14.08.24	21.568

SWISS PERFORMANCE INDEX (TOTAL RETURN)

CH0360826991		4,50		17:30:45	7.070.645,75
COMPAGNIE FINANCIERE RICH... CH0210483332	129,70	0,93% 1,20		14.08.24 17:30:45	806.812 104.785.485,93
COMPAGNIE FINANCIERE TRAD... CH0001625810	1,20	-4,76% -0,06		14.08.24 17:35:45	- -
COMPAGNIE FINANCIERE TRAD... CH0014345117	147,00	0,34% 0,50		14.08.24 17:30:45	575 84.411,50
COSMO PHARMACEUTICALS NV NL0011832936	77,70	1,17% 0,90		14.08.24 17:30:45	19.392 1.495.224,35
CPH CHEMIE & PAPIER HOLDI... CH0001624714	64,60	0,62% 0,40		14.08.24 17:30:45	1.189 76.668,40
CREALOGIX HOLDING AG CH0011115703	59,00	0,00% 0,00		12.08.24 17:31:15	238 14.042,00
CURATIS HOLDING AG CH1330780979	5,52	-8,00% -0,48		14.08.24 17:30:45	1.554 8.674,26
DAETWYLER HOLDINGS CH0030486770	173,00	-1,26% -2,20		14.08.24 17:30:45	10.704 1.854.397,30
DKSH HOLDING AG CH0126673539	66,50	0,45% 0,30		14.08.24 17:30:45	32.293 2.143.412,15
DOCMORRIS AG CH0042615283	47,02	-3,21% -1,56		14.08.24 17:30:45	64.111 3.035.104,40
DORMAKABA HOLDING AG CH0011795959	515,00	2,79% 14,00		14.08.24 17:30:45	3.692 1.889.815,00
DOTTIKON ES HOLDING AG CH0582581713	258,50	1,57% 4,00		14.08.24 17:30:45	2.102 545.766,00
EDISUN POWER EUROPE AG CH0024736404	71,00	-2,07% -1,50		14.08.24 17:30:45	153 10.860,00
EFG INTERNATIONAL AG CH0022268228	11,92	0,17% 0,02		14.08.24 17:30:45	130.953 1.555.897,38
ELMA ELECTRONIC AG CH0005319162	1.030,00	0,00% 0,00		29.07.24 17:30:53	1.000 1.030.000,00
EMMI AG CH0012829898	881,00	-2,54% -23,00		14.08.24 17:30:45	4.995 4.412.970,00
EMS-CHEMIE HOLDING AG CH0016440353	693,50	0,36% 2,50		14.08.24 17:30:45	9.495 6.586.274,75
EPIC SUISSE AG NAMENS-AKT... CH0516131684	70,60	0,28% 0,20		14.08.24 17:30:45	15.185 1.070.559,80
EVOLVA HOLDING SA CH1262055788	0,86	-6,52% -0,06		14.08.24 17:30:45	288 261,60
FEINTOOL INTERNATIONAL HO... CH0009320091	16,75	-2,33% -0,40		14.08.24 17:30:45	5.931 100.583,85
FLUGHAFEN ZUERICH AG CH0319416936	198,50	0,86% 1,70		14.08.24 17:30:45	23.379 4.637.928,65
FORBO HOLDING AG CH0003541510	893,00	-0,11% -1,00		14.08.24 17:30:45	2.634 2.347.232,00
FUNDAMENTA REAL ESTATE AG... CH0045825517	16,40	-0,91% -0,15		14.08.24 17:30:45	4.992 81.975,50
GALENICA AG NAMENS-AKTIE... CH0360674466	72,50	-0,34% -0,25		14.08.24 17:30:45	40.692 2.951.470,93
GAM HOLDING AG CH0102659627	0,19	-5,94% -0,01		14.08.24 17:30:45	414.946 81.051,08
GEBERIT AG CH0030170408	528,20	0,99% 5,20		14.08.24 17:30:45	74.971 39.546.773,70
GEORG FISCHER AG CH1169151003	63,00	0,88% 0,55		14.08.24 17:30:45	83.053 5.236.667,35

SWISS PERFORMANCE INDEX (TOTAL RETURN)

GIVAUDAN SA CH0010645932	4.160,00	0,92% 38,00		14.08.24 17:30:45	12.327 51.122.786,50
GLARNER KANTONALBANK CH0189396655	21,20	0,00% 0,00		14.08.24 17:30:45	915 19.427,50
GRAUBUENDNER KANTONALBANK CH0001340204	1.710,00	-0,58% -10,00		14.08.24 17:30:45	34 58.170,00
GROUPE MINOTERIES SA CH0012949464	236,00	0,85% 2,00		12.08.24 17:31:15	4 944,00
GURIT HOLDING AG CH1173567111	41,25	1,60% 0,65		14.08.24 17:30:45	2.339 96.415,93
HELVETIA HOLDING AG CH0466642201	130,50	1,08% 1,40		14.08.24 17:30:45	29.489 3.845.568,50
HIAG IMMOBILIEN HOLDING A... CH0239518779	75,40	0,00% 0,00		14.08.24 17:30:45	1.410 106.245,80
HIGHLIGHT EVENT & ENTERTA... CH0003583256	8,25	1,85% 0,15		13.08.24 17:35:55	- -
HOCHDORF SWISS NUTRITION ... CH0024666528	7,18	2,57% 0,18		14.08.24 17:30:45	134 959,50
HOLCIM LTD. CH0012214059	76,86	0,97% 0,74		14.08.24 17:30:45	699.355 53.767.408,71
HUBER & SUHNER AG CH0030380734	75,00	0,13% 0,10		14.08.24 17:30:45	8.089 606.583,25
HYPOTHEKARBANK LENZBURG A... CH0001341608	4.100,00	0,00% 0,00		14.08.24 17:30:45	8 32.560,00
IDORSIA AG NAMENS-AKTIE... CH0363463438	2,178	3,03% 0,06		14.08.24 17:30:45	230.753 507.318,05
IMPLENIA AG CH0023868554	31,15	0,16% 0,05		14.08.24 17:30:45	29.825 918.192,13
INA INVEST HOLDING AG NAM... CH0524026959	16,00	-3,61% -0,60		14.08.24 17:30:45	6.606 107.058,15
INFICON HOLDING AG CH0011029946	1.206,00	2,90% 34,00		14.08.24 17:30:45	3.501 4.228.868,00
INTERROLL HOLDING AG CH0006372897	2.535,00	-1,17% -30,00		14.08.24 17:30:45	904 2.306.080,31
INTERSHOP HOLDING AG CH1338987303	118,00	0,34% 0,40		14.08.24 17:30:45	3.572 419.446,20
INVESTIS HOLDING S.A. NAM... CH0325094297	109,00	0,46% 0,50		14.08.24 17:30:45	694 75.587,50
IVF HARTMANN HOLDING AG CH0187624256	137,00	0,00% 0,00		14.08.24 17:30:45	2.082 285.255,00
JULIUS BAER GRUPPE AG CH0102484968	49,20	2,24% 1,08		14.08.24 17:30:45	513.095 25.159.126,35
JUNGFRAUBAHN HOLDING AG CH0017875789	198,00	1,12% 2,20		14.08.24 17:30:45	2.408 472.965,00