

SWISS PERFORMANCE INDEX (TOTAL RETURN)

ISIN: CH0009987501 WKN: -

Übersicht

06.05.2024 22:06:00

Kurs

15.158,18 CHF

Differenz ▲ 0,43% (64,66)

Stammdaten

ISIN	CH0009987501
Symbol	-
Land	Schweiz
Anzahl der enthaltenen Werte im Index	213
Index-Typ	-
Wertpapierkategorie	Index

Top 5

Name	Kurs	+ - (%)	Trend
COMPAGNIE ...	1,31	+43,17	▲
HOCHDORF S...	12,40	+27,57	▲
AIRESES SA	0,50	+21,95	▲
SPEXIS AG ...	0,061	+12,55	▲
LECLANCHE ...	0,616	+10,00	▲

Intraday 1W 1M 6M 1J 3J

Flop 5

Name	Kurs	+ - (%)	Trend
CURATIS HO...	9,00	-7,73	▼
KUDELSKI S...	1,40	-6,67	▼
DAETWYLER	189,00	-4,35	▼
...			
INTERROLL ...	2.930,00	-3,46	▼
IDORSIA AG...	1,953	-2,93	▼

Intraday 1W 1M 6M 1J 3J



5J



Die Wertentwicklung der Vergangenheit lässt keine verlässlichen Rückschlüsse auf die zukünftige Entwicklung eines Finanzinstruments zu.

Quelle: FactSet

Aktuellstes Research

Märkte			
Datum		Überschrift	Download
02.05.2024		FX markets reflect uncertain interest rate outlook	↓
02.05.2024		FX-Märkte spiegeln unsicheres Zinsumfeld wider	↓
26.04.2024		Aktienempfehlungen Global	↓
03.04.2024		Aktienempfehlungen Global	↓
26.03.2024		Global Strategy 2Q 2024	↓

**Nähere Infos zu den Ländern &
Regionen**

➤ Märkte nach Region

Details

06.05.2024 22:06:00

Kurs

15.158,18 CHF

Differenz ▲ 0,43% (64,66)

Stammdaten

ISIN	CH0009987501
Symbol	-
Land	Schweiz
Wertpapierkategorie	Index
Anzahl der enthaltenen Werte im Index	213

Marktdaten

Eröffnung	15.100,21 CHF
Hoch	15.221,18 CHF
Tief	15.100,21 CHF
Schluss Vortag	15.093,52 CHF
Volumen (Mio.)	97.726.693
Volumen (Stück)	1.805.915.245

Performance und Risiko

	6M	1J	3J
Perf (%)	+9,20%	-0,58%	+6,31%
Perf (abs.)	+1.276,45	-88,64	+899,31
Beta	-	-	-
Volatilität	8,82	9,82	12,91

5J



Die Wertentwicklung der Vergangenheit lässt keine verlässlichen Rückschlüsse auf die zukünftige Entwicklung eines Finanzinstruments zu.

Quelle: FactSet

Kursdaten

Ø Kurs 5 Tage Ø Volumen 5 Tage (Stk.)	15.091,19 CHF (216.513.450)
Ø Kurs 30 Tage Ø Volumen 30 Tage (Stk.)	15.163,70 CHF (265.170.479)
Ø Kurs 100 Tage Ø Volumen 100 Tage (Stk.)	14.890,40 CHF (146.671.690)
Ø Kurs 250 Tage Ø Volumen 250 Tage	14.650,42 CHF (96.626.651)
Hoch seit 1.1. Datum	15.480,85 CHF (02.04.2024)
Tief seit 1.1. Datum	14.455,60 CHF (17.01.2024)
52 Wochen Hoch Datum	15.480,85 CHF (02.04.2024)
52 Wochen Tief Datum	13.451,76 CHF (23.10.2023)




Enthaltene Werte

Name  ISIN	Kurs	Diff %  Diff /-	Performance 	Datum Zeit	Gehandelte Stück  Umsatz Geld 
ABB LTD CH0012221716	45,47	1,00% 0,45		06.05.24 17:31:19	2.837.389 128.608.066,13
ACCELLERON INDUSTRIES LTD... CH1169360919	36,26	-0,22% -0,08		06.05.24 17:31:19	126.823 4.595.094,10
ADDEX THERAPEUTICS LIMITE... CH0029850754	0,075	9,97% 0,01		06.05.24 17:31:19	688.344 50.551,93
ADECCO GROUP AG CH0012138605	32,24	0,88% 0,28		06.05.24 17:31:19	645.618 20.805.658,25
ADVAL TECH HOLDING AG CH0008967926	100,00	4,17% 4,00		06.05.24 17:33:34	14 1.400,00
AEVIS HOLDING S.A. CH0478634105	14,90	1,36% 0,20		06.05.24 17:33:23	2.181 32.262,70
AIRESES SA CH0010947627	0,50	21,95% 0,09		06.05.24 17:31:19	6.000 2.868,42
ALCON AG CH0432492467	72,50	0,47% 0,34		06.05.24 17:31:19	587.534 42.559.334,86
ALLREAL HOLDINGS AG NAMEN... CH0008837566	150,80	0,13% 0,20		06.05.24 17:31:19	12.878 1.943.535,40
ALSO HOLDING AG CH0024590272	234,50	0,64% 1,50		06.05.24 17:31:19	6.733 1.570.024,44
ALUFLEXPACK AG NAM.-AKTIE... CH0453226893	14,80	-0,34% -0,05		06.05.24 17:31:19	22.679 335.276,65
AMS-OSRAM AG AT0000A18XM4	1,2095	0,96% 0,01		06.05.24 17:31:19	2.999.203 3.604.372,73
APG SGA SA NAMENS-AKTIEN ... CH0019107025	201,00	-1,95% -4,00		06.05.24 17:31:19	2.725 545.567,50
ARBONIA AG CH0110240600	12,40	0,98% 0,12		06.05.24 17:31:19	243.000 2.991.373,43
ARUNDEL AG NAMENS-AKTIEN ... CH0002271010	0,132	0,76% 0,00		03.05.24 17:30:44	3 0,40
ARYZTA AG NAMENS-AKTIEN S... CH0043238366	1,788	0,85% 0,02		06.05.24 17:31:19	2.648.634 4.750.380,48
ASCOM HOLDING AG CH0011339204	7,71	-0,39% -0,03		06.05.24 17:31:19	63.206 484.365,05
ASMALLWORLD AG CH0404880129	1,53	0,00% 0,00		06.05.24 17:31:19	9.803 14.998,79
AUTONEUM HOLDING AG CH0127480363	152,80	2,55% 3,80		06.05.24 17:31:19	3.747 570.435,00
BACHEM HOLDING AG CH1176493729	80,90	0,68% 0,55		06.05.24 17:31:19	25.068 2.020.211,33
BALOISE HOLDING AG CH0012410517	141,30	0,28% 0,40		06.05.24 17:31:19	109.569 15.511.803,60
BANQUE CANTONALE DE GENEV... CH0350494719	293,00	0,34% 1,00		06.05.24 17:31:19	782 228.615,00
BANQUE CANTONALE DU JURA ... CH0350665672	65,00	6,56% 4,00		06.05.24 17:33:34	125 7.987,00

SWISS PERFORMANCE INDEX (TOTAL RETURN)

BANQUE CANTONALE VAUDOISE CH0531751755	95,00	-0,21% -0,20		06.05.24 17:31:19	64.283 6.117.676,13
BARRY CALLEBAUT AG CH0009002962	1.521,00	-0,26% -4,00		06.05.24 17:31:19	14.462 22.002.719,00
BASELLANDSCHAFTL. KANTONA... CH0001473559	872,00	0,69% 6,00		06.05.24 17:31:19	263 229.176,00
BASILEA PHARMACEUTICA AG CH0011432447	40,20	0,75% 0,30		06.05.24 17:31:19	20.990 841.210,35
BASLER KANTONALBANK INHAB... CH0009236461	66,40	-0,30% -0,20		06.05.24 17:31:19	5.039 336.729,20
BB BIOTECH AG NAMENS-AKTI... CH0038389992	42,15	-0,12% -0,05		06.05.24 17:31:19	66.729 2.817.431,80
BELIMO HOLDING AG CH1101098163	426,00	-0,09% -0,40		06.05.24 17:31:19	8.619 3.671.544,60
BELL AG CH0315966322	266,50	-0,19% -0,50		06.05.24 17:31:19	884 235.440,00
BELLEVUE GROUP AG CH0028422100	19,05	2,42% 0,45		06.05.24 17:31:19	9.746 183.884,40
BERGBAHNEN ENGELBERG TRUT... CH0527044959	41,70	2,96% 1,20		06.05.24 17:31:19	783 32.364,30
BERNER KANTONALBANK AG CH0009691608	253,00	1,20% 3,00		06.05.24 17:31:19	2.402 605.310,00
BKW AG CH0130293662	139,40	0,72% 1,00		06.05.24 17:31:19	19.343 2.693.154,05
BOSSARD HOLDINGS AG CH0238627142	213,50	-0,23% -0,50		06.05.24 17:31:19	9.585 2.051.812,00
BUCHER INDUSTRIES AG CH0002432174	366,00	0,83% 3,00		06.05.24 17:31:19	8.217 3.004.172,50
BURCKHARDT COMPRESSION HL... CH0025536027	591,00	1,03% 6,00		06.05.24 17:31:19	3.295 1.934.360,00
BURKHALTER HOLDING AG CH0212255803	99,10	-0,30% -0,30		06.05.24 17:31:19	6.002 595.250,75
BVZ HOLDING AG CH0008207356	1.050,00	0,96% 10,00		06.05.24 17:31:19	61 64.000,00
BYSTRONIC AG CLASS A CH0244017502	431,00	2,86% 12,00		06.05.24 17:31:19	2.062 882.971,50
CALIDA HOLDING AG CH0126639464	29,50	0,51% 0,15		06.05.24 17:31:19	5.421 159.636,03
CARLO GAVAZZI HOLDING AG CH1278877563	309,00	-0,32% -1,00		06.05.24 17:31:19	63 19.473,00
CEMBRA MONEY BANK AG CH0225173167	72,95	3,11% 2,20		06.05.24 17:31:19	124.455 8.974.720,45
CHOCOLADEF. LINDT & SPRUE... CH0010570759	106.000,00	0,19% 200,00		06.05.24 17:31:19	61 6.449.400,00
CHOCOLADEFABRIKEN LINDT &... CH0010570767	10.510,00	-0,19% -20,00		06.05.24 17:31:19	1.977 20.806.195,00
CICOR TECHNOLOGIES S.A. N... CH0008702190	49,80	1,63% 0,80		06.05.24 17:31:19	2.385 117.702,20
CLARIANT AG CH0012142631	13,93	0,29% 0,04		06.05.24 17:31:19	545.777 7.605.117,24
COLTENE HOLDING AG CH0025343259	51,80	-1,89% -1,00		06.05.24 17:31:19	4.156 217.464,80
COMET HOLDING AG CH0360826991	294,00	2,62% 7,50		06.05.24 17:31:19	14.274 4.156.751,50
COMPAGNIE FINANCIERE RICH... CH0000000000	131,95	0,11%		06.05.24	517.409

SWISS PERFORMANCE INDEX (TOTAL RETURN)

CH0210483332		0,15		17:31:19	68.336.560,55
COMPAGNIE FINANCIERE TRAD... CH0001625810	1,31	43,17% 0,40		06.05.24 17:10:33	187 244,97
COMPAGNIE FINANCIERE TRAD... CH0014345117	145,50	1,04% 1,50		06.05.24 17:31:19	1.424 205.917,50
COSMO PHARMACEUTICALS NV NL0011832936	72,50	0,42% 0,30		06.05.24 17:31:19	14.605 1.063.905,80
CPH CHEMIE & PAPIER HOLDI... CH0001624714	86,80	2,12% 1,80		06.05.24 17:31:19	1.312 113.266,20
CREALOGIX HOLDING AG CH0011115703	59,00	0,00% 0,00		30.04.24 17:31:59	40 2.360,00
CURATIS HOLDING AG CH1330780979	9,00	-7,73% -0,75		06.05.24 17:31:19	7.437 66.184,07
DAETWYLER HOLDINGS CH0030486770	189,00	-4,35% -8,60		06.05.24 17:31:19	14.737 2.828.675,60
DKSH HOLDING AG CH0126673539	60,90	0,66% 0,40		06.05.24 17:31:19	41.692 2.540.487,95
DOCMORRIS AG CH0042615283	84,30	2,87% 2,35		06.05.24 17:31:19	57.628 4.880.144,08
DORMAKABA HOLDING AG CH0011795959	485,00	-1,02% -5,00		06.05.24 17:31:19	2.381 1.157.255,00
DOTTIKON ES HOLDING AG CH0582581713	247,00	1,23% 3,00		06.05.24 17:31:19	1.416 347.053,50
DUFREY AG CH0023405456	36,42	1,96% 0,70		06.05.24 17:31:19	187.437 6.818.788,03
EDISUN POWER EUROPE AG CH0024736404	99,00	0,00% 0,00		06.05.24 17:31:19	845 83.666,50
EFG INTERNATIONAL AG CH0022268228	11,54	1,05% 0,12		06.05.24 17:31:19	195.122 2.241.639,49
ELMA ELECTRONIC AG CH0005319162	1.010,00	-1,94% -20,00		06.05.24 17:31:19	1 1.010,00
EMMI AG CH0012829898	916,00	0,88% 8,00		06.05.24 17:31:19	1.882 1.722.596,50
EMS-CHEMIE HOLDING AG CH0016440353	745,00	-0,13% -1,00		06.05.24 17:31:19	10.559 7.512.559,19
EPIC SUISSE AG NAMENS-AKT... CH0516131684	72,00	-2,17% -1,60		06.05.24 17:31:19	814 58.550,00
EVOLVA HOLDING SA CH1262055788	0,904	0,00% 0,00		06.05.24 17:31:19	4.405 4.067,82
FEINTOOL INTERNATIONAL HO... CH0009320091	17,80	0,85% 0,15		06.05.24 17:31:19	5.557 98.623,65
FLUGHAFEN ZUERICH AG CH0319416936	188,60	0,37% 0,70		06.05.24 17:31:19	22.367 4.214.755,50
FORBO HOLDING AG CH0003541510	1.074,00	0,56% 6,00		06.05.24 17:31:19	1.111 1.187.419,00
FUNDAMENTA REAL ESTATE AG... CH0045825517	16,55	0,61% 0,10		06.05.24 17:31:19	7.373 121.869,55
GALENICA AG NAMENS-AKTIE... CH0360674466	70,55	0,00% 0,00		06.05.24 17:31:19	42.309 2.983.594,53
GAM HOLDING AG CH0102659627	0,2515	0,20% 0,00		06.05.24 17:31:19	41.382 10.740,93
GEBERIT AG CH0030170408	515,20	1,78% 9,00		06.05.24 17:31:19	87.418 44.942.708,10
GEORG FISCHER AG CH1169151003	66,25	0,84% 0,55		06.05.24 17:31:19	101.069 6.677.092,23

SWISS PERFORMANCE INDEX (TOTAL RETURN)

GIVAUDAN SA CH0010645932	3.989,00	-0,08% -3,00		06.05.24 17:31:19	8.999 35.914.882,00
GLARNER KANTONALBANK CH0189396655	21,60	0,00% 0,00		06.05.24 17:31:19	7.359 158.852,30
GRAUBUENDNER KANTONALBANK CH0001340204	1.790,00	0,28% 5,00		06.05.24 17:31:19	100 178.695,00
GROUPE MINOTERIES SA CH0012949464	264,00	1,54% 4,00	█	06.05.24 17:31:19	19 5.016,00
GURIT HOLDING AG CH1173567111	58,30	0,34% 0,20		06.05.24 17:31:19	1.607 93.299,90
HELVETIA HOLDING AG CH0466642201	121,90	1,25% 1,50	█	06.05.24 17:31:19	80.577 9.824.017,70
HIAG IMMOBILIEN HOLDING A... CH0239518779	74,80	-0,27% -0,20		06.05.24 17:31:19	1.341 100.273,20
HIGHLIGHT EVENT & ENTERTA... CH0003583256	8,20	1,23% 0,10	█	06.05.24 17:31:19	4.304 35.146,85
HOCHDORF SWISS NUTRITION ... CH0024666528	12,40	27,57% 2,68	█	06.05.24 17:31:19	106.717 1.285.443,81
HOLCIM LTD. CH0012214059	79,20	1,28% 1,00	█	06.05.24 17:31:19	795.019 62.718.518,79
HUBER & SUHNER AG CH0030380734	75,00	0,27% 0,20		06.05.24 17:31:19	8.287 621.673,15
HYPOTHEKARBANK LENZBURG A... CH0001341608	4.220,00	0,96% 40,00		06.05.24 17:31:19	37 155.480,00
IDORSIA AG NAMENS-AKTIEN ... CH0363463438	1,953	-2,93% -0,06		06.05.24 17:31:19	492.839 963.172,93
IMPLENIA AG CH0023868554	34,00	0,74% 0,25		06.05.24 17:31:19	22.799 775.765,58
INA INVEST HOLDING AG NAM... CH0524026959	18,40	-0,54% -0,10		06.05.24 17:31:19	4.267 78.386,83
INFICON HOLDING AG CH0011029946	1.310,00	1,55% 20,00	█	06.05.24 17:31:19	1.673 2.187.365,00
INTERROLL HOLDING AG CH0006372897	2.930,00	-3,46% -105,00		06.05.24 17:31:19	768 2.272.182,50
INTERSHOP HOLDING AG CH1338987303	121,40	0,00% 0,00		06.05.24 17:31:19	4.698 570.432,30
INVESTIS HOLDING S.A. NAM... CH0325094297	98,40	-0,40% -0,40		06.05.24 17:31:19	316 31.089,00
IVF HARTMANN HOLDING AG CH0187624256	139,00	0,72% 1,00		06.05.24 17:31:19	185 25.454,00
JULIUS BAER GRUPPE AG CH0102484968	52,52	1,00% 0,52	█	06.05.24 17:31:19	325.102 17.021.731,13
JUNGFRAUBAHN HOLDING AG CH0017875789	202,00	-0,98% -2,00		06.05.24 17:31:19	3.533 716.117,50