

SWISS PERFORMANCE INDEX (TOTAL RETURN)

ISIN: CH0009987501 WKN: -

Übersicht

03.05.2024 22:06:00

Kurs

15.093,52 CHF

Differenz ▲ 0,61% (91,24)

Stammdaten

ISIN	CH0009987501
Symbol	-
Land	Schweiz
Anzahl der enthaltenen Werte im Index	213
Index-Typ	-
Wertpapierkategorie	Index

Top 5

Name	Kurs	+ - (%)	Trend
NEWRON PHA...	9,10	+9,51	▲
AMS-OSRAM ...	1,198	+5,18	▲
TX GROUP A...	148,00	+5,11	▲
XLIFE SCIE...	33,50	+4,69	▲
OC OERLIKO...	4,166	+4,67	▲

Intraday 1W 1M 6M 1J 3J

Flop 5

Name	Kurs	+ - (%)	Trend
OBSEVA S.A...	0,0012	-76,92	▼
COMPAGNIE ...	0,915	-21,79	▼
AIREIS SA	0,41	-19,61	▼
HOCHDORF S...	9,72	-19,00	▼
CURATIS HO...	9,754	-15,18	▼

Intraday 1W 1M 6M 1J 3J



Nähere Infos zu den Ländern &

5J



Die Wertentwicklung der Vergangenheit lässt keine verlässlichen Rückschlüsse auf die zukünftige Entwicklung eines Finanzinstruments zu.

Quelle: FactSet

Aktuellstes Research

Märkte

Datum	Überschrift	Download
02.05.2024	FX markets reflect uncertain interest rate outlook	↓
02.05.2024	FX-Märkte spiegeln unsicheres Zinsumfeld wider	↓
26.04.2024	Aktienempfehlungen Global	↓
03.04.2024	Aktienempfehlungen Global	↓
26.03.2024	Global Strategy 2Q 2024	↓

Regionen

➤ Märkte nach Region

Details

03.05.2024 22:06:00

Kurs

15.093,52 CHF

Differenz ▲ 0,61% (91,24)

Stammdaten

ISIN	CH0009987501
Symbol	-
Land	Schweiz
Wertpapierkategorie	Index
Anzahl der enthaltenen Werte im Index	213

Marktdaten

Eröffnung	15.042,97 CHF
Hoch	15.175,06 CHF
Tief	15.025,74 CHF
Schluss Vortag	15.002,28 CHF
Volumen (Mio.)	109.694.450
Volumen (Stück)	2.321.798.292

Performance und Risiko

	6M	1J	3J
Perf (%)	+8,63%	-0,50%	+5,67%
Perf (abs.)	+1.198,80	-76,32	+809,30
Beta	-	-	-
Volatilität	8,81	9,84	12,92

5J



Die Wertentwicklung der Vergangenheit lässt keine verlässlichen Rückschlüsse auf die zukünftige Entwicklung eines Finanzinstruments zu.

Quelle: FactSet



Kursdaten

Ø Kurs 5 Tage Ø Volumen 5 Tage (Stk.)	15.086,76 CHF (234.006.116)
Ø Kurs 30 Tage Ø Volumen 30 Tage (Stk.)	15.166,73 CHF (269.843.236)
Ø Kurs 100 Tage Ø Volumen 100 Tage (Stk.)	14.882,11 CHF (146.240.949)
Ø Kurs 250 Tage Ø Volumen 250 Tage	14.650,96 CHF (96.403.980)
Hoch seit 1.1. Datum	15.480,85 CHF (02.04.2024)
Tief seit 1.1. Datum	14.455,60 CHF (17.01.2024)
52 Wochen Hoch Datum	15.480,85 CHF (02.04.2024)
52 Wochen Tief Datum	13.451,76 CHF (23.10.2023)

Enthaltene Werte

Name  ISIN	Kurs	Diff %  Diff /-	Performance 	Datum Zeit	Gehandelte Stück  Umsatz Geld 
ABB LTD CH0012221716	45,02	-0,09% -0,04		03.05.24 17:30:44	2.429.258 109.230.422,38
ACCELLERON INDUSTRIES LTD... CH1169360919	36,34	0,50% 0,18		03.05.24 17:30:44	145.488 5.279.849,51
ADDEX THERAPEUTICS LIMITE... CH0029850754	0,0682	3,96% 0,00		03.05.24 17:30:44	841.127 56.284,48
ADECCO GROUP AG CH0012138605	31,96	0,57% 0,18		03.05.24 17:30:44	463.317 14.848.132,85
ADVAL TECH HOLDING AG CH0008967926	96,00	-3,03% -3,00		03.05.24 17:30:44	178 17.203,00
AEVIS HOLDING S.A. CH0478634105	14,70	-1,34% -0,20		03.05.24 17:30:44	3.622 53.143,70
AIRESES SA CH0010947627	0,41	-19,61% -0,10		03.05.24 15:57:07	13 5,33
ALCON AG CH0432492467	72,16	1,35% 0,96		03.05.24 17:30:44	614.279 44.209.424,10
ALLREAL HOLDINGS AG NAMEN... CH0008837566	150,60	0,53% 0,80		03.05.24 17:30:44	29.778 4.477.662,30
ALSO HOLDING AG CH0024590272	233,00	2,19% 5,00		03.05.24 17:30:44	5.338 1.239.941,00
ALUFLEXPACK AG NAM.-AKTIE... CH0453226893	14,85	-1,00% -0,15		03.05.24 17:30:44	7.414 109.555,30
AMS-OSRAM AG AT0000A18XM4	1,198	5,18% 0,06		03.05.24 17:30:44	9.394.998 11.255.828,63
APG SGA SA NAMENS-AKTIEN ... CH0019107025	205,00	3,27% 6,50		03.05.24 17:30:44	3.111 623.586,00
ARBONIA AG CH0110240600	12,28	1,66% 0,20		03.05.24 17:30:44	269.126 3.286.819,03
ARUNDEL AG NAMENS-AKTIEN ... CH0002271010	0,132	0,76% 0,00		03.05.24 17:30:44	3 0,40
ARYZTA AG NAMENS-AKTIEN S... CH0043238366	1,773	1,43% 0,03		03.05.24 17:30:44	2.580.612 4.577.883,58
ASCOM HOLDING AG CH0011339204	7,74	2,52% 0,19		03.05.24 17:30:44	35.225 270.957,61
ASMALLWORLD AG CH0404880129	1,53	0,00% 0,00		03.05.24 17:30:44	82 126,86
AUTONEUM HOLDING AG CH0127480363	149,00	0,81% 1,20		03.05.24 17:30:44	3.729 555.394,40
BACHEM HOLDING AG CH1176493729	80,35	1,64% 1,30		03.05.24 17:30:44	37.703 3.026.115,50
BALOISE HOLDING AG CH0012410517	140,90	1,95% 2,70		03.05.24 17:30:44	137.612 19.295.271,05
BANQUE CANTONALE DE GENEV... CH0350494719	292,00	-0,34% -1,00		03.05.24 17:30:44	1.191 346.746,00
BANQUE CANTONALE DU JURA ... CH0350665672	61,00	-4,69% -3,00		03.05.24 17:32:52	196 12.253,00




















SWISS PERFORMANCE INDEX (TOTAL RETURN)

BANQUE CANTONALE VAUDOISE CH0531751755	95,20	0,32% 0,30		03.05.24 17:30:44	49.040 4.685.058,88
BARRY CALLEBAUT AG CH0009002962	1.525,00	0,93% 14,00		03.05.24 17:30:44	18.675 28.517.234,00
BASELLANDSCHAFTL. KANTONA... CH0001473559	866,00	-0,46% -4,00		03.05.24 17:30:44	208 180.624,00
BASILEA PHARMACEUTICA AG CH0011432447	39,90	0,76% 0,30		03.05.24 17:30:44	21.422 859.155,50
BASLER KANTONALBANK INHAB... CH0009236461	66,60	-0,30% -0,20		03.05.24 17:30:44	4.313 290.656,40
BB BIOTECH AG NAMENS-AKTI... CH0038389992	42,20	0,00% 0,00		03.05.24 17:30:44	62.746 2.654.826,75
BELIMO HOLDING AG CH1101098163	426,40	0,42% 1,80		03.05.24 17:30:44	9.858 4.201.180,40
BELL AG CH0315966322	267,00	1,14% 3,00		03.05.24 17:30:44	1.051 281.472,00
BELLEVUE GROUP AG CH0028422100	18,60	4,20% 0,75		03.05.24 17:30:44	32.335 596.330,05
BERGBAHNEN ENGELBERG TRUT... CH0527044959	40,50	1,25% 0,50		03.05.24 17:30:44	169 6.841,50
BERNER KANTONALBANK AG CH0009691608	250,00	-0,40% -1,00		03.05.24 17:30:44	2.329 583.424,50
BKW AG CH0130293662	138,40	0,73% 1,00		03.05.24 17:30:44	43.584 6.053.998,15
BOSSARD HOLDINGS AG CH0238627142	214,00	0,94% 2,00		03.05.24 17:30:44	11.528 2.461.604,25
BUCHER INDUSTRIES AG CH0002432174	363,00	1,54% 5,50		03.05.24 17:30:44	13.386 4.856.485,50
BURCKHARDT COMPRESSION HL... CH0025536027	585,00	-0,68% -4,00		03.05.24 17:30:44	3.828 2.237.129,00
BURKHALTER HOLDING AG CH0212255803	99,40	-0,60% -0,60		03.05.24 17:30:44	7.252 723.318,30
BVZ HOLDING AG CH0008207356	1.040,00	-0,95% -10,00		03.05.24 17:30:44	1 1.040,00
BYSTRONIC AG CLASS A CH0244017502	419,00	1,82% 7,50		03.05.24 17:30:44	810 338.983,50
CALIDA HOLDING AG CH0126639464	29,35	-0,17% -0,05		03.05.24 17:30:44	1.978 58.740,40
CARLO GAVAZZI HOLDING AG CH1278877563	310,00	-0,96% -3,00		03.05.24 17:30:44	45 13.950,00
CEMBRA MONEY BANK AG CH0225173167	70,75	0,78% 0,55		03.05.24 17:30:44	47.346 3.345.927,23
CHOCOLADEF. LINDT & SPRUE... CH0010570759	105.800,00	-0,75% -800,00		03.05.24 17:30:44	61 6.464.200,00
CHOCOLADEFABRIKEN LINDT &... CH0010570767	10.530,00	-0,66% -70,00		03.05.24 17:30:44	1.869 19.760.765,00
CICOR TECHNOLOGIES S.A. N... CH0008702190	49,00	-2,39% -1,20		03.05.24 17:30:44	570 28.357,90
CLARIANT AG CH0012142631	13,89	0,58% 0,08		03.05.24 17:30:44	982.559 13.628.444,61
COLTENE HOLDING AG CH0025343259	52,80	1,15% 0,60		03.05.24 17:30:44	3.780 199.952,60
COMET HOLDING AG CH0360826991	286,50	1,06% 3,00		03.05.24 17:30:44	15.802 4.539.731,75
COMPAGNIE FINANCIERE RICH... CH0000000000	131,80	2,85% 0,00		03.05.24 17:30:44	755.295 0,00

SWISS PERFORMANCE INDEX (TOTAL RETURN)

CH0210483332		3,65		17:30:44	99.305.406,88
COMPAGNIE FINANCIERE TRAD... CH0001625810	0,915	-21,79% -0,26		03.05.24 09:05:30	30 27,45
COMPAGNIE FINANCIERE TRAD... CH0014345117	144,00	1,05% 1,50	█	03.05.24 17:30:44	616 88.364,00
COSMO PHARMACEUTICALS NV NL0011832936	72,20	0,84% 0,60	█	03.05.24 17:30:44	11.784 841.745,20
CPH CHEMIE & PAPIER HOLDI... CH0001624714	85,00	-1,62% -1,40		03.05.24 17:30:44	887 75.990,20
CREALOGIX HOLDING AG CH0011115703	59,00	0,00% 0,00		30.04.24 17:31:59	40 2.360,00
CURATIS HOLDING AG CH1330780979	9,754	-15,18% -1,75		03.05.24 17:12:24	4.138 42.228,28
DAETWYLER HOLDINGS CH0030486770	197,60	2,60% 5,00	█	03.05.24 17:30:44	9.289 1.834.453,00
DKSH HOLDING AG CH0126673539	60,50	0,83% 0,50	█	03.05.24 17:30:44	38.805 2.350.815,75
DOCMORRIS AG CH0042615283	81,95	-0,12% -0,10		03.05.24 17:30:44	75.269 6.174.120,45
DORMAKABA HOLDING AG CH0011795959	490,00	1,24% 6,00	█	03.05.24 17:30:44	2.722 1.333.647,50
DOTTIKON ES HOLDING AG CH0582581713	244,00	0,21% 0,50		03.05.24 17:30:44	3.102 759.290,00
DUFREY AG CH0023405456	35,72	1,48% 0,52	█	03.05.24 17:30:44	233.685 8.356.235,48
EDISUN POWER EUROPE AG CH0024736404	99,00	-0,50% -0,50		03.05.24 17:30:44	131 12.961,00
EFG INTERNATIONAL AG CH0022268228	11,42	1,42% 0,16	█	03.05.24 17:30:44	412.822 4.700.622,67
ELMA ELECTRONIC AG CH0005319162	1.030,00	3,00% 30,00	█	03.05.24 15:41:48	108 110.550,00
EMMI AG CH0012829898	908,00	0,33% 3,00		03.05.24 17:30:44	1.856 1.686.970,00
EMS-CHEMIE HOLDING AG CH0016440353	746,00	0,81% 6,00	█	03.05.24 17:30:44	10.143 7.573.819,00
EPIC SUISSE AG NAMENS-AKT... CH0516131684	73,60	2,22% 1,60	█	03.05.24 17:30:44	598 43.775,20
EVOLVA HOLDING SA CH1262055788	0,904	-7,76% -0,08		03.05.24 17:30:44	4.130 3.726,81
FEINTOOL INTERNATIONAL HO... CH0009320091	17,65	-0,28% -0,05		03.05.24 17:30:44	6.877 121.172,80
FLUGHAFEN ZUERICH AG CH0319416936	187,90	0,75% 1,40	█	03.05.24 17:30:44	56.940 10.740.746,50
FORBO HOLDING AG CH0003541510	1.068,00	-0,19% -2,00		03.05.24 17:30:44	873 935.412,00
FUNDAMENTA REAL ESTATE AG... CH0045825517	16,45	-0,30% -0,05		03.05.24 17:30:44	35.648 591.061,55
GALENICA AG NAMENS-AKTIE... CH0360674466	70,55	0,79% 0,55	█	03.05.24 17:30:44	41.461 2.924.212,98
GAM HOLDING AG CH0102659627	0,251	-3,46% -0,01		03.05.24 17:30:44	51.162 13.043,43
GEBERIT AG CH0030170408	506,20	2,93% 14,40	█	03.05.24 17:30:44	103.324 52.135.526,50
GEORG FISCHER AG CH1169151003	65,70	2,90% 1,85	█	03.05.24 17:30:44	135.229 8.867.544,50

SWISS PERFORMANCE INDEX (TOTAL RETURN)

GIVAUDAN SA CH0010645932	3.992,00	0,78% 31,00		03.05.24 17:30:44	14.003 55.903.245,00
GLARNER KANTONALBANK CH0189396655	21,60	0,00% 0,00		03.05.24 17:30:44	3.041 65.902,30
GRAUBUENDNER KANTONALBANK CH0001340204	1.785,00	-0,56% -10,00		03.05.24 17:30:44	70 124.850,00
GROUPE MINOTERIES SA CH0012949464	260,00	-1,52% -4,00		03.05.24 17:30:44	192 49.816,00
GURIT HOLDING AG CH1173567111	58,10	-0,34% -0,20		03.05.24 17:30:44	3.681 216.247,80
HELVETIA HOLDING AG CH0466642201	120,40	0,67% 0,80		03.05.24 17:30:44	91.224 11.045.510,00
HIAG IMMOBILIEN HOLDING A... CH0239518779	75,00	0,00% 0,00		03.05.24 17:30:44	2.461 184.454,40
HIGHLIGHT EVENT & ENTERTA... CH0003583256	8,10	-13,83% -1,30		03.05.24 16:07:25	4 32,40
HOCHDORF SWISS NUTRITION ... CH0024666528	9,72	-19,00% -2,28		03.05.24 17:30:44	338.853 4.448.416,76
HOLCIM LTD. CH0012214059	78,20	0,75% 0,58		03.05.24 17:30:44	931.146 72.700.840,54
HUBER & SUHNER AG CH0030380734	74,80	0,81% 0,60		03.05.24 17:30:44	13.206 985.759,95
HYPOTHEKARBANK LENZBURG A... CH0001341608	4.180,00	0,97% 40,00		03.05.24 17:30:44	8 33.440,00
IDORSIA AG NAMENS-AKTIEN ... CH0363463438	2,012	-0,98% -0,02		03.05.24 17:30:44	396.086 794.145,64
IMPLENIA AG CH0023868554	33,75	-0,88% -0,30		03.05.24 17:30:44	25.959 873.513,30
INA INVEST HOLDING AG NAM... CH0524026959	18,50	0,00% 0,00		03.05.24 17:30:44	2.194 40.135,10
INFICON HOLDING AG CH0011029946	1.290,00	1,74% 22,00		03.05.24 17:30:44	2.065 2.655.009,00
INTERROLL HOLDING AG CH0006372897	3.035,00	3,41% 100,00		03.05.24 17:30:44	1.333 4.021.837,05
INTERSHOP HOLDING AG CH1338987303	121,40	-0,33% -0,40		03.05.24 17:30:44	5.776 702.950,30
INVESTIS HOLDING S.A. NAM... CH0325094297	98,80	-0,20% -0,20		03.05.24 17:30:44	184 18.174,00
IVF HARTMANN HOLDING AG CH0187624256	138,00	-0,72% -1,00		03.05.24 17:30:44	344 47.435,00
JULIUS BAER GRUPPE AG CH0102484968	52,00	2,00% 1,02		03.05.24 17:30:44	781.238 40.633.266,98
JUNGFRAUBAHN HOLDING AG CH0017875789	204,00	-0,73% -1,50		03.05.24 17:30:44	2.150 439.064,75