

SWISS PERFORMANCE INDEX (TOTAL RETURN)

ISIN: **CH0009987501** WKN: -

Übersicht

02.05.2024 16:27:00

Kurs

15.000,05 CHF

Differenz ▼ -0,44% (-66,64)

Stammdaten

ISIN	CH0009987501
Symbol	-
Land	Schweiz
Anzahl der enthaltenen Werte im Index	213
Index-Typ	-
Wertpapierkategorie	Index

Top 5

Name	Kurs	+ - (%)	Trend
HOCHDORF S...	11,25	+125,00	▲
IDORSIA AG...	2,062	+13,92	▲
HIGHLIGHT ...	17,5043	+9,94	▲
PEACH PROP...	10,06	+6,57	▲
EFG INTERN...	11,34	+6,18	▲

Intraday 1W 1M 6M 1J 3J

Flop 5

Name	Kurs	+ - (%)	Trend
OBSEVA S.A...	0,0052	-18,75	▼
CURATIS HO...	13,40	-17,54	▼
ARUNDEL AG...	0,131	-13,25	▼
WISEKEY IN...	3,54	-11,28	▼
EVOLVA HOL...	0,906	-10,30	▼

Intraday 1W 1M 6M 1J 3J



Die Wertentwicklung der Vergangenheit lässt keine verlässlichen Rückschlüsse auf die zukünftige Entwicklung eines Finanzinstruments zu.

Quelle: FactSet

Aktuellstes Research

Märkte	Datum	Überschrift	Download
	02.05.2024	FX markets reflect uncertain interest rate outlook	↓
	02.05.2024	FX-Märkte spiegeln unsicheres Zinsumfeld wider	↓
	26.04.2024	Aktienempfehlungen Global	↓
	03.04.2024	Aktienempfehlungen Global	↓
	26.03.2024	Global Strategy 2Q 2024	↓

**Nähere Infos zu den Ländern &
Regionen**

➤ Märkte nach Region

Details

02.05.2024 16:27:00

Kurs

15.000,05 CHF

Differenz  -0,44% (-66,64)

Stammdaten

ISIN	CH0009987501
Symbol	-
Land	Schweiz
Wertpapierkategorie	Index
Anzahl der enthaltenen Werte im Index	213

Marktdaten

Eröffnung	15.101,82 CHF
Hoch	15.113,70 CHF
Tief	14.982,19 CHF
Schluss Vortag	15.066,69 CHF
Volumen (Mio.)	155.051.012
Volumen (Stück)	1.455.539.480

Performance und Risiko

	6M	1J	3J
Perf (%)	+10,98%	-0,04%	+6,26%
Perf (abs.)	+1.490,45	-6,29	+887,58
Beta	-	-	-
Volatilität	8,90	9,85	12,95

5J



Die Wertentwicklung der Vergangenheit lässt keine verlässlichen Rückschlüsse auf die zukünftige Entwicklung eines Finanzinstruments zu.

Quelle: FactSet

Kursdaten

Ø Kurs 5 Tage Ø Volumen 5 Tage (Stk.)	15.102,08 CHF (219.356.441)
Ø Kurs 30 Tage Ø Volumen 30 Tage (Stk.)	15.178,84 CHF (267.786.105)
Ø Kurs 100 Tage Ø Volumen 100 Tage (Stk.)	14.868,26 CHF (143.838.566)
Ø Kurs 250 Tage Ø Volumen 250 Tage	14.651,98 CHF (95.599.038)
Hoch seit 1.1. Datum	15.480,85 CHF (02.04.2024)
Tief seit 1.1. Datum	14.455,60 CHF (17.01.2024)
52 Wochen Hoch Datum	15.480,85 CHF (02.04.2024)
52 Wochen Tief Datum	13.451,76 CHF (23.10.2023)

Enthaltene Werte

Name  ISIN	Kurs	Diff %  Diff /-	Performance 	Datum Zeit	Gehandelte Stück  Umsatz Geld 
ABB LTD CH0012221716	44,94	0,11% 0,05		02.05.24 16:29:22	1.497.799 67.258.953,27
ACCELLERON INDUSTRIES LTD... CH1169360919	35,92	0,17% 0,06		02.05.24 16:28:40	104.773 3.741.083,54
ADDEX THERAPEUTICS LIMITE... CH0029850754	0,0626	2,62% 0,00		02.05.24 15:03:21	312.959 19.844,10
ADECCO GROUP AG CH0012138605	31,80	-1,36% -0,44		02.05.24 16:26:46	229.528 7.348.324,68
ADVAL TECH HOLDING AG CH0008967926	100,00	0,50% 0,50		30.04.24 17:31:59	6 600,00
AEVIS HOLDING S.A. CH0478634105	14,90	-0,67% -0,10		02.05.24 14:08:13	461 6.905,60
AIRESES SA CH0010947627	0,49	-4,85% -0,03		30.04.24 17:31:59	3.487 1.700,56
ALCON AG CH0432492467	71,22	0,17% 0,12		02.05.24 16:28:44	346.910 24.810.542,28
ALLREAL HOLDINGS AG NAMEN... CH0008837566	150,20	1,08% 1,60		02.05.24 16:24:23	7.159 1.071.341,90
ALSO HOLDING AG CH0024590272	227,50	0,22% 0,50		02.05.24 16:25:16	1.573 358.309,50
ALUFLEXPACK AG NAM.-AKTIE... CH0453226893	14,85	1,02% 0,15		02.05.24 16:27:01	21.012 311.218,00
AMS-OSRAM AG AT0000A18XM4	1,1355	1,70% 0,02		02.05.24 16:28:26	3.847.342 4.400.805,71
APG SGA SA NAMENS-AKTIEN ... CH0019107025	199,50	-4,09% -8,50		02.05.24 16:29:13	3.055 604.506,00
ARBONIA AG CH0110240600	12,06	-0,66% -0,08		02.05.24 16:24:39	80.080 966.372,46
ARUNDEL AG NAMENS-AKTIEN ... CH0002271010	0,131	-13,25% -0,02		02.05.24 14:38:41	800 104,80
ARYZTA AG NAMENS-AKTIEN S... CH0043238366	1,739	-0,34% -0,01		02.05.24 16:25:26	939.163 1.635.848,50
ASCOM HOLDING AG CH0011339204	7,51	1,49% 0,11		02.05.24 15:39:01	54.927 409.174,52
ASMALLWORLD AG CH0404880129	1,53	1,32% 0,02		02.05.24 15:01:18	2.511 3.842,03
AUTONEUM HOLDING AG CH0127480363	147,40	0,00% 0,00		02.05.24 16:28:42	2.112 310.775,00
BACHEM HOLDING AG CH1176493729	79,45	-0,87% -0,70		02.05.24 16:26:17	19.228 1.543.534,53
BALOISE HOLDING AG CH0012410517	138,50	-0,22% -0,30		02.05.24 16:29:21	58.980 8.228.201,25
BANQUE CANTONALE DE GENEV... CH0350494719	294,00	-1,34% -4,00		02.05.24 15:52:12	484 142.650,00
BANQUE CANTONALE DU JURA ... CH0350665672	64,00	1,59% 1,00		02.05.24 14:43:21	12 768,00























SWISS PERFORMANCE INDEX (TOTAL RETURN)

BANQUE CANTONALE VAUDOISE CH0531751755	95,70	-0,52% -0,50		02.05.24 16:28:39	37.524 3.582.916,63
BARRY CALLEBAUT AG CH0009002962	1.510,00	1,75% 26,00	█	02.05.24 16:26:42	18.264 27.650.229,50
BASELLANDSCHAFTL. KANTONA... CH0001473559	870,00	-0,46% -4,00		02.05.24 16:20:28	133 115.988,00
BASILEA PHARMACEUTICA AG CH0011432447	39,50	0,00% 0,00		02.05.24 16:25:13	11.509 457.790,00
BASLER KANTONALBANK INHAB... CH0009236461	66,80	0,30% 0,20		02.05.24 15:54:02	2.438 161.795,90
BB BIOTECH AG NAMENS-AKTI... CH0038389992	42,00	1,57% 0,65	█	02.05.24 16:20:08	49.395 2.068.370,85
BELIMO HOLDING AG CH1101098163	423,40	-0,75% -3,20		02.05.24 16:23:14	4.995 2.119.455,70
BELL AG CH0315966322	266,00	-0,19% -0,50		02.05.24 16:12:13	368 97.994,50
BELLEVUE GROUP AG CH0028422100	18,10	-0,82% -0,15		02.05.24 16:27:07	15.848 286.188,50
BERGBAHNEN ENGELBERG TRUT... CH0527044959	40,20	-3,83% -1,60		02.05.24 16:25:04	2.667 108.386,80
BERNER KANTONALBANK AG CH0009691608	250,00	-0,40% -1,00		02.05.24 16:23:39	1.044 261.470,00
BKW AG CH0130293662	137,90	1,17% 1,60	█	02.05.24 16:28:52	14.067 1.932.594,35
BOSSARD HOLDINGS AG CH0238627142	210,00	0,00% 0,00		02.05.24 16:23:16	4.189 877.208,50
BUCHER INDUSTRIES AG CH0002432174	356,00	0,28% 1,00		02.05.24 16:25:07	6.137 2.182.232,75
BURCKHARDT COMPRESSION HL... CH0025536027	588,00	0,34% 2,00		02.05.24 15:50:25	734 431.700,50
BURKHALTER HOLDING AG CH0212255803	100,80	0,00% 0,00		02.05.24 16:01:05	5.052 505.929,30
BVZ HOLDING AG CH0008207356	1.040,00	0,00% 0,00		30.04.24 17:31:59	61 63.340,00
BYSTRONIC AG CLASS A CH0244017502	410,00	0,12% 0,50		02.05.24 16:09:14	151 61.997,00
CALIDA HOLDING AG CH0126639464	29,35	1,38% 0,40	█	02.05.24 16:25:11	36.991 1.073.672,30
CARLO GAVAZZI HOLDING AG CH1278877563	309,00	1,64% 5,00	█	02.05.24 16:15:40	207 64.106,00
CEMBRA MONEY BANK AG CH0225173167	70,30	-0,14% -0,10		02.05.24 16:29:05	34.203 2.408.122,30
CHOCOLADEF. LINDT & SPRUE... CH0010570759	106.600,00	0,19% 200,00		02.05.24 16:02:52	41 4.379.100,00
CHOCOLADEFABRIKEN LINDT &... CH0010570767	10.680,00	0,66% 70,00		02.05.24 16:29:13	1.414 15.109.990,00
CICOR TECHNOLOGIES S.A. N... CH0008702190	50,40	0,40% 0,20		02.05.24 13:53:07	1.250 62.810,80
CLARIANT AG CH0012142631	13,78	0,00% 0,00		02.05.24 16:28:43	378.090 5.261.539,75
COLTENE HOLDING AG CH0025343259	52,20	1,56% 0,80	█	02.05.24 15:23:16	3.532 184.418,60
COMET HOLDING AG CH0360826991	282,50	-3,58% -10,50		02.05.24 16:28:19	9.404 2.690.146,00
COMPAGNIE FINANCIERE RICH... CH0000000000	128,10	0,16% 0,00		02.05.24	410.907

SWISS PERFORMANCE INDEX (TOTAL RETURN)

CH0210483332		0,20		16:29:17	52.867.268,53
COMPAGNIE FINANCIERE TRAD... CH0001625810	1,18	-9,92% -0,13		02.05.24 14:43:22	1.360 1.325,00
COMPAGNIE FINANCIERE TRAD... CH0014345117	143,50	-1,03% -1,50		02.05.24 13:07:37	1.375 196.478,50
COSMO PHARMACEUTICALS NV NL0011832936	71,20	-1,52% -1,10		02.05.24 15:59:15	6.196 446.036,05
CPH CHEMIE & PAPIER HOLDI... CH0001624714	86,40	0,47% 0,40		02.05.24 16:25:20	519 44.874,60
CREALOGIX HOLDING AG CH0011115703	59,00	0,00% 0,00		30.04.24 17:31:59	40 2.360,00
CURATIS HOLDING AG CH1330780979	13,40	-17,54% -2,85		02.05.24 16:03:30	1.565 21.132,98
DAETWYLER HOLDINGS CH0030486770	191,40	0,21% 0,40		02.05.24 16:09:57	10.251 1.972.377,50
DKSH HOLDING AG CH0126673539	60,00	0,17% 0,10		02.05.24 16:26:44	42.990 2.583.158,10
DOCMORRIS AG CH0042615283	81,60	-0,55% -0,45		02.05.24 16:20:52	29.512 2.413.831,17
DORMAKABA HOLDING AG CH0011795959	484,00	-1,33% -6,50		02.05.24 16:27:23	1.229 600.238,75
DOTTIKON ES HOLDING AG CH0582581713	241,50	0,63% 1,50		02.05.24 16:24:48	4.394 1.056.879,00
DUFREY AG CH0023405456	34,96	-0,06% -0,02		02.05.24 16:25:47	152.644 5.375.607,51
EDISUN POWER EUROPE AG CH0024736404	98,50	-1,50% -1,50		02.05.24 09:22:24	28 2.742,00
EFG INTERNATIONAL AG CH0022268228	11,34	6,18% 0,66	█	02.05.24 16:27:25	624.293 7.070.733,88
ELMA ELECTRONIC AG CH0005319162	1.000,00	-1,96% -20,00		26.04.24 17:31:30	22 22.000,00
EMMI AG CH0012829898	901,00	0,67% 6,00		02.05.24 16:24:53	1.425 1.283.986,50
EMS-CHEMIE HOLDING AG CH0016440353	738,00	0,14% 1,00		02.05.24 16:27:53	4.650 3.437.073,75
EPIC SUISSE AG NAMENS-AKT... CH0516131684	73,40	-0,54% -0,40		02.05.24 16:07:52	41 3.009,40
EVOLVA HOLDING SA CH1262055788	0,906	-10,30% -0,10		02.05.24 16:26:11	1.419 1.320,22
FEINTOOL INTERNATIONAL HO... CH0009320091	18,00	1,41% 0,25	█	02.05.24 16:14:11	1.288 23.034,35
FLUGHAFEN ZUERICH AG CH0319416936	187,80	1,95% 3,60	█	02.05.24 16:29:21	19.810 3.695.424,55
FORBO HOLDING AG CH0003541510	1.068,00	0,38% 4,00		02.05.24 16:24:51	361 386.538,00
FUNDAMENTA REAL ESTATE AG... CH0045825517	16,55	-0,30% -0,05		02.05.24 16:22:43	4.649 76.889,40
GALENICA AG NAMENS-AKTIE... CH0360674466	70,05	-0,28% -0,20		02.05.24 16:26:08	26.443 1.854.273,53
GAM HOLDING AG CH0102659627	0,27	-5,26% -0,02		02.05.24 15:20:57	139.281 37.566,03
GEBERIT AG CH0030170408	489,90	-0,75% -3,70		02.05.24 16:29:16	32.757 16.100.062,70
GEORG FISCHER AG CH1169151003	63,80	-1,09% -0,70		02.05.24 16:28:46	48.017 3.097.273,95

SWISS PERFORMANCE INDEX (TOTAL RETURN)

GIVAUDAN SA CH0010645932	3.956,00	0,25% 10,00		02.05.24 16:28:47	10.173 40.222.037,50
GLARNER KANTONALBANK CH0189396655	21,60	0,00% 0,00		02.05.24 13:17:52	1.556 33.574,10
GRAUBUENDNER KANTONALBANK CH0001340204	1.785,00	0,28% 5,00		02.05.24 16:03:35	161 286.310,00
GROUPE MINOTERIES SA CH0012949464	266,00	0,76% 2,00		02.05.24 15:32:37	264 68.934,00
GURIT HOLDING AG CH1173567111	59,50	0,85% 0,50		02.05.24 15:31:22	2.511 148.319,10
HELVETIA HOLDING AG CH0466642201	119,30	-0,83% -1,00		02.05.24 16:26:14	40.845 4.912.689,10
HIAG IMMOBILIEN HOLDING A... CH0239518779	74,40	0,27% 0,20		02.05.24 16:17:30	2.536 190.019,10
HIGHLIGHT EVENT & ENTERTA... CH0003583256	9,40	9,94% 0,85		02.05.24 11:37:09	25 235,00
HOCHDORF SWISS NUTRITION ... CH0024666528	11,25	125,00% 6,25		02.05.24 16:29:09	308.175 3.076.659,08
HOLCIM LTD. CH0012214059	77,60	0,54% 0,42		02.05.24 16:28:39	575.249 44.479.715,00
HUBER & SUHNER AG CH0030380734	74,40	1,22% 0,90		02.05.24 15:42:54	9.394 695.919,75
HYPOTHEKARBANK LENZBURG A... CH0001341608	4.140,00	-0,48% -20,00		02.05.24 15:04:37	36 149.840,00
IDORSIA AG NAMENS-AKTIE... CH0363463438	2,062	13,92% 0,25		02.05.24 16:28:35	1.098.802 2.178.364,77
IMPLENIA AG CH0023868554	33,90	0,44% 0,15		02.05.24 16:29:00	30.328 1.017.534,33
INA INVEST HOLDING AG NAM... CH0524026959	18,45	-0,27% -0,05		02.05.24 10:02:29	218 3.990,15
INFICON HOLDING AG CH0011029946	1.264,00	-1,71% -22,00		02.05.24 16:25:22	1.382 1.765.569,00
INTERROLL HOLDING AG CH0006372897	2.935,00	-1,18% -35,00		02.05.24 16:15:55	186 547.620,00
INTERSHOP HOLDING AG CH1338987303	122,40	-0,81% -1,00		02.05.24 16:16:57	7.602 934.271,40
INVESTIS HOLDING S.A. NAM... CH0325094297	99,00	0,41% 0,40		02.05.24 16:22:25	517 51.173,20
IVF HARTMANN HOLDING AG CH0187624256	139,00	0,00% 0,00		02.05.24 15:59:59	304 42.260,00
JULIUS BAER GRUPPE AG CH0102484968	51,06	2,92% 1,45		02.05.24 16:28:51	498.206 25.428.802,00
JUNGFRAUBAHN HOLDING AG CH0017875789	206,50	1,23% 2,50		02.05.24 16:14:58	1.437 294.420,25