

# SWISS PERFORMANCE INDEX (TOTAL RETURN)

ISIN: **CH0009987501** WKN: -

## Übersicht

23.04.2024 16:39:00

Kurs

**15.282,69** CHF

Differenz  1,19% (179,97)

### Stammdaten

ISIN	CH0009987501
Symbol	-
Land	Schweiz
Anzahl der enthaltenen Werte im Index	213
Index-Typ	-
Wertpapierkategorie	Index

### Top 5

Name	Kurs	+ - (%)	Trend
ARUNDEL AG...	0,18	+12,50	
OBSEVA S.A...	0,0054	+8,00	
GAM HOLDIN...	0,2525	+7,45	
WISEKEY IN...	3,88	+7,18	
AIRESES SA	0,51	+5,81	

Intraday 1W 1M 6M 1J 3J

### Flop 5

Name	Kurs	+ - (%)	Trend
KUROS BIOS...	7,07	-12,93	
ADDEX THER...	0,138	-10,39	
CURATIS HO...	0,0034	-5,56	
HOCHDORF S...	1,64	-5,48	
KUEHNE & N...	242,50	-4,68	

Intraday 1W 1M 6M 1J 3J



Nähere Infos zu den Ländern &

5J



Die Wertentwicklung der Vergangenheit lässt keine verlässlichen Rückschlüsse auf die zukünftige Entwicklung eines Finanzinstruments zu.

Quelle: FactSet

### Aktuellstes Research

#### Märkte

Datum	Überschrift	Download
03.04.2024	 Aktienempfehlungen Global	
26.03.2024	 Global Strategy 2Q 2024	
26.03.2024	 Global Strategy 2Q 2024	
21.03.2024	 SNB senkt Leitzins ab	
22.02.2024	 Aktienempfehlungen Global	

Regionen

➤ Märkte nach Region

## Details

23.04.2024 16:39:00

Kurs

**15.282,69** CHF

Differenz  1,19% (179,97)

### Stammdaten

ISIN	CH0009987501
Symbol	-
Land	Schweiz
Wertpapierkategorie	Index
Anzahl der enthaltenen Werte im Index	213

### Marktdaten

Eröffnung	15.236,77 CHF
Hoch	15.314,39 CHF
Tief	15.234,19 CHF
Schluss Vortag	15.102,72 CHF
Volumen (Mio.)	215.657.900
Volumen (Stück)	1.669.334.536

### Performance und Risiko

	6M	1J	3J
Perf (%)	+11,31%	+0,35%	+4,61%
Perf (abs.)	+1.533,97	+53,31	+665,10
Beta	-	-	-
Volatilität	8,55	9,78	12,92

5J



Die Wertentwicklung der Vergangenheit lässt keine verlässlichen Rückschlüsse auf die zukünftige Entwicklung eines Finanzinstruments zu.

Quelle: FactSet

### Kursdaten

Ø Kurs 5 Tage   Ø Volumen 5 Tage (Stk.)	14.950,81 CHF (336.139.529)
Ø Kurs 30 Tage   Ø Volumen 30 Tage (Stk.)	15.216,02 CHF (245.166.221)
Ø Kurs 100 Tage   Ø Volumen 100 Tage (Stk.)	14.813,23 CHF (135.809.405)
Ø Kurs 250 Tage   Ø Volumen 250 Tage	14.650,44 CHF (91.865.356)
Hoch seit 1.1.   Datum	15.480,85 CHF (02.04.2024)
Tief seit 1.1.   Datum	14.455,60 CHF (17.01.2024)
52 Wochen Hoch   Datum	15.480,85 CHF (02.04.2024)
52 Wochen Tief   Datum	13.451,76 CHF (23.10.2023)




















## Enthaltene Werte

Name  ISIN	Kurs	Diff %  Diff /-	Performance 	Datum Zeit	Gehandelte Stück Umsatz Geld 
ABB LTD CH0012221716	44,51	0,98% 0,43		23.04.24 16:39:59	1.324.129 58.660.920,55
ACCELLERON INDUSTRIES LTD... CH1169360919	35,60	2,01% 0,70		23.04.24 16:40:26	144.506 5.146.323,45
ADDEX THERAPEUTICS LIMITE... CH0029850754	0,138	-10,39% -0,02		23.04.24 16:39:56	1.099.863 158.347,72
ADECCO GROUP AG CH0012138605	31,20	-1,70% -0,54		23.04.24 16:38:46	449.938 14.023.595,48
ADVAL TECH HOLDING AG CH0008967926	99,00	0,00% 0,00		22.04.24 17:31:36	1 99,00
AEVIS HOLDING S.A. CH0478634105	14,50	-0,68% -0,10		23.04.24 15:56:39	898 13.085,20
AIRESES SA CH0010947627	0,51	5,81% 0,03		23.04.24 16:15:09	2.075 1.058,25
ALCON AG CH0432492467	73,90	0,96% 0,70		23.04.24 16:40:46	255.056 18.810.148,59
ALLREAL HOLDINGS AG NAMEN... CH0008837566	150,80	0,27% 0,40		23.04.24 16:38:02	24.045 3.628.292,00
ALSO HOLDING AG CH0024590272	227,00	0,00% 0,00		23.04.24 15:59:19	2.226 505.879,75
ALUFLEXPACK AG NAM.-AKTIE... CH0453226893	14,60	-0,68% -0,10		23.04.24 16:10:47	18.922 277.411,65
AMS-OSRAM AG AT0000A18XM4	0,967	3,98% 0,04		23.04.24 16:40:44	3.154.523 3.013.586,98
APG SGA SA NAMENS-AKTIEN ... CH0019107025	222,00	0,45% 1,00		23.04.24 16:23:52	361 79.643,00
ARBONIA AG CH0110240600	12,20	0,33% 0,04		23.04.24 16:30:23	44.704 545.766,85
ARUNDEL AG NAMENS-AKTIEN ... CH0002271010	0,18	12,50% 0,02		23.04.24 16:11:57	14.350 2.584,96
ARYZTA AG NAMENS-AKTIEN S... CH0043238366	1,709	1,00% 0,02		23.04.24 16:40:10	1.036.136 1.765.559,45
ASCOM HOLDING AG CH0011339204	7,59	0,26% 0,02		23.04.24 16:36:19	36.602 275.655,39
ASMALLWORLD AG CH0404880129	1,53	1,32% 0,02		23.04.24 10:32:22	60 88,80
AUTONEUM HOLDING AG CH0127480363	153,80	1,45% 2,20		23.04.24 16:32:17	3.003 462.689,80
BACHEM HOLDING AG CH1176493729	80,00	2,04% 1,60		23.04.24 16:37:47	16.740 1.338.965,35
BALOISE HOLDING AG CH0012410517	144,10	0,14% 0,20		23.04.24 16:34:58	60.401 8.682.290,80
BANQUE CANTONALE DE GENEV... CH0350494719	292,00	-1,02% -3,00		23.04.24 16:11:39	10.840 3.086.018,00
BANQUE CANTONALE DU JURA ... CH0350665672	60,50	0,83% 0,50		22.04.24 17:31:36	12 726,00























## SWISS PERFORMANCE INDEX (TOTAL RETURN)

BANQUE CANTONALE VAUDOISE CH0531751755	101,20	0,80% 0,80		23.04.24 16:40:01	48.085 4.827.113,80
BARRY CALLEBAUT AG CH0009002962	1.390,00	-2,59% -37,00		23.04.24 16:38:39	4.165 5.842.632,00
BASELLANDSCHAFTL. KANTONA... CH0001473559	882,00	1,15% 10,00		23.04.24 16:10:26	549 483.648,00
BASILEA PHARMACEUTICA AG CH0011432447	41,35	1,10% 0,45		23.04.24 16:40:24	29.246 1.199.629,18
BASLER KANTONALBANK INHAB... CH0009236461	68,60	3,63% 2,40		23.04.24 16:38:24	10.743 727.170,80
BB BIOTECH AG NAMENS-AKTI... CH0038389992	41,40	0,49% 0,20		23.04.24 16:34:23	82.214 3.385.301,28
BELIMO HOLDING AG CH1101098163	428,20	2,44% 10,20		23.04.24 16:38:02	5.520 2.353.924,30
BELL AG CH0315966322	274,50	-0,90% -2,50		23.04.24 16:04:40	760 208.854,75
BELLEVUE GROUP AG CH0028422100	19,55	2,62% 0,50		23.04.24 16:35:17	6.419 123.485,60
BERGBAHNEN ENGELBERG TRUT... CH0527044959	40,40	-1,70% -0,70		23.04.24 14:09:01	5.676 228.969,10
BERNER KANTONALBANK AG CH0009691608	241,00	-1,63% -4,00		23.04.24 16:40:25	2.646 643.729,50
BKW AG CH0130293662	138,80	-0,72% -1,00		23.04.24 16:33:17	27.741 3.859.874,80
BOSSARD HOLDINGS AG CH0238627142	200,50	1,78% 3,50		23.04.24 16:32:03	4.315 856.397,30
BUCHER INDUSTRIES AG CH0002432174	361,50	0,14% 0,50		23.04.24 16:39:27	8.797 3.164.956,50
BURCKHARDT COMPRESSION HL... CH0025536027	582,00	0,17% 1,00		23.04.24 16:36:38	1.427 832.916,50
BURKHALTER HOLDING AG CH0212255803	99,20	1,02% 1,00		23.04.24 16:39:37	2.420 239.400,80
BVZ HOLDING AG CH0008207356	1.030,00	-1,90% -20,00		23.04.24 14:16:35	19 19.710,00
BYSTRONIC AG CLASS A CH0244017502	400,50	-0,99% -4,00		23.04.24 16:26:47	723 289.523,75
CALIDA HOLDING AG CH0126639464	28,25	2,36% 0,65		23.04.24 16:39:59	1.435 40.021,75
CARLO GAVAZZI HOLDING AG CH1278877563	295,00	-1,34% -4,00		23.04.24 16:13:40	398 118.801,00
CEMBRA MONEY BANK AG CH0225173167	74,65	0,95% 0,70		23.04.24 16:40:26	24.865 1.851.661,95
CHOCOLADEF. LINDT & SPRUE... CH0010570759	104.400,00	1,56% 1.600,00		23.04.24 16:17:14	25 2.594.000,00
CHOCOLADEFABRIKEN LINDT &... CH0010570767	10.460,00	1,26% 130,00		23.04.24 16:35:02	2.034 21.129.340,00
CICOR TECHNOLOGIES S.A. N... CH0008702190	50,60	-0,78% -0,40		23.04.24 14:14:08	1.588 79.687,20
CLARIANT AG CH0012142631	13,20	-0,98% -0,13		23.04.24 16:39:16	175.055 2.314.035,92
COLTENE HOLDING AG CH0025343259	51,40	-3,02% -1,60		23.04.24 16:37:46	2.482 130.851,50
COMET HOLDING AG CH0360826991	283,50	1,61% 4,50		23.04.24 16:38:41	10.814 3.046.858,50
COMPAGNIE FINANCIERE RICH... CH0000000000	129,15	1,53% 0,00		23.04.24	295.848

## SWISS PERFORMANCE INDEX (TOTAL RETURN)

CH0210483332		1,95		16:40:47	37.990.080,48
COMPAGNIE FINANCIERE TRAD... CH0001625810	1,36	1,49% 0,02		18.04.24 17:30:38	1 1,36
COMPAGNIE FINANCIERE TRAD... CH0014345117	142,00	0,00% 0,00		23.04.24 16:37:03	1.366 194.022,50
COSMO PHARMACEUTICALS NV NL0011832936	73,90	0,68% 0,50		23.04.24 16:32:16	13.128 969.936,20
CPH CHEMIE & PAPIER HOLDI... CH0001624714	87,40	1,16% 1,00		23.04.24 16:37:24	695 60.268,40
CREALOGIX HOLDING AG CH0011115703	59,00	0,00% 0,00		19.04.24 17:30:11	6 356,00
CURATIS HOLDING AG CH0009115129	0,0034	-5,56% -0,00		23.04.24 16:39:24	8.485.409 28.121,87
DAETWYLER HOLDINGS CH0030486770	170,00	0,71% 1,20		23.04.24 16:37:36	2.907 493.937,00
DKSH HOLDING AG CH0126673539	61,30	1,66% 1,00		23.04.24 16:36:16	30.495 1.851.579,80
DOCMORRIS AG CH0042615283	83,70	1,09% 0,90		23.04.24 16:22:50	35.591 2.977.154,70
DORMAKABA HOLDING AG CH0011795959	474,00	1,28% 6,00		23.04.24 16:30:51	1.222 574.542,00
DOTTIKON ES HOLDING AG CH0582581713	231,00	1,32% 3,00		23.04.24 16:04:03	1.019 235.498,50
DUFREY AG CH0023405456	35,32	0,68% 0,24		23.04.24 16:37:00	116.204 4.113.298,73
EDISUN POWER EUROPE AG CH0024736404	100,00	0,00% 0,00		23.04.24 15:02:51	252 25.210,00
EFG INTERNATIONAL AG CH0022268228	10,88	0,18% 0,02		23.04.24 16:39:11	109.417 1.192.442,81
ELMA ELECTRONIC AG CH0005319162	1.020,00	2,00% 20,00		19.04.24 17:30:11	120 122.400,00
EMMI AG CH0012829898	884,00	-0,11% -1,00		23.04.24 16:31:52	1.855 1.636.347,50
EMS-CHEMIE HOLDING AG CH0016440353	711,50	1,43% 10,00		23.04.24 16:38:53	3.168 2.238.253,50
EPIC SUISSE AG NAMENS-AKT... CH0516131684	73,20	0,55% 0,40		23.04.24 16:36:50	2.059 150.718,80
EVOLVA HOLDING SA CH1262055788	0,944	0,21% 0,00		23.04.24 16:12:24	2.824 2.666,20
FEINTOOL INTERNATIONAL HO... CH0009320091	18,20	0,00% 0,00		23.04.24 16:35:19	3.144 56.684,85
FLUGHAFEN ZUERICH AG CH0319416936	193,30	1,74% 3,30		23.04.24 16:38:49	29.733 5.725.818,05
FORBO HOLDING AG CH0003541510	1.066,00	0,95% 10,00		23.04.24 16:14:02	673 717.420,00
FUNDAMENTA REAL ESTATE AG... CH0045825517	16,40	1,86% 0,30		23.04.24 16:40:40	9.767 158.227,88
GALENICA AG NAMENS-AKTIE... CH0360674466	70,80	-0,35% -0,25		23.04.24 16:37:57	12.634 895.726,68
GAM HOLDING AG CH0102659627	0,2525	7,45% 0,02		23.04.24 13:56:35	795.984 200.335,24
GEBERIT AG CH0030170408	491,90	1,40% 6,80		23.04.24 16:40:01	39.575 19.360.107,85
GEORG FISCHER AG CH1169151003	63,35	1,52% 0,95		23.04.24 16:37:07	78.794 4.959.665,55

## SWISS PERFORMANCE INDEX (TOTAL RETURN)

GIVAUDAN SA CH0010645932	3.971,00	0,66% 26,00		23.04.24 16:40:46	9.036 35.660.935,00
GLARNER KANTONALBANK CH0189396655	22,10	-0,45% -0,10		23.04.24 16:34:12	4.805 106.694,80
GRAUBUENDNER KANTONALBANK CH0001340204	1.695,00	-0,29% -5,00		23.04.24 16:39:27	226 384.930,00
GROUPE MINOTERIES SA CH0012949464	264,00	0,76% 2,00		23.04.24 14:19:12	18 4.746,00
GURIT HOLDING AG CH1173567111	60,80	1,67% 1,00		23.04.24 16:38:16	1.072 64.718,70
HELVETIA HOLDING AG CH0466642201	120,00	0,08% 0,10		23.04.24 16:38:42	31.409 3.764.585,85
HIAG IMMOBILIEN HOLDING A... CH0239518779	76,00	1,20% 0,90		23.04.24 16:23:54	8.954 682.295,90
HIGHLIGHT EVENT & ENTERTA... CH0003583256	9,60	0,00% 0,00		22.04.24 17:31:36	65 624,00
HOCHDORF SWISS NUTRITION ... CH0024666528	1,64	-5,48% -0,10		23.04.24 16:10:55	22.465 36.682,50
HOLCIM LTD. CH0012214059	78,74	1,63% 1,26		23.04.24 16:40:44	855.671 67.119.287,66
HUBER & SUHNER AG CH0030380734	73,30	1,24% 0,90		23.04.24 16:40:29	9.982 728.411,40
HYPOTHEKARBANK LENZBURG A... CH0001341608	4.140,00	-0,96% -40,00		23.04.24 16:20:24	24 99.400,00
IDORSIA AG NAMENS-AKTIEN ... CH0363463438	1,998	-0,10% -0,00		23.04.24 16:33:20	588.027 1.205.767,85
IMPLENIA AG CH0023868554	35,30	1,15% 0,40		23.04.24 16:40:24	22.830 803.306,10
INA INVEST HOLDING AG NAM... CH0524026959	18,45	0,00% 0,00		23.04.24 12:22:50	1.046 19.085,35
INFICON HOLDING AG CH0011029946	1.182,00	1,03% 12,00		23.04.24 16:34:44	1.691 1.991.109,00
INTERROLL HOLDING AG CH0006372897	2.955,00	3,14% 90,00		23.04.24 16:05:18	93 271.080,00
INTERSHOP HOLDING AG CH1338987303	123,80	0,49% 0,60		23.04.24 15:56:56	1.824 225.916,60
INVESTIS HOLDING S.A. NAM... CH0325094297	99,00	0,41% 0,40		23.04.24 16:37:36	1.869 184.865,00
IVF HARTMANN HOLDING AG CH0187624256	143,00	0,00% 0,00		23.04.24 12:13:56	411 58.511,00
JULIUS BAER GRUPPE AG CH0102484968	49,11	1,87% 0,90		23.04.24 16:39:46	275.535 13.495.949,51
JUNGFRAUBAHN HOLDING AG CH0017875789	202,50	0,00% 0,00		23.04.24 16:30:45	3.167 639.737,50