

SWISS PERFORMANCE INDEX (TOTAL RETURN)

ISIN: CH0009987501 WKN: -

Übersicht

19.04.2024 22:06:00

Kurs

14.982,45 CHF

Differenz ▲ 0,49% (73,32)

Stammdaten

ISIN	CH0009987501
Symbol	-
Land	Schweiz
Anzahl der enthaltenen Werte im Index	213
Index-Typ	-
Wertpapierkategorie	Index

Top 5

Name	Kurs	+ - (%)	Trend
NEW VALUE ...	0,005	+400,00	▲
SPEXIS AG ...	0,055	+6,59	▲
SHL TELEME...	4,85	+5,21	▲
BVZ HOLDIN...	1.080,00	+4,85	▲
NOVAVEST R...	34,80	+4,50	▲

Intraday 1W 1M 6M 1J 3J

Flop 5

Name	Kurs	+ - (%)	Trend
EVOLVA HOL...	0,942	-5,80	▼
ADDEX THER...	0,1505	-5,64	▼
DOCMORRIS ...	81,80	-5,10	▼
VILLARS HO...	595,00	-4,80	▼
KUDELSKI S...	1,45	-4,61	▼

Intraday 1W 1M 6M 1J 3J



Die Wertentwicklung der Vergangenheit lässt keine verlässlichen Rückschlüsse auf die zukünftige Entwicklung eines Finanzinstruments zu.

Quelle: FactSet

Aktuellstes Research

Märkte	Datum	Überschrift	Download
	03.04.2024	Aktienempfehlungen Global	Download
	26.03.2024	Global Strategy 2Q 2024	Download
	26.03.2024	Global Strategy 2Q 2024	Download
	21.03.2024	SNB senkt Leitzins ab	Download
	22.02.2024	Aktienempfehlungen Global	Download

**Nähere Infos zu den Ländern &
Regionen**

➤ Märkte nach Region

Details

19.04.2024 22:06:00

Kurs

14.982,45 CHF

Differenz ▲ 0,49% (73,32)

Stammdaten

ISIN	CH0009987501
Symbol	-
Land	Schweiz
Wertpapierkategorie	Index
Anzahl der enthaltenen Werte im Index	213

Marktdaten

Eröffnung	14.793,51 CHF
Hoch	14.982,45 CHF
Tief	14.780,00 CHF
Schluss Vortag	14.909,13 CHF
Volumen (Mio.)	551.696.342
Volumen (Stück)	3.396.563.602

Performance und Risiko

	6M	1J	3J
Perf (%)	+9,35%	+0,45%	+4,04%
Perf (abs.)	+1.281,01	+66,81	+581,22
Beta	-	-	-
Volatilität	8,50	9,76	12,91

5J



Die Wertentwicklung der Vergangenheit lässt keine verlässlichen Rückschlüsse auf die zukünftige Entwicklung eines Finanzinstruments zu.

Quelle: FactSet

Kursdaten

Ø Kurs 5 Tage Ø Volumen 5 Tage (Stk.)	14.947,74 CHF (403.442.095)
Ø Kurs 30 Tage Ø Volumen 30 Tage (Stk.)	15.217,10 CHF (241.249.015)
Ø Kurs 100 Tage Ø Volumen 100 Tage (Stk.)	14.804,87 CHF (134.355.001)
Ø Kurs 250 Tage Ø Volumen 250 Tage	14.650,55 CHF (91.314.106)
Hoch seit 1.1. Datum	15.480,85 CHF (02.04.2024)
Tief seit 1.1. Datum	14.455,60 CHF (17.01.2024)
52 Wochen Hoch Datum	15.480,85 CHF (02.04.2024)
52 Wochen Tief Datum	13.451,76 CHF (23.10.2023)

Enthaltene Werte

Seite 1 von 3


















<< < > >>

Name  ISIN	Kurs	Diff %  Diff /-	Performance 	Datum Zeit	Gehandelte Stück  Umsatz Geld 
ABB LTD CH0012221716	44,64	0,70% 0,31		19.04.24 17:30:11	4.907.124 217.094.343,10
ACCELLERON INDUSTRIES LTD... CH1169360919	34,80	0,23% 0,08		19.04.24 17:30:11	235.775 8.157.129,48
ADDEX THERAPEUTICS LIMITE... CH0029850754	0,1505	-5,64% -0,01		19.04.24 17:30:11	894.095 136.219,70
ADECCO GROUP AG CH0012138605	31,26	-0,26% -0,08		19.04.24 17:30:11	747.099 23.303.047,77
ADVAL TECH HOLDING AG CH0008967926	99,00	-1,00% -1,00		19.04.24 17:35:11	- -
AEVIS HOLDING S.A. CH0478634105	14,80	-1,66% -0,25		19.04.24 17:30:11	32 474,20
AIRESES SA CH0010947627	0,48	-0,41% -0,00		19.04.24 17:30:11	23 11,04
ALCON AG CH0432492467	72,48	0,50% 0,36		19.04.24 17:30:11	1.100.168 79.344.612,82
ALLREAL HOLDINGS AG NAMEN... CH0008837566	158,20	0,76% 1,20		19.04.24 17:30:11	46.171 7.268.598,20
ALSO HOLDING AG CH0024590272	223,00	-0,67% -1,50		19.04.24 17:30:11	14.459 3.224.770,00
ALUFLEXPACK AG NAM.-AKTIE... CH0453226893	14,70	-0,34% -0,05		19.04.24 17:30:11	11.517 169.823,25
AMS-OSRAM AG AT0000A18XM4	0,9332	-0,68% -0,01		19.04.24 17:30:11	4.233.172 3.941.769,82
APG SGA SA NAMENS-AKTIE... CH0019107025	219,00	-0,90% -2,00		19.04.24 17:30:11	758 166.602,00
ARBONIA AG CH0110240600	12,24	-1,13% -0,14		19.04.24 17:30:11	268.021 3.277.213,36
ARUNDEL AG NAMENS-AKTIE... CH0002271010	0,176	-2,22% -0,00		19.04.24 17:35:11	- -
ARYZTA AG NAMENS-AKTIE... CH0043238366	1,682	-0,06% -0,00		19.04.24 17:30:11	919.016 1.538.685,21
ASCOM HOLDING AG CH0011339204	7,39	-2,12% -0,16		19.04.24 17:30:11	49.544 367.835,40
ASMALLWORLD AG CH0404880129	1,56	1,96% 0,03		19.04.24 17:30:11	10 15,60
AUTONEUM HOLDING AG CH0127480363	153,20	-1,42% -2,20		19.04.24 17:30:11	5.285 810.988,40
BACHEM HOLDING AG CH1176493729	78,65	0,13% 0,10		19.04.24 17:30:11	55.581 4.342.195,83
BALOISE HOLDING AG CH0012410517	139,20	-0,93% -1,30		19.04.24 17:30:11	182.519 25.427.048,05
BANQUE CANTONALE DE GENEV... CH0350494719	296,00	-3,58% -11,00		19.04.24 17:30:11	1.144 341.090,50
BANQUE CANTONALE DU JURA ... CH0350665672	60,00	-1,64% -1,00		19.04.24 17:30:11	420 24.797,00

SWISS PERFORMANCE INDEX (TOTAL RETURN)

BANQUE CANTONALE VAUDOISE CH0531751755	100,60	0,30% 0,30		19.04.24 17:30:11	25.680 2.575.002,08
BARRY CALLEBAUT AG CH0009002962	1.411,00	1,22% 17,00		19.04.24 17:30:11	16.019 22.503.972,50
BASELLANDSCHAFTL. KANTONA... CH0001473559	860,00	1,90% 16,00		19.04.24 17:30:11	1.626 1.392.118,00
BASILEA PHARMACEUTICA AG CH0011432447	40,75	-2,86% -1,20		19.04.24 17:30:11	38.782 1.592.327,08
BASLER KANTONALBANK INHAB... CH0009236461	65,80	0,61% 0,40		19.04.24 17:30:11	13.823 906.340,20
BB BIOTECH AG NAMENS-AKTI... CH0038389992	41,40	-0,84% -0,35		19.04.24 17:30:11	62.131 2.557.943,80
BELIMO HOLDING AG CH1101098163	418,20	-0,24% -1,00		19.04.24 17:30:11	21.786 9.096.405,20
BELL AG CH0315966322	272,50	0,93% 2,50		19.04.24 17:30:11	994 270.506,50
BELLEVUE GROUP AG CH0028422100	18,50	-2,37% -0,45		19.04.24 17:30:11	12.622 234.202,30
BERGBAHNEN ENGELBERG TRUT... CH0527044959	41,10	2,49% 1,00		19.04.24 17:30:11	680 27.729,00
BERNER KANTONALBANK AG CH0009691608	249,00	0,00% 0,00		19.04.24 17:30:11	995 246.289,00
BKW AG CH0130293662	141,40	-0,14% -0,20		19.04.24 17:30:11	119.609 16.910.573,05
BOSSARD HOLDINGS AG CH0238627142	198,80	-0,10% -0,20		19.04.24 17:30:11	7.802 1.546.708,70
BUCHER INDUSTRIES AG CH0002432174	376,50	-1,18% -4,50		19.04.24 17:30:11	16.322 6.145.023,75
BURCKHARDT COMPRESSION HL... CH0025536027	593,00	-1,33% -8,00		19.04.24 17:30:11	4.933 2.903.368,00
BURKHALTER HOLDING AG CH0212255803	97,90	-0,20% -0,20		19.04.24 17:30:11	3.941 386.131,35
BVZ HOLDING AG CH0008207356	1.080,00	4,85% 50,00		19.04.24 17:32:14	96 100.480,00
BYSTRONIC AG CLASS A CH0244017502	406,50	-0,12% -0,50		19.04.24 17:30:11	2.721 1.095.944,50
CALIDA HOLDING AG CH0126639464	27,10	-2,17% -0,60		19.04.24 17:30:11	2.090 56.885,40
CARLO GAVAZZI HOLDING AG CH1278877563	302,00	2,03% 6,00		19.04.24 17:32:19	78 23.304,00
CEMBRA MONEY BANK AG CH0225173167	74,20	-0,20% -0,15		19.04.24 17:30:11	60.830 4.488.684,28
CHOCOLADEF. LINDT & SPRUE... CH0010570759	104.200,00	-0,38% -400,00		19.04.24 17:30:11	64 6.660.800,00
CHOCOLADEFABRIKEN LINDT &... CH0010570767	10.420,00	-0,38% -40,00		19.04.24 17:30:11	2.226 23.131.865,00
CICOR TECHNOLOGIES S.A. N... CH0008702190	50,40	0,00% 0,00		19.04.24 17:30:11	1.678 84.040,85
CLARIANT AG CH0012142631	13,16	-0,98% -0,13		19.04.24 17:30:11	717.281 9.434.730,48
COLTENE HOLDING AG CH0025343259	52,00	1,56% 0,80		19.04.24 17:30:11	4.921 253.850,20
COMET HOLDING AG CH0360826991	283,50	-3,41% -10,00		19.04.24 17:30:11	27.999 7.976.333,00
COMPAGNIE FINANCIERE RICH... CH0000000000	127,45	-0,78% 0,00		19.04.24	1.717.092

SWISS PERFORMANCE INDEX (TOTAL RETURN)

CH0210483332		-1,00		17:30:11	218.086.366,28
COMPAGNIE FINANCIERE TRAD... CH0001625810	1,36	1,49% 0,02		18.04.24 17:30:38	1 1,36
COMPAGNIE FINANCIERE TRAD... CH0014345117	143,50	1,41% 2,00		19.04.24 17:30:11	1.240 176.201,00
COSMO PHARMACEUTICALS NV NL0011832936	71,40	0,28% 0,20		19.04.24 17:30:11	18.682 1.327.856,70
CPH CHEMIE & PAPIER HOLDI... CH0001624714	86,00	-0,23% -0,20		19.04.24 17:30:11	696 59.884,00
CREALOGIX HOLDING AG CH0011115703	59,00	0,00% 0,00		19.04.24 17:30:11	6 356,00
DAETWYLER HOLDINGS CH0030486770	169,20	0,00% 0,00		19.04.24 17:30:11	5.237 886.175,00
DKSH HOLDING AG CH0126673539	60,50	-0,82% -0,50		19.04.24 17:30:11	42.483 2.566.993,80
DOCMORRIS AG CH0042615283	81,80	-5,10% -4,40		19.04.24 17:30:11	167.565 13.864.325,10
DORMAKABA HOLDING AG CH0011795959	468,50	-1,68% -8,00		19.04.24 17:30:11	2.219 1.039.576,25
DOTTIKON ES HOLDING AG CH0582581713	230,50	4,06% 9,00		19.04.24 17:30:11	2.782 629.190,25
DUFREY AG CH0023405456	34,56	0,52% 0,18		19.04.24 17:30:11	369.291 12.702.194,60
EDISUN POWER EUROPE AG CH0024736404	101,00	0,00% 0,00		19.04.24 17:30:11	15 1.515,00
EFG INTERNATIONAL AG CH0022268228	11,12	0,54% 0,06		19.04.24 17:30:11	172.987 1.913.018,49
ELMA ELECTRONIC AG CH0005319162	1.020,00	2,00% 20,00		19.04.24 17:30:11	120 122.400,00
EMMI AG CH0012829898	876,00	0,34% 3,00		19.04.24 17:30:11	4.749 4.152.309,50
EMS-CHEMIE HOLDING AG CH0016440353	688,00	-0,29% -2,00		19.04.24 17:30:11	7.448 5.117.325,75
EPIC SUISSE AG NAMENS-AKT... CH0516131684	73,20	0,83% 0,60		19.04.24 17:30:11	950 69.493,00
EVOLVA HOLDING SA CH1262055788	0,942	-5,80% -0,06		19.04.24 17:30:11	621 595,92
FEINTOOL INTERNATIONAL HO... CH0009320091	18,00	3,45% 0,60		19.04.24 17:30:11	18.183 323.904,25
FLUGHAFEN ZUERICH AG CH0319416936	191,50	-0,52% -1,00		19.04.24 17:30:11	42.192 8.065.841,65
FORBO HOLDING AG CH0003541510	1.048,00	-0,57% -6,00		19.04.24 17:30:11	502 526.284,00
FUNDAMENTA REAL ESTATE AG... CH0045825517	16,15	-1,52% -0,25		19.04.24 17:30:11	10.754 173.982,35
GALENICA AG NAMENS-AKTIE... CH0360674466	70,20	0,50% 0,35		19.04.24 17:30:11	67.472 4.726.467,03
GAM HOLDING AG CH0102659627	0,24	3,45% 0,01		19.04.24 17:30:11	7.028 1.662,53
GEBERIT AG CH0030170408	485,50	-0,19% -0,90		19.04.24 17:30:11	135.798 65.733.330,45
GEORG FISCHER AG CH1169151003	62,40	-0,56% -0,35		19.04.24 17:30:11	277.722 17.293.072,58
GIVAUDAN SA CH0010645932	3.951,00	1,26% 49,00		19.04.24 17:30:11	23.191 91.255.795,50

SWISS PERFORMANCE INDEX (TOTAL RETURN)

GLARNER KANTONALBANK CH0189396655	22,50	0,00% 0,00		19.04.24 17:30:11	49.087 1.084.766,75
GRAUBUENDNER KANTONALBANK CH0001340204	1.760,00	-0,85% -15,00		19.04.24 17:30:11	421 738.192,50
GROUPE MINOTERIES SA CH0012949464	262,00	0,77% 2,00		19.04.24 17:30:11	42 10.962,00
GURIT HOLDING AG CH1173567111	59,10	-2,31% -1,40		19.04.24 17:30:11	5.782 340.655,15
HELVETIA HOLDING AG CH0466642201	117,90	-0,67% -0,80		19.04.24 17:30:11	91.582 10.782.879,40
HIAG IMMOBILIEN HOLDING A... CH0239518779	76,80	0,00% 0,00		19.04.24 17:30:11	7.025 537.725,20
HIGHLIGHT EVENT & ENTERTA... CH0003583256	9,60	0,00% 0,00		19.04.24 17:30:11	63 604,80
HOCHDORF SWISS NUTRITION ... CH0024666528	4,00	0,00% 0,00		19.04.24 17:32:17	1.046 4.122,18
HOLCIM LTD. CH0012214059	77,54	-0,36% -0,28		19.04.24 17:30:11	1.588.546 122.565.993,02
HUBER & SUHNER AG CH0030380734	72,20	1,98% 1,40		19.04.24 17:30:11	21.728 1.557.416,75
HYPOTHEKARBANK LENZBURG A... CH0001341608	4.160,00	0,00% 0,00		19.04.24 17:30:11	31 128.700,00
IDORSIA AG NAMENS-AKTIE... CH0363463438	1,97	1,03% 0,02		19.04.24 17:30:11	544.485 1.047.725,04
IMPLENIA AG CH0023868554	34,65	-0,43% -0,15		19.04.24 17:30:11	32.182 1.111.128,13
INA INVEST HOLDING AG NAM... CH0524026959	18,40	-0,27% -0,05		19.04.24 17:30:11	2.571 47.271,75
INFICON HOLDING AG CH0011029946	1.168,00	-1,35% -16,00		19.04.24 17:30:11	2.404 2.807.225,00
INTERROLL HOLDING AG CH0006372897	2.870,00	-1,20% -35,00		19.04.24 17:30:11	490 1.405.150,00
INTERSHOP HOLDING AG CH1338987303	124,60	0,65% 0,80		19.04.24 17:30:11	3.453 429.637,30
INVESTIS HOLDING S.A. NAM... CH0325094297	99,80	-0,20% -0,20		19.04.24 17:30:11	3.390 338.912,80
IVF HARTMANN HOLDING AG CH0187624256	137,00	0,00% 0,00		19.04.24 17:30:11	2.390 333.313,00
JULIUS BAER GRUPPE AG CH0102484968	48,44	0,06% 0,03		19.04.24 17:30:11	398.924 19.234.939,06
JUNGFRAUBAHN HOLDING AG CH0017875789	197,20	1,02% 2,00		19.04.24 17:30:11	3.710 725.341,70
KARDEX AG CH0100837282	241,00	-0,21% -0,50		19.04.24 17:30:11	7.682 1.846.842,25