

OMX STOCKHOLM BENCHMARK INDEX (SEK)

ISIN: **SE0000744203** WKN: -

Übersicht

13.09.2024 17:35:07

Kurs

821,8572 SEK

Differenz ▲ 0,78% (6,35)

Stammdaten

ISIN SE0000744203

Symbol -

Land Schweden

Anzahl der enthaltenen Werte im Index 106

Index-Typ Kursindex

Wertpapierkategorie Index

Top 5

Name	Kurs	+ - (%)	Trend
VIAPLAY GR...	0,77	+5,39	▲
VOLVO CAR ...	24,86	+4,63	▲
ORROEN ENE...	8,87	+4,60	▲
ELECTROLUX...	96,00	+4,12	▲
HUSQVARNA ...	66,34	+3,56	▲

Intraday 1W 1M 6M 1J 3J

Flop 5

Name	Kurs	+ - (%)	Trend
MODERN TIM...	75,00	-1,90	▼
ASTRAZENE...	11.928,00	-1,72	▼
SVENSKA HA...	102,95	-1,44	▼
VITROLIFE ...	247,80	-1,27	▼
SAMPO OYJ ...	468,00	-1,06	▼

Intraday 1W 1M 6M 1J 3J



Die Wertentwicklung der Vergangenheit lässt keine verlässlichen Rückschlüsse auf die zukünftige Entwicklung eines Finanzinstruments zu.

Quelle: FactSet

Aktuellstes Research

Märkte			
Datum		Überschrift	Download
11.09.2024		Global Equity Ratings	Download
11.09.2024		Aktienempfehlungen Global	Download
09.09.2024		Marktkommentar	Download
05.09.2024		Global Equity Ratings	Download
05.09.2024		Aktienempfehlungen Global	Download

5J

**Nähere Infos zu den Ländern &
Regionen**

➤ Märkte nach Region

Details

13.09.2024 17:35:07

Kurs

821,8572 SEKDifferenz  0,78% (6,35)

Stammdaten

ISIN SE0000744203

Symbol -

Land Schweden

Wertpapierkategorie Index

Anzahl der enthaltenen Werte im Index 106

Marktdaten

Eröffnung 816,8242 SEK

Hoch 822,7232 SEK

Tief 816,5268 SEK

Schluss Vortag 815,5108 SEK

Volumen (Mio.) -

Volumen (Stück) -

Performance und Risiko

	6M	1J	3J
Perf (%)	+1,51%	+20,05%	+0,85%
Perf (abs.)	+12,25	+137,24	+6,90
Beta	-	-	-
Volatilität	13,76	13,60	18,50



5J

Die Wertentwicklung der Vergangenheit lässt keine verlässlichen Rückschlüsse auf die zukünftige Entwicklung eines Finanzinstruments zu.

Quelle: FactSet

Kursdaten

Ø Kurs 5 Tage Ø Volumen 5 Tage (Stk.)	814,4076 SEK (0)
Ø Kurs 30 Tage Ø Volumen 30 Tage (Stk.)	814,7899 SEK (0)
Ø Kurs 100 Tage Ø Volumen 100 Tage (Stk.)	824,1364 SEK (0)
Ø Kurs 250 Tage Ø Volumen 250 Tage	773,1986 SEK (0)
Hoch seit 1.1. Datum	850,2277 SEK (12.07.2024)
Tief seit 1.1. Datum	726,4012 SEK (17.01.2024)
52 Wochen Hoch Datum	850,2277 SEK (12.07.2024)
52 Wochen Tief Datum	639,3205 SEK (26.10.2023)

Enthaltene Werte

Seite 1 von 2

<< < > >>

Name  ISIN	Kurs	Diff %  Diff +/-	Performance 	Datum Zeit	Gehandelte Stück  Umsatz Geld 
AAK AB SE0011337708	331,60	0,06% 0,20		13.09.24 18:00:00	219.957 72.965.190,50
ABB LTD CH0012221716	566,20	-0,18% -1,00		13.09.24 18:00:00	444.840 252.468.872,70
ADDLIFE AB SER. B SE0014401378	164,20	0,55% 0,90		13.09.24 18:00:00	110.805 18.050.880,20
ADDNODE GROUP AB SER. B SE0017885767	107,90	1,51% 1,60		13.09.24 18:00:00	28.055 3.016.374,60
ADDTECH AB SER. B SE0014781795	310,80	0,52% 1,60		13.09.24 18:00:00	278.297 86.268.026,70
AFRICA OIL CORP CA00829Q1019	14,17	0,71% 0,10		13.09.24 18:00:00	538.889 7.680.405,55
AFRY AB SE0005999836	181,90	2,19% 3,90		13.09.24 18:00:00	44.396 8.031.968,05
ALFA LAVAL AB SE0000695876	463,20	1,87% 8,50		13.09.24 18:00:00	373.262 172.592.434,80
ASSA ABLOY AB SER. B SE0007100581	328,00	1,08% 3,50		13.09.24 18:00:00	1.035.732 339.080.809,75
ASTRAZENECA PLC GB0009895292	1.600,00	-1,72% -28,00		13.09.24 18:00:00	460.161 733.502.716,00
ATLAS COPCO AB SER. A SE0017486889	179,85	0,64% 1,15		13.09.24 18:00:00	1.320.797 237.272.250,58
ATLAS COPCO AB SER. B SE0017486897	158,95	0,86% 1,35		13.09.24 18:00:00	839.604 133.186.814,11
ATRIUM LJUNGBERG AB SER. ... SE0000191827	235,00	1,29% 3,00		13.09.24 18:00:00	40.650 9.552.076,00
AUTOLIV INC. SDB SE0021309614	977,10	0,65% 6,30		13.09.24 18:00:00	64.761 63.124.397,05
AXFOOD AB SE0006993770	281,10	0,50% 1,40		13.09.24 18:00:00	131.441 36.770.183,50
BILIA AB SER. A SE0009921588	122,90	1,24% 1,50		13.09.24 18:00:00	39.472 4.849.196,50
BILLERUD AB SE0000862997	105,50	1,54% 1,60		13.09.24 18:00:00	321.459 33.787.356,75
BIOTAGE AB SE0000454746	185,20	1,42% 2,60		13.09.24 18:00:00	43.594 8.047.607,70
BOLIDEN AB SE0020050417	292,00	1,42% 4,10		13.09.24 18:00:00	979.313 283.912.532,20
BONESUPPORT HOLDING AB SE0009858152	313,00	0,06% 0,20		13.09.24 18:00:00	96.931 30.175.430,00
BOOZT AB SE0009888738	103,40	2,17% 2,20		13.09.24 18:00:00	42.884 4.396.315,30
CAMURUS AB NAMN-AKTIER O.... SE0007692850	686,50	-0,15% -1,00		13.09.24 18:00:00	21.426 14.712.442,75
CASTELLUM AB SE0000379190	147,25	0,86% 1,25		13.09.24 18:00:00	893.919 131.782.228,41


















OMX STOCKHOLM BENCHMARK INDEX (SEK)

CELLAVISION AB SE0000683484	271,50	-0,55% -1,50		13.09.24 18:00:00	6.364 1.747.458,50
CIBUS NORDIC REAL ESTATE ... SE0010832204	173,05	1,41% 2,40		13.09.24 18:00:00	500.372 86.495.976,57
CLOETTA AB SER. B SE0002626861	23,74	1,02% 0,24		13.09.24 18:00:00	157.594 3.721.733,22
DIOES FASTIGHETER AB SE0001634262	87,65	0,75% 0,65		13.09.24 18:00:00	129.037 11.341.956,10
DOMETIC GROUP AB SE0007691613	63,95	2,24% 1,40		13.09.24 18:00:00	348.178 22.182.549,95
ELECTROLUX AB SER. B SE0016589188	96,00	4,12% 3,80		13.09.24 18:00:00	1.476.289 140.442.332,50
ELEKTA AB SER. B SE0000163628	66,10	2,08% 1,35		13.09.24 18:00:00	637.267 42.007.164,35
EMBRACER GROUP AB SER 'B' SE0016828511	24,33	2,57% 0,61		13.09.24 18:00:00	3.844.200 92.467.359,27
EOLUS VIND AB CLASS B SE0007075056	48,35	0,62% 0,30		13.09.24 18:00:00	56.594 2.773.793,15
EPIROC AB CLASS A SE0015658109	193,45	1,74% 3,30		13.09.24 18:00:00	889.254 171.831.254,20
EPIROC AB CLASS B SE0015658117	172,70	0,76% 1,30		13.09.24 18:00:00	439.643 75.821.815,00
ESSITY AB NAMN-AKTIER B SE0009922164	321,00	0,19% 0,60		13.09.24 18:00:00	1.066.110 341.576.710,85
EVOLUTION AB SE0012673267	1.010,50	0,25% 2,50		13.09.24 18:00:00	195.329 197.552.255,50
FABEGE AB SE0011166974	97,30	1,09% 1,05		13.09.24 18:00:00	673.013 65.535.649,70
FAST PARTNER AB SE0013512506	74,70	3,32% 2,40		13.09.24 18:00:00	63.526 4.765.692,70
FASTIGHETS AB BALDER SER.... SE0017832488	87,48	2,85% 2,42		13.09.24 18:00:00	1.492.605 129.800.608,78
FASTPARTNER AB NAMN-AKTIE... SE0013512514	70,90	0,00% 0,00		13.09.24 18:00:00	21.205 1.498.403,30
FORTNOX AB NAMN-AKTIER O.... SE0017161243	62,22	1,83% 1,12		13.09.24 18:00:00	1.087.531 67.504.563,06
GETINGE AB SER. B SE0000202624	222,60	0,77% 1,70		13.09.24 18:00:00	467.673 103.911.570,90
GRANGES AB (PUBL) SE0006288015	125,50	1,21% 1,50		13.09.24 18:00:00	16.158 2.026.333,30
HEMNET GROUP AB NAMN-AKTI... SE0015671995	374,60	0,54% 2,00		13.09.24 18:00:00	48.472 18.132.673,10
HENNES & MAURITZ AB 'B' SE0000106270	165,40	2,61% 4,20		13.09.24 18:00:00	2.191.369 361.307.162,52
HEXAGON AB SER. B SE0015961909	100,85	1,11% 1,11		13.09.24 18:00:00	2.227.385 224.033.197,26
HEXPOL AB CLASS B SE0007074281	110,70	1,28% 1,40		13.09.24 18:00:00	209.461 23.149.529,10
HOLMEN AB SER. B SE0011090018	427,20	0,14% 0,60		13.09.24 18:00:00	76.268 32.620.075,30
HUFVUDSTADEN AB SER. A SE0000170375	137,90	1,10% 1,50		13.09.24 18:00:00	80.650 11.111.366,55
HUSQVARNA AB SER. B SE0001662230	66,34	3,56% 2,28		13.09.24 18:00:00	1.877.183 124.069.511,70
ICA GRUPPEN AB	-	-%		-	-

OMX STOCKHOLM BENCHMARK INDEX (SEK)

SE0000652216		-		-	-
INDUSTRIVAERDEN AB SER. A SE0000190126	356,60	0,11% 0,40		13.09.24 18:00:00	50.715 18.064.658,00
INDUSTRIVAERDEN AB SER. C SE0000107203	354,60	0,23% 0,80		13.09.24 18:00:00	213.171 75.441.971,40
INTERNATIONAL PETROLEUM C... CA46016U1084	128,10	1,26% 1,60	█	13.09.24 18:00:00	136.954 17.535.695,05
INVESTOR AB SER. A SE0015811955	300,40	0,84% 2,50	█	13.09.24 18:00:00	249.596 74.700.876,65
INVESTOR AB SER. B SE0015811963	301,05	0,70% 2,10	█	13.09.24 18:00:00	1.557.431 468.335.646,06
JM AB SE0000806994	191,30	1,76% 3,30	█	13.09.24 18:00:00	104.446 19.905.570,20
KINDRED GROUP PLC SE0007871645	129,20	1,33% 1,70	█	13.09.24 18:00:00	965.555 124.377.869,15
KINNEVIK AB CLASS 'B' SE0022060521	75,41	3,47% 2,53	█	13.09.24 18:00:00	1.462.145 109.490.152,88
KUNGSLEDEN AB SE0000549412	-	-% -		-	-
LIFCO AB SER. B SE0015949201	329,00	0,30% 1,00		13.09.24 18:00:00	98.680 32.461.806,90
LINDAB INTERNATIONAL AB SE0001852419	267,40	1,29% 3,40	█	13.09.24 18:00:00	77.861 20.680.903,50
MEDICOVER AB SER. 'B' SE0009778848	199,80	3,31% 6,40	█	13.09.24 18:00:00	35.531 7.086.292,50
MILLICOM INTERNATIONAL CE... SE0001174970	279,40	1,38% 3,80	█	13.09.24 18:00:00	280.207 77.670.817,10
MODERN TIMES GROUP MTG AB... SE0018012494	75,00	-1,90% -1,45		13.09.24 18:00:00	267.352 20.097.385,93
MUNTERS GROUP AB NAMN-AKT... SE0009806607	214,80	1,70% 3,60	█	13.09.24 18:00:00	169.746 36.386.235,80
MYCRONIC AB SE0000375115	385,20	1,37% 5,20	█	13.09.24 18:00:00	79.541 30.601.838,80
NEW WAVE GROUP AB SER. B SE0020356970	111,80	2,38% 2,60	█	13.09.24 18:00:00	148.480 16.519.237,85
NIBE INDUSTRIER AB SER. B SE0015988019	46,66	3,46% 1,56	█	13.09.24 18:00:00	3.997.287 184.401.669,94
NORDEA BANK ABP FI4000297767	117,65	-0,55% -0,65		13.09.24 18:00:00	2.412.761 284.947.979,63
NYFOSA AB NAMN-AKTIER O.N... SE0011426428	115,70	1,94% 2,20	█	13.09.24 18:00:00	242.054 27.789.096,35
ORROEN ENERGY AB SE0000825820	8,87	4,60% 0,39	█	13.09.24 18:00:00	657.682 5.742.162,97
OX2 AB SE0016075337	60,10	0,17% 0,10		13.09.24 18:00:00	84.952 5.103.057,03
PANDOX AB SER. 'B' SE0007100359	200,50	3,35% 6,50	█	13.09.24 18:00:00	109.560 21.841.588,80
SAAB AB SER. B SE0021921269	232,25	0,76% 1,75		13.09.24 18:00:00	776.169 179.670.917,38
SAGAX AB B SE0005127818	275,00	1,63% 4,40	█	13.09.24 18:00:00	242.092 66.513.408,70
SAMPO OYJ REG.SHS (SWED.D... SE0018768707	468,00	-1,06% -5,00		13.09.24 18:00:00	63.932 30.222.429,05
SANDVIK AB SE0000667891	206,10	0,98% 2,00	█	13.09.24 18:00:00	1.340.055 275.881.798,00

OMX STOCKHOLM BENCHMARK INDEX (SEK)

SCANDIC HOTELS GROUP AB SE0007640156	68,80	1,85% 1,25		13.09.24 18:00:00	259.190 17.674.210,45
SECTRA AB SER B SE0020539310	269,60	2,28% 6,00		13.09.24 18:00:00	76.606 20.528.352,20
SKANDINAVISKA ENSKILDA BA... SE0000148884	155,85	0,06% 0,10		13.09.24 18:00:00	1.195.488 186.415.830,41
SKANSKA AB SER. B SE0000113250	205,30	1,13% 2,30		13.09.24 18:00:00	366.650 75.019.108,40
SKF AB SER. B SE0000108227	184,80	1,29% 2,35		13.09.24 18:00:00	682.718 125.947.430,05
SKISTAR AB SER. B SE0012141687	157,50	0,51% 0,80		13.09.24 18:00:00	21.762 3.422.265,50
SOLID FOERSAEKRING AB NAM... SE0017082548	86,50	-0,46% -0,40		13.09.24 18:00:00	7.745 675.477,80
SSAB AB SER. A SE0000171100	47,18	1,44% 0,67		13.09.24 18:00:00	824.245 38.815.189,58
SSAB AB SER. B SE0000120669	45,73	1,42% 0,64		13.09.24 18:00:00	2.683.293 122.619.399,08
STORA ENSO OYJ A FI0009007603	126,00	0,00% 0,00		13.09.24 18:00:00	344 43.277,50
STORA ENSO OYJ R FI0009007611	125,20	0,24% 0,30		13.09.24 18:00:00	88.055 11.010.104,80
SVENSKA CELLULOSA AB SCA ... SE0000112724	143,80	0,31% 0,45		13.09.24 18:00:00	827.408 119.109.807,66
SVENSKA HANDELSBANKEN AB ... SE0007100599	102,95	-1,44% -1,50		13.09.24 18:00:00	4.431.204 457.619.134,24
SWEDBANK AB SER A SE0000242455	217,50	-0,37% -0,80		13.09.24 18:00:00	882.732 192.375.085,15
SWEDISH MATCH AB SE0015812219	-	-% -		-	-
SWEDISH ORPHAN BIOVITRUM ... SE0000872095	326,80	1,81% 5,80		13.09.24 18:00:00	249.500 80.944.561,60
TELE2 AB SER. B SE0005190238	116,25	-0,60% -0,70		13.09.24 18:00:00	2.481.882 289.449.019,36
TELEFONAKTIEBOLAGET LM ER... SE0000108656	75,90	0,93% 0,70		13.09.24 18:00:00	4.482.171 338.575.817,04
TELIA CO. AB SE0000667925	32,99	-0,09% -0,03		13.09.24 18:00:00	6.463.748 213.696.245,61
TRELLEBORG AB SER. B SE0000114837	388,60	1,04% 4,00		13.09.24 18:00:00	184.271 71.567.936,20
VBG GROUP AB SER. B SE0000115107	393,00	-0,13% -0,50		13.09.24 18:00:00	17.397 6.838.508,25
VIAPLAY GROUP AB SER. B SE0012116390	0,77	5,39% 0,04		13.09.24 18:00:00	14.306.016 10.907.612,50