

OMX STOCKHOLM BENCHMARK INDEX (SEK)

ISIN: **SE0000744203** WKN: -

Übersicht

16.07.2024 17:35:08

Kurs

843,3228 SEK

Differenz ▲ 0,31% (2,57)

Stammdaten

ISIN SE0000744203

Symbol -

Land Schweden

Anzahl der enthaltenen Werte im Index 106

Index-Typ Kursindex

Wertpapierkategorie Index

Top 5

Name	Kurs	+ - (%)	Trend
BIOTAGE AB	183,70	+7,30	▲
CAMURUS AB...	676,50	+4,08	▲
FORTNOX AB...	67,00	+3,97	▲
STORA ENSO...	147,50	+3,51	▲
VIAPLAY GR...	0,9088	+3,18	▲

Intraday 1W 1M 6M 1J 3J

Flop 5

Name	Kurs	+ - (%)	Trend
SAGAX AB B	275,80	-3,97	▼
SSAB AB SE...	58,30	-3,35	▼
SSAB AB SE...	59,32	-3,26	▼
VOLVO CAR ...	31,42	-2,71	▼
NYFOSA AB ...	117,00	-2,50	▼

Intraday 1W 1M 6M 1J 3J



Nähere Infos zu den Ländern &

5J



Die Wertentwicklung der Vergangenheit lässt keine verlässlichen Rückschlüsse auf die zukünftige Entwicklung eines Finanzinstruments zu.

Quelle: FactSet

Aktuellstes Research

Märkte

Datum	Überschrift	Download
15.07.2024	Aktienempfehlungen Global	Download
12.07.2024	Global Equity Ratings	Download
09.07.2024	Political environment weighs on outlook	Download
09.07.2024	Politisches Umfeld belastet den Ausblick	Download
03.07.2024	Global Strategy 3Q 2024	Download

Regionen

➤ **Märkte nach Region**

Details

16.07.2024 17:35:08

Kurs

843,3228 SEK

Differenz ▲ 0,31% (2,57)

Stammdaten

ISIN	SE0000744203
Symbol	-
Land	Schweden
Wertpapierkategorie	Index
Anzahl der enthaltenen Werte im Index	106

Marktdaten

Eröffnung	839,0580 SEK
Hoch	843,7343 SEK
Tief	835,9513 SEK
Schluss Vortag	840,7549 SEK
Volumen (Mio.)	-
Volumen (Stück)	-

Performance und Risiko

	6M	1J	3J
Perf (%)	+14,07%	+18,84%	+4,87%
Perf (abs.)	+104,00	+133,71	+39,15
Beta	-	-	-
Volatilität	11,47	12,79	18,35

5J



Die Wertentwicklung der Vergangenheit lässt keine verlässlichen Rückschlüsse auf die zukünftige Entwicklung eines Finanzinstruments zu.

Quelle: FactSet

Kursdaten

Ø Kurs 5 Tage Ø Volumen 5 Tage (Stk.)	837,2897 SEK (0)
Ø Kurs 30 Tage Ø Volumen 30 Tage (Stk.)	825,5167 SEK (0)
Ø Kurs 100 Tage Ø Volumen 100 Tage (Stk.)	815,2088 SEK (0)
Ø Kurs 250 Tage Ø Volumen 250 Tage	751,8909 SEK (0)
Hoch seit 1.1. Datum	850,2277 SEK (12.07.2024)
Tief seit 1.1. Datum	726,4012 SEK (17.01.2024)
52 Wochen Hoch Datum	850,2277 SEK (12.07.2024)
52 Wochen Tief Datum	639,3205 SEK (26.10.2023)

Enthaltene Werte

Seite 1 von 2

<< < > >>

Name ISIN	Kurs	Diff % Diff /-	Performance	Datum Zeit	Gehandelte Stück Umsatz Geld
AAK AB SE0011337708	308,80	0,59% 1,80		16.07.24 18:00:00	225.258 69.500.470,60
ABB LTD CH0012221716	613,80	0,43% 2,60		16.07.24 18:00:00	274.993 168.009.420,90
ADDLIFE AB SER. B SE0014401378	150,00	-0,60% -0,90		16.07.24 18:00:00	151.244 22.574.898,70
ADDNODE GROUP AB SER. B SE0017885767	109,10	-0,64% -0,70		16.07.24 18:00:00	113.913 12.522.139,00
ADDTECH AB SER. B SE0014781795	327,20	0,18% 0,60		16.07.24 18:00:00	488.993 159.008.630,40
AFRICA OIL CORP CA00829Q1019	18,65	-1,89% -0,36		16.07.24 18:00:00	363.033 6.787.788,45
AFRY AB SE0005999836	198,40	-2,17% -4,40		16.07.24 18:00:00	225.039 44.739.966,05
ALFA LAVAL AB SE0000695876	460,60	0,00% 0,00		16.07.24 18:00:00	548.497 252.514.757,95
ASSA ABLOY AB SER. B SE0007100581	312,60	0,94% 2,90		16.07.24 18:00:00	1.717.653 535.848.101,85
ASTRAZENECA PLC GB0009895292	1.661,00	-0,06% -1,00		16.07.24 18:00:00	64.810 107.516.370,00
ATLAS COPCO AB SER. A SE0017486889	200,60	-0,30% -0,60		16.07.24 18:00:00	2.185.828 437.774.912,10
ATLAS COPCO AB SER. B SE0017486897	173,35	-0,20% -0,35		16.07.24 18:00:00	654.331 113.171.855,26
ATRIUM LJUNGBERG AB SER. ... SE0000191827	240,00	0,84% 2,00		16.07.24 18:00:00	46.854 11.221.726,00
AUTOLIV INC. SDB SE0021309614	1.179,00	1,46% 17,00		16.07.24 18:00:00	61.416 72.002.007,60
AXFOOD AB SE0006993770	260,70	1,01% 2,60		16.07.24 18:00:00	367.054 95.487.162,00
BILIA AB SER. A SE0009921588	151,00	1,75% 2,60		16.07.24 18:00:00	54.186 8.119.529,90
BILLERUD AB SE0000862997	98,80	0,87% 0,85		16.07.24 18:00:00	447.244 44.013.196,92
BIOTAGE AB SE0000454746	183,70	7,30% 12,50		16.07.24 18:00:00	166.035 30.175.419,70
BOLIDEN AB SE0020050417	345,20	-1,60% -5,60		16.07.24 18:00:00	823.505 284.841.330,60
BONESUPPORT HOLDING AB SE0009858152	274,60	-1,08% -3,00		16.07.24 18:00:00	128.143 34.946.165,30
BOOZT AB SE0009888738	115,00	0,44% 0,50		16.07.24 18:00:00	45.815 5.248.525,70
CAMURUS AB NAMN-AKTIER O.... SE0007692850	676,50	4,08% 26,50		16.07.24 18:00:00	152.954 100.278.376,50
CASTELLUM AB SE0000379190	135,35	0,19% 0,25		16.07.24 18:00:00	1.469.375 200.742.006,93















OMX STOCKHOLM BENCHMARK INDEX (SEK)

CELLAVISION AB SE0000683484	270,00	-0,37% -1,00		16.07.24 18:00:00	7.197 1.947.556,25
CIBUS NORDIC REAL ESTATE ... SE0010832204	172,00	-0,06% -0,10		16.07.24 18:00:00	158.736 27.399.105,40
CLOETTA AB SER. B SE0002626861	22,82	1,33% 0,30	█	16.07.24 18:00:00	1.269.002 28.750.897,94
DIOES FASTIGHETER AB SE0001634262	91,50	0,66% 0,60	█	16.07.24 18:00:00	80.724 7.377.929,40
DOMETIC GROUP AB SE0007691613	70,40	0,21% 0,15		16.07.24 18:00:00	367.751 25.786.168,45
ELECTROLUX AB SER. B SE0016589188	86,40	-1,39% -1,22		16.07.24 18:00:00	1.694.087 146.792.805,64
ELEKTA AB SER. B SE0000163628	66,80	-0,30% -0,20		16.07.24 18:00:00	862.961 57.471.580,45
EMBRACER GROUP AB SER 'B' SE0016828511	24,60	-0,40% -0,10		16.07.24 18:00:00	1.417.128 34.941.282,47
EOLUS VIND AB CLASS B SE0007075056	69,60	0,58% 0,40	█	16.07.24 18:00:00	24.834 1.709.022,30
EPIROC AB CLASS A SE0015658109	214,10	0,09% 0,20		16.07.24 18:00:00	655.268 139.986.016,35
EPIROC AB CLASS B SE0015658117	195,60	-0,36% -0,70		16.07.24 18:00:00	217.626 42.462.114,60
ESSITY AB NAMN-AKTIER B SE0009922164	279,60	0,47% 1,30	█	16.07.24 18:00:00	691.376 192.617.699,60
EVOLUTION AB SE0012673267	1.170,00	0,47% 5,50	█	16.07.24 18:00:00	363.913 424.992.902,50
FABEGE AB SE0011166974	90,75	-1,73% -1,60		16.07.24 18:00:00	690.689 63.363.293,63
FAST PARTNER AB SE0013512506	70,30	0,14% 0,10		16.07.24 18:00:00	67.663 4.758.745,30
FASTIGHETS AB BALDER SER.... SE0017832488	82,18	-0,02% -0,02		16.07.24 18:00:00	2.268.001 187.329.288,11
FASTPARTNER AB NAMN-AKTIE... SE0013512514	69,80	0,58% 0,40	█	16.07.24 18:00:00	11.355 790.181,80
FORTNOX AB NAMN-AKTIER O.... SE0017161243	67,00	3,97% 2,56	█	16.07.24 18:00:00	914.628 60.837.802,58
GETINGE AB SER. B SE0000202624	185,35	-0,19% -0,35		16.07.24 18:00:00	527.550 97.441.430,67
GRANGES AB (PUBL) SE0006288015	139,40	2,42% 3,30	█	16.07.24 18:00:00	107.717 14.966.777,10
HEMNET GROUP AB NAMN-AKTI... SE0015671995	351,00	-0,85% -3,00		16.07.24 18:00:00	140.470 49.212.693,60
HENNES & MAURITZ AB 'B' SE0000106270	171,65	-0,55% -0,95		16.07.24 18:00:00	1.233.090 211.292.558,28
HEXAGON AB SER. B SE0015961909	118,70	0,34% 0,40		16.07.24 18:00:00	1.742.806 206.580.825,99
HEXPOL AB CLASS B SE0007074281	118,30	0,60% 0,70	█	16.07.24 18:00:00	226.133 26.736.323,80
HOLMEN AB SER. B SE0011090018	432,60	0,75% 3,20	█	16.07.24 18:00:00	115.162 49.699.322,30
HUFVUDSTADEN AB SER. A SE0000170375	131,80	-0,23% -0,30		16.07.24 18:00:00	54.310 7.167.316,60
HUSQVARNA AB SER. B SE0001662230	90,24	-0,44% -0,40		16.07.24 18:00:00	432.877 39.029.081,10
ICA GRUPPEN AB	-	-%	-	-	-

OMX STOCKHOLM BENCHMARK INDEX (SEK)

SE0000652216		-		-	-
INDUSTRIVAERDEN AB SER. A SE0000190126	352,60	0,69% 2,40		16.07.24 18:00:00	106.456 37.461.644,90
INDUSTRIVAERDEN AB SER. C SE0000107203	349,40	0,72% 2,50		16.07.24 18:00:00	222.000 77.420.205,25
INTERNATIONAL PETROLEUM C... CA46016U1084	154,60	-2,40% -3,80		16.07.24 18:00:00	123.546 19.223.276,80
INVESTOR AB SER. A SE0015811955	295,40	0,14% 0,40		16.07.24 18:00:00	277.303 81.792.211,05
INVESTOR AB SER. B SE0015811963	296,15	0,05% 0,15		16.07.24 18:00:00	1.757.464 520.418.005,13
JM AB SE0000806994	217,00	-1,99% -4,40		16.07.24 18:00:00	160.253 34.869.107,00
KINDRED GROUP PLC SE0007871645	126,10	0,08% 0,10		16.07.24 18:00:00	204.111 25.736.905,30
KINNEVIK AB CLASS 'B' SE0022060521	90,40	1,80% 1,60		16.07.24 18:00:00	985.075 88.639.548,53
KUNGSLEDEN AB SE0000549412	-	-% -		-	-
LIFCO AB SER. B SE0015949201	316,80	-0,25% -0,80		16.07.24 18:00:00	345.414 109.455.115,00
LINDAB INTERNATIONAL AB SE0001852419	249,60	1,71% 4,20		16.07.24 18:00:00	90.179 22.275.410,30
MEDICOVER AB SER. 'B' SE0009778848	202,00	0,25% 0,50		16.07.24 18:00:00	19.811 3.989.131,70
MILLICOM INTERNATIONAL CE... SE0001174970	272,80	2,79% 7,40		16.07.24 18:00:00	446.715 121.326.871,20
MODERN TIMES GROUP MTG AB... SE0018012494	86,65	-1,25% -1,10		16.07.24 18:00:00	157.884 13.704.870,05
MUNTERS GROUP AB NAMN-AKT... SE0009806607	199,40	2,52% 4,90		16.07.24 18:00:00	235.321 46.635.699,00
MYCRONIC AB SE0000375115	414,60	1,17% 4,80		16.07.24 18:00:00	70.900 29.300.744,80
NEW WAVE GROUP AB SER. B SE0020356970	115,40	2,58% 2,90		16.07.24 18:00:00	151.340 17.261.747,35
NIBE INDUSTRIER AB SER. B SE0015988019	45,41	0,02% 0,01		16.07.24 18:00:00	4.581.316 205.875.642,56
NORDEA BANK ABP FI4000297767	121,45	-0,53% -0,65		16.07.24 18:00:00	2.950.440 359.429.530,89
NYFOSA AB NAMN-AKTIER O.N... SE0011426428	117,00	-2,50% -3,00		16.07.24 18:00:00	144.871 17.122.910,80
ORROEN ENERGY AB SE0000825820	8,136	-1,53% -0,13		16.07.24 18:00:00	644.839 5.252.910,08
OX2 AB SE0016075337	59,50	0,08% 0,05		16.07.24 18:00:00	159.034 9.457.524,01
PANDOX AB SER. 'B' SE0007100359	206,00	-1,20% -2,50		16.07.24 18:00:00	83.070 17.156.490,50
SAAB AB SER. B SE0021921269	268,30	1,55% 4,10		16.07.24 18:00:00	1.117.790 297.331.951,30
SAGAX AB B SE0005127818	275,80	-3,97% -11,40		16.07.24 18:00:00	472.272 131.619.266,90
SAMPO OYJ REG.SHS (SWED.D... SE0018768707	455,00	-1,83% -8,50		16.07.24 18:00:00	10.988 5.024.879,25
SANDVIK AB SE0000667891	216,90	-0,50% -1,10		16.07.24 18:00:00	1.194.035 258.699.813,20

OMX STOCKHOLM BENCHMARK INDEX (SEK)

SCANDIC HOTELS GROUP AB SE0007640156	66,80	2,85% 1,85		16.07.24 18:00:00	638.070 42.230.156,05
SECTRA AB SER B SE0020539310	238,60	0,34% 0,80		16.07.24 18:00:00	39.482 9.395.787,80
SKANDINAVISKA ENSKILDA BA... SE0000148884	160,20	2,69% 4,20		16.07.24 18:00:00	3.427.709 550.491.970,44
SKANSKA AB SER. B SE0000113250	207,10	2,52% 5,10		16.07.24 18:00:00	694.037 142.349.329,95
SKF AB SER. B SE0000108227	214,40	0,89% 1,90		16.07.24 18:00:00	804.853 172.036.044,00
SKISTAR AB SER. B SE0012141687	157,80	2,20% 3,40		16.07.24 18:00:00	23.146 3.610.855,70
SOLID FOERSAEKRING AB NAM... SE0017082548	86,20	0,47% 0,40		16.07.24 18:00:00	12.240 1.037.707,10
SSAB AB SER. A SE0000171100	59,32	-3,26% -2,00		16.07.24 18:00:00	978.142 58.143.588,72
SSAB AB SER. B SE0000120669	58,30	-3,35% -2,02		16.07.24 18:00:00	3.844.915 224.551.014,32
STORA ENSO OYJ A FI0009007603	147,50	3,51% 5,00		16.07.24 18:00:00	1.767 252.385,50
STORA ENSO OYJ R FI0009007611	145,60	1,18% 1,70		16.07.24 18:00:00	142.242 20.613.016,10
SVENSKA CELLULOSA AB SCA ... SE0000112724	154,95	1,34% 2,05		16.07.24 18:00:00	933.758 144.262.060,05
SVENSKA HANDELSBANKEN AB ... SE0007100599	102,05	-0,24% -0,25		16.07.24 18:00:00	3.615.902 368.873.121,07
SWEDBANK AB SER A SE0000242455	213,80	-1,29% -2,80		16.07.24 18:00:00	2.948.074 631.404.138,60
SWEDISH MATCH AB SE0015812219	-	-% -		-	-
SWEDISH ORPHAN BIOVITRUM ... SE0000872095	278,00	0,43% 1,20		16.07.24 18:00:00	706.576 195.252.413,00
TELE2 AB SER. B SE0005190238	104,65	0,43% 0,45		16.07.24 18:00:00	1.436.411 150.033.742,05
TELEFONAKTIEBOLAGET LM ER... SE0000108656	70,94	2,96% 2,04		16.07.24 18:00:00	8.859.422 625.356.604,70
TELIA CO. AB SE0000667925	28,49	-0,07% -0,02		16.07.24 18:00:00	7.637.273 217.577.166,09
TRELLEBORG AB SER. B SE0000114837	406,20	0,00% 0,00		16.07.24 18:00:00	485.799 197.280.644,20
VBG GROUP AB SER. B SE0000115107	509,00	1,39% 7,00		16.07.24 18:00:00	63.270 31.806.977,25
VIAPLAY GROUP AB SER. B SE0012116390	0,9088	3,18% 0,03		16.07.24 18:00:00	17.727.323 15.889.037,83