

# OMX STOCKHOLM BENCHMARK INDEX (SEK)

ISIN: SE0000744203 WKN: -

## Übersicht

28.06.2024 17:35:08	
<b>Kurs</b>	<b>821,1496 SEK</b>
<b>Differenz</b>	<span style="color: green;">▲</span> 0,44% (3,64)
<b>Stammdaten</b>	
ISIN	SE0000744203
Symbol	-
Land	Schweden
Anzahl der enthaltenen Werte im Index	106
Index-Typ	Kursindex
Wertpapierkategorie	Index
<b>Marktdaten</b>	
Eröffnung	821,8965 SEK
Hoch	823,4609 SEK
Tief	818,5112 SEK
Schluss Vortag	817,5122 SEK
Volumen (Mio.)	-
Volumen (Stück)	-



Die Wertentwicklung der Vergangenheit lässt keine verlässlichen Rückschlüsse auf die zukünftige Entwicklung eines Finanzinstruments zu.

Quelle: FactSet

### Top 5

Name	Kurs	+ - (%)	Trend
MILLICOM I...	258,00	+5,31	<span style="color: green;">▲</span>
SSAB AB SE...	58,44	+5,26	<span style="color: green;">▲</span>
SSAB AB SE...	57,56	+4,88	<span style="color: green;">▲</span>
FASTIGHETS...	72,62	+3,33	<span style="color: green;">▲</span>
STORA ENSO...	144,50	+2,85	<span style="color: green;">▲</span>

Intraday 1W 1M 6M 1J 3J

### Flop 5

Name	Kurs	+ - (%)	Trend
BOOZT AB	126,60	-4,60	<span style="color: red;">▼</span>
NEW WAVE G...	109,50	-4,28	<span style="color: red;">▼</span>
SKISTAR AB...	148,40	-2,88	<span style="color: red;">▼</span>
MYCRONIC A...	408,60	-2,58	<span style="color: red;">▼</span>
GRANGES AB...	136,00	-2,44	<span style="color: red;">▼</span>

Intraday 1W 1M 6M 1J 3J

### Aktuellstes Research

Märkte		
Datum	Überschrift	Download
21.06.2024	Global Equity Ratings	
21.06.2024	Aktienempfehlungen Global	
20.06.2024	Bosnia and Herzegovina   Growth to remain subdued ...	
14.06.2024	Global Equity Ratings	
14.06.2024	Aktienempfehlungen Global	

5J

**Futures und Optionen**

Zugehörige Futures -

Zugehörige Optionen -

## Details

28.06.2024 17:35:08

Kurs

**821,1496** SEK

Differenz ▲ 0,44% (3,64)

### Stammdaten

ISIN	SE0000744203
Symbol	-
Land	Schweden
Wertpapierkategorie	Index
Anzahl der enthaltenen Werte im Index	106

### Marktdaten

Eröffnung	821,8965 SEK
Hoch	823,4609 SEK
Tief	818,5112 SEK
Schluss Vortag	817,5122 SEK
Volumen (Mio.)	-
Volumen (Stück)	-

### Performance und Risiko

	6M	1J	3J
Perf (%)	+7,58%	+14,67%	+6,41%
Perf (abs.)	+57,87	+105,03	+49,44
Beta	-	-	-
Volatilität	11,53	12,74	18,37

5J



Die Wertentwicklung der Vergangenheit lässt keine verlässlichen Rückschlüsse auf die zukünftige Entwicklung eines Finanzinstruments zu.

Quelle: FactSet

### Kursdaten

Ø Kurs 5 Tage   Ø Volumen 5 Tage (Stk.)	820,1121 SEK (0)
Ø Kurs 30 Tage   Ø Volumen 30 Tage (Stk.)	829,2796 SEK (0)
Ø Kurs 100 Tage   Ø Volumen 100 Tage (Stk.)	807,0521 SEK (0)
Ø Kurs 250 Tage   Ø Volumen 250 Tage	746,1484 SEK (0)
Hoch seit 1.1.   Datum	848,7032 SEK (23.05.2024)
Tief seit 1.1.   Datum	726,4012 SEK (17.01.2024)
52 Wochen Hoch   Datum	848,7032 SEK (23.05.2024)
52 Wochen Tief   Datum	639,3205 SEK (26.10.2023)

## Enthaltene Werte

Seite 1 von 2













<< <  > >>

Name ISIN	Kurs	Diff % Diff /-	Performance	Datum Zeit	Gehandelte Stück Umsatz Geld
AAK AB SE0011337708	310,60	0,65% 2,00		28.06.24 18:00:00	363.582 112.590.504,70
ABB LTD CH0012221716	588,00	-0,37% -2,20		28.06.24 18:00:00	453.193 266.946.519,60
ADDLIFE AB SER. B SE0014401378	125,60	1,29% 1,60		28.06.24 18:00:00	141.242 17.584.384,35
ADDNODE GROUP AB SER. B SE0017885767	121,90	-0,49% -0,60		28.06.24 18:00:00	52.213 6.380.483,50
ADDTECH AB SER. B SE0014781795	263,40	-0,38% -1,00		28.06.24 18:00:00	289.573 76.156.974,80
AFRICA OIL CORP CA00829Q1019	19,08	1,81% 0,34		28.06.24 18:00:00	653.750 12.460.502,59
AFRY AB SE0005999836	190,00	2,48% 4,60		28.06.24 18:00:00	231.711 43.863.448,05
ALFA LAVAL AB SE0000695876	464,10	0,15% 0,70		28.06.24 18:00:00	401.729 186.323.381,75
ASSA ABLOY AB SER. B SE0007100581	299,60	0,71% 2,10		28.06.24 18:00:00	4.984.826 1.488.878.525,45
ASTRAZENECA PLC GB0009895292	1.661,00	0,15% 2,50		28.06.24 18:00:00	141.499 235.581.839,75
ATLAS COPCO AB SER. A SE0017486889	199,20	0,28% 0,55		28.06.24 18:00:00	2.907.384 579.244.489,51
ATLAS COPCO AB SER. B SE0017486897	171,15	0,56% 0,95		28.06.24 18:00:00	1.205.305 206.309.123,00
ATRIUM LJUNGBERG AB SER. ... SE0000191827	205,50	1,23% 2,50		28.06.24 18:00:00	57.509 11.822.753,75
AUTOLIV INC. SDB SE0021309614	1.130,00	0,00% 0,00		28.06.24 18:00:00	395.623 446.809.961,60
AXFOOD AB SE0006993770	278,40	0,32% 0,90		28.06.24 18:00:00	179.672 50.035.516,35
BILIA AB SER. A SE0009921588	141,50	-0,07% -0,10		28.06.24 18:00:00	32.033 4.544.181,55
BILLERUD AB SE0000862997	98,10	-1,31% -1,30		28.06.24 18:00:00	480.293 47.187.336,35
BIOTAGE AB SE0000454746	163,10	1,75% 2,80		28.06.24 18:00:00	50.821 8.212.183,25
BOLIDEN AB SE0020050417	339,10	0,59% 2,00		28.06.24 18:00:00	663.799 225.477.237,95
BONESUPPORT HOLDING AB SE0009858152	263,00	-1,35% -3,60		28.06.24 18:00:00	63.163 16.645.283,60
BOOZT AB SE0009888738	126,60	-4,60% -6,10		28.06.24 18:00:00	44.677 5.773.562,00
CAMURUS AB NAMN-AKTIER O.... SE0007692850	600,00	1,10% 6,50		28.06.24 18:00:00	100.753 60.405.374,00
CASTELLUM AB SE0000379190	129,40	1,81% 2,30		28.06.24 18:00:00	932.073 120.414.412,09

OMX STOCKHOLM BENCHMARK INDEX (SEK)

CELLAVISION AB SE0000683484	250,50	0,40% 1,00		28.06.24 18:00:00	4.049 1.015.536,50
CIBUS NORDIC REAL ESTATE ... SE0010832204	157,80	0,13% 0,20		28.06.24 18:00:00	198.809 31.398.487,14
CLOETTA AB SER. B SE0002626861	20,62	0,19% 0,04		28.06.24 18:00:00	718.329 14.759.990,58
DIOES FASTIGHETER AB SE0001634262	86,55	0,64% 0,55		28.06.24 18:00:00	215.890 18.609.985,53
DOMETIC GROUP AB SE0007691613	67,30	-1,03% -0,70		28.06.24 18:00:00	564.400 38.059.184,75
ELECTROLUX AB SER. B SE0016589188	87,86	-0,99% -0,88		28.06.24 18:00:00	1.971.861 173.464.054,11
ELEKTA AB SER. B SE0000163628	66,20	0,08% 0,05		28.06.24 18:00:00	598.773 39.679.119,15
EMBRACER GROUP AB SER 'B' SE0016828511	23,29	0,60% 0,14		28.06.24 18:00:00	2.921.942 68.531.839,27
EOLUS VIND AB CLASS B SE0007075056	70,60	-1,12% -0,80		28.06.24 18:00:00	27.617 1.971.394,80
EPIROC AB CLASS A SE0015658109	211,50	0,00% 0,00		28.06.24 18:00:00	693.638 146.800.498,90
EPIROC AB CLASS B SE0015658117	193,80	-0,05% -0,10		28.06.24 18:00:00	210.368 40.769.904,35
ESSITY AB NAMN-AKTIER B SE0009922164	271,40	0,30% 0,80		28.06.24 18:00:00	1.395.974 378.744.838,40
EVOLUTION AB SE0012673267	1.104,00	-0,59% -6,50		28.06.24 18:00:00	542.733 600.946.682,50
FABEGE AB SE0011166974	84,65	1,07% 0,90		28.06.24 18:00:00	362.258 30.666.727,86
FAST PARTNER AB SE0013512506	70,50	0,28% 0,20		28.06.24 18:00:00	56.944 4.023.211,65
FASTIGHETS AB BALDER SER.... SE0017832488	72,62	3,33% 2,34		28.06.24 18:00:00	2.416.673 174.821.805,23
FASTPARTNER AB NAMN-AKTIE... SE0013512514	65,00	0,31% 0,20		28.06.24 18:00:00	5.659 367.717,10
FORTNOX AB NAMN-AKTIER O.... SE0017161243	63,98	0,79% 0,50		28.06.24 18:00:00	691.303 44.150.194,55
GETINGE AB SER. B SE0000202624	180,05	0,61% 1,10		28.06.24 18:00:00	539.815 97.042.671,30
GRANGES AB (PUBL) SE0006288015	136,00	-2,44% -3,40		28.06.24 18:00:00	182.373 24.936.318,05
HEMNET GROUP AB NAMN-AKTI... SE0015671995	320,20	-1,90% -6,20		28.06.24 18:00:00	100.788 32.364.572,00
HENNES & MAURITZ AB 'B' SE0000106270	167,65	-1,03% -1,75		28.06.24 18:00:00	6.875.893 1.151.067.715,68
HEXAGON AB SER. B SE0015961909	119,65	1,57% 1,85		28.06.24 18:00:00	3.699.502 442.608.887,13
HEXPOL AB CLASS B SE0007074281	118,00	-0,92% -1,10		28.06.24 18:00:00	237.708 28.103.830,50
HOLMEN AB SER. B SE0011090018	417,20	-0,62% -2,60		28.06.24 18:00:00	149.289 62.425.616,30
HUFVUDSTADEN AB SER. A SE0000170375	125,50	0,08% 0,10		28.06.24 18:00:00	162.755 20.481.216,15
HUSQVARNA AB SER. B SE0001662230	84,94	-0,59% -0,50		28.06.24 18:00:00	576.485 49.048.366,10
ICA GRUPPEN AB	-	-%	-	-	-

OMX STOCKHOLM BENCHMARK INDEX (SEK)

SE0000652216		-		-	-
INDUSTRIVAERDEN AB SER. A SE0000190126	360,60	0,61% 2,20		28.06.24 18:00:00	85.019 30.610.564,00
INDUSTRIVAERDEN AB SER. C SE0000107203	357,60	0,56% 2,00		28.06.24 18:00:00	252.821 90.297.268,60
INTERNATIONAL PETROLEUM C... CA46016U1084	140,50	1,89% 2,60		28.06.24 18:00:00	130.042 18.250.678,30
INVESTOR AB SER. A SE0015811955	287,70	0,31% 0,90		28.06.24 18:00:00	487.522 140.310.123,45
INVESTOR AB SER. B SE0015811963	290,20	0,33% 0,95		28.06.24 18:00:00	2.689.656 780.227.311,55
JM AB SE0000806994	198,10	1,38% 2,70		28.06.24 18:00:00	153.155 30.306.556,20
KINDRED GROUP PLC SE0007871645	126,00	0,00% 0,00		28.06.24 18:00:00	203.942 25.705.016,20
KINNEVIK AB CLASS 'B' SE0022060521	86,95	-1,25% -1,10		28.06.24 18:00:00	1.421.911 124.308.037,55
KUNGSLEDEN AB SE0000549412	-	-% -		-	-
LIFCO AB SER. B SE0015949201	291,00	-0,14% -0,40		28.06.24 18:00:00	208.699 60.757.639,70
LINDAB INTERNATIONAL AB SE0001852419	226,80	-1,65% -3,80		28.06.24 18:00:00	68.337 15.509.212,20
MEDICOVER AB SER. 'B' SE0009778848	190,40	-1,24% -2,40		28.06.24 18:00:00	87.794 16.774.540,30
MILLICOM INTERNATIONAL CE... SE0001174970	258,00	5,31% 13,00		28.06.24 18:00:00	450.454 115.795.774,40
MODERN TIMES GROUP MTG AB... SE0018012494	85,40	-1,04% -0,90		28.06.24 18:00:00	68.028 5.803.236,55
MUNTERS GROUP AB NAMN-AKT... SE0009806607	199,80	-1,09% -2,20		28.06.24 18:00:00	180.294 36.120.461,80
MYCRONIC AB SE0000375115	408,60	-2,58% -10,80		28.06.24 18:00:00	130.562 53.671.577,20
NEW WAVE GROUP AB SER. B SE0020356970	109,50	-4,28% -4,90		28.06.24 18:00:00	392.028 43.627.939,40
NIBE INDUSTRIER AB SER. B SE0015988019	44,94	-1,25% -0,57		28.06.24 18:00:00	6.892.292 312.090.180,50
NORDEA BANK ABP FI4000297767	126,10	0,20% 0,25		28.06.24 18:00:00	10.563.391 1.333.164.358,24
NYFOSA AB NAMN-AKTIER O.N... SE0011426428	102,70	1,28% 1,30		28.06.24 18:00:00	236.161 24.210.289,00
ORROEN ENERGY AB SE0000825820	7,15	-0,69% -0,05		28.06.24 18:00:00	886.930 6.318.196,36
OX2 AB SE0016075337	59,45	0,00% 0,00		28.06.24 18:00:00	339.454 20.189.302,15
PANDOX AB SER. 'B' SE0007100359	189,00	0,43% 0,80		28.06.24 18:00:00	78.659 14.887.527,20
SAAB AB SER. B SE0021921269	255,00	1,31% 3,30		28.06.24 18:00:00	7.036.913 1.806.329.412,74
SAGAX AB B SE0005127818	271,20	1,50% 4,00		28.06.24 18:00:00	649.533 175.515.364,20
SAMPO OYJ REG.SHS (SWED.D... SE0018768707	455,00	1,00% 4,50		28.06.24 18:00:00	10.995 5.000.248,50
SANDVIK AB SE0000667891	212,40	0,14% 0,30		28.06.24 18:00:00	1.794.787 381.546.096,30

OMX STOCKHOLM BENCHMARK INDEX (SEK)

SCANDIC HOTELS GROUP AB SE0007640156	64,20	-1,08% -0,70		28.06.24 18:00:00	341.709 22.039.893,25
SECTRA AB SER B SE0020539310	242,20	-0,74% -1,80		28.06.24 18:00:00	217.133 52.951.870,60
SKANDINAVISKA ENSKILDA BA... SE0000148884	156,50	1,26% 1,95	█	28.06.24 18:00:00	2.403.120 375.747.048,82
SKANSKA AB SER. B SE0000113250	190,80	0,63% 1,20	█	28.06.24 18:00:00	713.036 136.050.245,71
SKF AB SER. B SE0000108227	212,80	0,42% 0,90	█	28.06.24 18:00:00	802.820 170.747.538,80
SKISTAR AB SER. B SE0012141687	148,40	-2,88% -4,40		28.06.24 18:00:00	38.274 5.713.200,10
SOLID FOERSAEKRING AB NAM... SE0017082548	86,90	-1,03% -0,90		28.06.24 18:00:00	7.702 675.528,20
SSAB AB SER. A SE0000171100	58,44	5,26% 2,92	█	28.06.24 18:00:00	2.002.902 116.048.139,72
SSAB AB SER. B SE0000120669	57,56	4,88% 2,68	█	28.06.24 18:00:00	6.647.235 379.023.869,61
STORA ENSO OYJ A FI0009007603	144,50	2,85% 4,00	█	28.06.24 18:00:00	664 94.942,50
STORA ENSO OYJ R FI0009007611	144,80	-0,34% -0,50		28.06.24 18:00:00	125.263 18.276.498,15
SVENSKA CELLULOSA AB SCA ... SE0000112724	156,55	0,80% 1,25	█	28.06.24 18:00:00	917.211 143.566.862,29
SVENSKA HANDELSBANKEN AB ... SE0007100599	100,95	1,01% 1,01	█	28.06.24 18:00:00	5.324.129 537.255.912,35
SWEDBANK AB SER A SE0000242455	218,10	0,74% 1,60	█	28.06.24 18:00:00	1.768.235 385.823.263,80
SWEDISH MATCH AB SE0015812219	-	-% -	-	-	-
SWEDISH ORPHAN BIOVITRUM ... SE0000872095	283,60	-0,21% -0,60		28.06.24 18:00:00	173.970 49.252.939,90
TELE2 AB SER. B SE0005190238	106,70	0,95% 1,00	█	28.06.24 18:00:00	2.385.870 254.146.076,87
TELEFONAKTIEBOLAGET LM ER... SE0000108656	65,80	0,61% 0,40	█	28.06.24 18:00:00	6.234.908 410.478.484,13
TELIA CO. AB SE0000667925	28,43	0,71% 0,20	█	28.06.24 18:00:00	7.047.449 200.143.791,94
TRELLEBORG AB SER. B SE0000114837	412,40	0,15% 0,60		28.06.24 18:00:00	466.931 192.340.624,40
VBG GROUP AB SER. B SE0000115107	484,50	2,11% 10,00	█	28.06.24 18:00:00	50.536 24.411.861,50
VIAPLAY GROUP AB SER. B SE0012116390	0,7174	-2,31% -0,02		28.06.24 18:00:00	13.201.982 9.550.316,61