

OMX STOCKHOLM BENCHMARK INDEX (SEK)

ISIN: **SE0000744203** WKN: -

Übersicht

17.05.2024 17:35:08

Kurs

834,5290 SEK

Differenz -0,24% (-2,03)

Stammdaten

ISIN SE0000744203

Symbol -

Land Schweden

Anzahl der enthaltenen Werte im Index 106

Index-Typ Kursindex

Wertpapierkategorie Index

Top 5

Name	Kurs	+ - (%)	Trend
HENNES & M...	181,30	+3,39	
ADDTECH AB...	249,20	+3,15	
SOLID FOER...	79,50	+2,71	
CELLAVISIO...	235,00	+2,17	
TELIA CO. ...	27,02	+1,89	

Intraday 1W 1M 6M 1J 3J

Flop 5

Name	Kurs	+ - (%)	Trend
NIBE INDUS...	53,96	-11,97	
VOLVO CAR ...	33,56	-4,58	
VIAPLAY GR...	0,8288	-3,63	
NYFOSA AB ...	102,60	-3,12	
KINNEVIK A...	122,70	-2,43	

Intraday 1W 1M 6M 1J 3J



Nähere Infos zu den Ländern &

5J



Die Wertentwicklung der Vergangenheit lässt keine verlässlichen Rückschlüsse auf die zukünftige Entwicklung eines Finanzinstruments zu.

Quelle: FactSet

Aktuellstes Research

Märkte

Datum	Überschrift	Download
08.05.2024	Marktkommentar	
26.04.2024	Global Equity Ratings	
26.04.2024	Aktienempfehlungen Global	
03.04.2024	Global Equity Ratings	
03.04.2024	Aktienempfehlungen Global	

Regionen

➤ **Märkte nach Region**

Details

17.05.2024 17:35:08

Kurs

834,5290 SEKDifferenz  -0,24% (-2,03)

Stammdaten

ISIN	SE0000744203
Symbol	-
Land	Schweden
Wertpapierkategorie	Index
Anzahl der enthaltenen Werte im Index	106

Marktdaten

Eröffnung	834,4471 SEK
Hoch	835,4092 SEK
Tief	830,9557 SEK
Schluss Vortag	836,5639 SEK
Volumen (Mio.)	-
Volumen (Stück)	-

Performance und Risiko

	6M	1J	3J
Perf (%)	+19,30%	+16,10%	+10,36%
Perf (abs.)	+135,02	+115,74	+78,35
Beta	-	-	-
Volatilität	11,22	12,87	18,35



5J

Die Wertentwicklung der Vergangenheit lässt keine verlässlichen Rückschlüsse auf die zukünftige Entwicklung eines Finanzinstruments zu.

Quelle: FactSet

Kursdaten

Ø Kurs 5 Tage Ø Volumen 5 Tage (Stk.)	837,7149 SEK (0)
Ø Kurs 30 Tage Ø Volumen 30 Tage (Stk.)	812,0817 SEK (0)
Ø Kurs 100 Tage Ø Volumen 100 Tage (Stk.)	783,8401 SEK (0)
Ø Kurs 250 Tage Ø Volumen 250 Tage	734,1674 SEK (0)
Hoch seit 1.1. Datum	844,9391 SEK (15.05.2024)
Tief seit 1.1. Datum	726,4012 SEK (17.01.2024)
52 Wochen Hoch Datum	844,9391 SEK (15.05.2024)
52 Wochen Tief Datum	639,3205 SEK (26.10.2023)

Enthaltene Werte

Seite 1 von 2

<< < > >>

Name  ISIN	Kurs	Diff %  Diff +/-	Performance 	Datum Zeit	Gehandelte Stück  Umsatz Geld 
AAK AB SE0011337708	287,20	0,77% 2,20		17.05.24 17:29:38	313.458 89.636.086,00
ABB LTD CH0012221716	558,40	-0,89% -5,00		17.05.24 17:29:50	451.214 250.991.828,30
ADDLIFE AB SER. B SE0014401378	115,20	0,96% 1,10		17.05.24 17:29:50	101.178 11.660.609,65
ADDTECH AB SER. B SE0014781795	249,20	3,15% 7,60		17.05.24 17:29:37	344.452 84.200.234,90
AFRICA OIL CORP CA00829Q1019	18,60	-1,85% -0,35		17.05.24 17:29:43	828.697 15.546.304,16
ALFA LAVAL AB SE0000695876	486,30	-0,16% -0,80		17.05.24 17:29:33	349.469 169.848.219,55
ASSA ABLOY AB SER. B SE0007100581	309,00	-1,12% -3,50		17.05.24 17:29:33	1.402.338 433.194.420,90
ASTRAZENECA PLC GB0009895292	1.643,50	-0,06% -1,00		17.05.24 17:29:39	143.523 234.781.148,75
ATLAS COPCO AB SER. A SE0017486889	197,75	-0,08% -0,15		17.05.24 17:29:35	2.704.590 534.066.459,20
ATLAS COPCO AB SER. B SE0017486897	170,20	-0,09% -0,15		17.05.24 17:29:51	1.096.730 186.496.228,06
ATRIUM LJUNGBERG AB SER. ... SE0000191827	205,00	-0,97% -2,00		17.05.24 17:29:32	32.046 6.582.536,00
AUTOLIV INC. SDB SE0021309614	1.350,20	-0,63% -8,60		17.05.24 17:29:57	39.339 53.228.526,40
AXFOOD AB SE0006993770	286,90	-0,17% -0,50		17.05.24 17:29:45	287.273 82.475.992,55
BILIA AB SER. A SE0009921588	144,90	0,69% 1,00		17.05.24 17:29:48	35.802 5.166.065,40
BILLERUD AB SE0000862997	99,20	-0,20% -0,20		17.05.24 17:29:36	640.360 63.312.200,75
BIOARCTIC AB SER. B SE0010323311	230,20	-0,78% -1,80		17.05.24 17:29:39	257.324 58.945.385,20
BIOGAIA AB SER. B SE0017769995	130,90	-1,06% -1,40		17.05.24 17:29:44	58.858 7.633.536,30
BOLIDEN AB SE0020050417	368,20	0,35% 1,30		17.05.24 17:29:54	1.158.893 426.338.949,45
BRAVIDA HOLDING AB SE0007491303	82,40	0,18% 0,15		17.05.24 17:29:38	348.920 28.505.055,70
CAMURUS AB NAMN-AKTIER O.... SE0007692850	561,00	0,18% 1,00		17.05.24 17:29:36	72.918 40.544.778,50
CASTELLUM AB SE0000379190	132,45	-1,38% -1,85		17.05.24 17:29:35	1.110.521 147.349.251,40
CELLAVISION AB SE0000683484	235,00	2,17% 5,00		17.05.24 17:29:42	12.316 2.890.794,25
CIBUS NORDIC REAL ESTATE ... SE0010832204	149,70	-0,96% -1,45		17.05.24 17:29:59	144.737 21.733.602,88





















OMX STOCKHOLM BENCHMARK INDEX (SEK)

CLOETTA AB SER. B SE0002626861	18,86	0,16% 0,03		17.05.24 17:29:38	470.240 8.845.954,86
DIOES FASTIGHETER AB SE0001634262	90,70	-0,27% -0,25		17.05.24 17:29:39	369.863 33.465.964,90
DOMETIC GROUP AB SE0007691613	82,45	0,73% 0,60		17.05.24 17:29:43	180.758 14.858.258,33
ELECTROLUX AB SER. B SE0016589188	101,85	-1,16% -1,20		17.05.24 17:29:38	1.400.197 142.212.695,20
ELEKTA AB SER. B SE0000163628	82,25	-0,60% -0,50		17.05.24 17:29:55	303.403 24.850.235,89
EMBRACER GROUP AB SER 'B' SE0016828511	29,94	-0,86% -0,26		17.05.24 17:29:46	3.629.802 108.276.333,19
EOLUS VIND AB CLASS B SE0007075056	75,40	-1,69% -1,30		17.05.24 17:29:39	39.438 2.977.224,20
EPIROC AB CLASS A SE0015658109	217,70	1,02% 2,20		17.05.24 17:29:55	701.714 152.280.125,10
EPIROC AB CLASS B SE0015658117	196,90	0,00% 0,00		17.05.24 17:29:56	224.854 44.189.510,80
ESSITY AB NAMN-AKTIER B SE0009922164	279,10	0,79% 2,20		17.05.24 17:29:39	993.829 276.850.682,50
EVOLUTION AB SE0012673267	1.180,00	-0,63% -7,50		17.05.24 17:29:41	428.470 505.019.423,00
FABEGE AB SE0011166974	91,40	-2,09% -1,95		17.05.24 17:29:45	468.104 42.974.498,45
FAST PARTNER AB SE0013512506	78,00	0,13% 0,10		17.05.24 17:29:37	21.636 1.682.663,95
FASTIGHETS AB BALDER SER.... SE0017832488	74,74	-0,32% -0,24		17.05.24 17:29:30	1.393.444 104.019.418,78
FASTPARTNER AB NAMN-AKTIE... SE0013512514	67,20	-0,88% -0,60		17.05.24 17:13:06	2.064 138.361,35
FORTNOX AB NAMN-AKTIER O.... SE0017161243	68,54	1,24% 0,84		17.05.24 17:29:48	571.251 39.054.673,88
GETINGE AB SER. B SE0000202624	185,50	-2,42% -4,60		17.05.24 17:29:46	1.887.277 350.165.549,42
GRANGES AB (PUBL) SE0006288015	137,60	-0,51% -0,70		17.05.24 17:29:36	99.162 13.669.293,20
HEMNET GROUP AB NAMN-AKTI... SE0015671995	303,40	1,00% 3,00		17.05.24 17:29:51	151.606 45.841.022,10
HENNES & MAURITZ AB 'B' SE0000106270	181,30	3,39% 5,95		17.05.24 17:29:43	2.711.791 489.531.429,12
HEXAGON AB SER. B SE0015961909	118,35	-1,82% -2,20		17.05.24 17:29:49	3.550.621 418.524.455,80
HEXPOL AB CLASS B SE0007074281	127,60	-0,08% -0,10		17.05.24 17:29:43	232.131 29.496.682,60
HOLMEN AB SER. B SE0011090018	455,00	1,79% 8,00		17.05.24 17:29:47	220.219 99.726.666,90
HUFVUDSTADEN AB SER. A SE0000170375	129,30	-1,37% -1,80		17.05.24 17:29:59	81.037 10.463.193,10
HUSQVARNA AB SER. B SE0001662230	90,10	-0,53% -0,48		17.05.24 17:29:49	1.244.710 111.566.171,51
ICA GRUPPEN AB SE0000652216	-	-% -	-	-	-
INDUSTRIVAERDEN AB SER. A SE0000190126	363,60	0,17% 0,60		17.05.24 17:29:53	93.151 33.790.004,00
INDUSTRIVAERDEN AB SER. C	363,00	0,14%		17.05.24	278.526

OMX STOCKHOLM BENCHMARK INDEX (SEK)

SE0000107203		0,50		17:29:56	100.777.485,70
INTERNATIONAL PETROLEUM C... CA46016U1084	141,20	0,86% 1,20		17.05.24 17:29:58	118.380 16.640.634,50
INVESTOR AB SER. A SE0015811955	275,90	-0,54% -1,50		17.05.24 17:29:49	514.300 141.536.223,35
INVESTOR AB SER. B SE0015811963	276,65	-0,50% -1,40		17.05.24 17:29:37	2.265.296 626.141.790,58
JM AB SE0000806994	208,00	-1,61% -3,40		17.05.24 17:29:46	105.827 21.901.267,70
KINDRED GROUP PLC SE0007871645	123,50	-0,32% -0,40		17.05.24 17:29:36	548.731 67.838.268,60
KINNEVIK AB CLASS 'B' SE0015810247	122,70	-2,43% -3,05		17.05.24 17:29:44	619.355 76.234.818,83
KUNGSLEDEN AB SE0000549412	-	-% -		-	-
LIFCO AB SER. B SE0015949201	285,20	0,56% 1,60		17.05.24 17:29:41	282.971 80.553.677,40
LUNDBERGFOERETAGEN AB, L ... SE0000108847	572,00	0,09% 0,50		17.05.24 17:29:31	84.455 48.215.357,50
MEDICOVER AB SER. 'B' SE0009778848	195,20	-0,81% -1,60		17.05.24 17:29:31	66.719 12.943.731,00
MILLICOM INTERNATIONAL CE... SE0001174970	255,00	0,47% 1,20		17.05.24 17:29:50	305.393 77.761.318,10
MODERN TIMES GROUP MTG AB... SE0018012494	97,65	1,03% 1,00		17.05.24 17:29:36	529.974 51.669.944,70
MUNTERS GROUP AB NAMN-AKT... SE0009806607	235,00	-0,09% -0,20		17.05.24 17:29:50	477.943 111.728.263,80
MYCRONIC AB SE0000375115	406,60	1,50% 6,00		17.05.24 17:29:41	90.941 36.480.205,60
NCAB GROUP AB(PUBL) NAMN-... SE0017160773	79,60	-0,38% -0,30		17.05.24 17:29:31	95.091 7.520.121,10
NEW WAVE GROUP AB SER. B SE0020356970	112,40	1,63% 1,80		17.05.24 17:29:43	330.125 36.586.434,15
NIBE INDUSTRIER AB SER. B SE0015988019	53,96	-11,97% -7,34		17.05.24 17:29:49	18.584.413 1.038.160.027,82
NORDEA BANK ABP FI4000297767	133,30	1,37% 1,80		17.05.24 17:29:40	2.388.104 317.420.413,58
NYFOSA AB NAMN-AKTIER O.N... SE0011426428	102,60	-3,12% -3,30		17.05.24 17:29:50	528.213 54.475.893,60
ORROEN ENERGY AB SE0000825820	7,634	-0,05% -0,00		17.05.24 17:29:43	1.071.751 8.191.861,29
OX2 AB SE0016075337	58,75	0,34% 0,20		17.05.24 17:29:55	30.325.175 1.815.570.301,65
PANDOX AB SER. 'B' SE0007100359	178,60	1,02% 1,80		17.05.24 17:29:50	30.527 5.440.864,20
SAAB AB SER. B SE0021921269	239,80	0,67% 1,60		17.05.24 17:29:51	1.473.081 351.876.689,20
SAGAX AB B SE0005127818	295,00	-1,67% -5,00		17.05.24 17:29:43	214.587 63.400.170,50
SAMPO OYJ REG.SHS (SWED.D... SE0018768707	471,00	0,11% 0,50		17.05.24 17:29:59	21.692 10.213.968,50
SANDVIK AB SE0000667891	228,50	-0,48% -1,10		17.05.24 17:29:50	1.857.388 423.418.645,35
SCANDIC HOTELS GROUP AB SE0007640156	61,50	1,65% 1,00		17.05.24 17:29:51	272.363 16.507.916,90

OMX STOCKHOLM BENCHMARK INDEX (SEK)

SECTRA AB SER B SE0020539310	236,80	0,59% 1,40		17.05.24 17:29:42	59.066 13.723.958,30
SECURITAS AB SER. B SE0000163594	109,50	-0,45% -0,50		17.05.24 17:29:31	486.136 53.220.191,50
SKANDINAVISKA ENSKILDA BA... SE0000148884	152,05	0,10% 0,15		17.05.24 17:29:55	2.268.117 344.041.363,38
SKANSKA AB SER. B SE0000113250	196,10	-0,25% -0,50		17.05.24 17:29:32	756.090 147.989.125,94
SKF AB SER. B SE0000108227	232,60	-0,13% -0,30		17.05.24 17:29:54	1.532.668 355.725.170,30
SKISTAR AB SER. B SE0012141687	159,00	0,25% 0,40		17.05.24 17:29:56	78.870 12.500.382,25
SOLID FOERSAEKRING AB NAM... SE0017082548	79,50	2,71% 2,10		17.05.24 17:29:54	20.655 1.635.330,80
SSAB AB SER. B SE0000120669	63,26	-0,88% -0,56		17.05.24 17:29:54	1.878.367 119.101.507,82
STILLFRONT GROUP AB SE0015346135	13,56	1,65% 0,22		17.05.24 17:29:56	1.711.755 23.050.263,79
STORA ENSO OYJ A FI0009007603	159,50	0,63% 1,00		17.05.24 17:29:50	2.356 357.402,50
STORA ENSO OYJ R FI0009007611	160,20	0,95% 1,50		17.05.24 17:29:36	414.115 65.785.174,75
SVENSKA CELLULOSA AB SCA ... SE0000112724	166,90	0,36% 0,60		17.05.24 17:29:35	1.151.099 191.504.314,22
SVENSKA HANDELSBANKEN AB ... SE0007100599	98,84	0,22% 0,22		17.05.24 17:29:33	3.435.995 339.284.473,54
SWEDBANK AB SER A SE0000242455	218,40	0,55% 1,20		17.05.24 17:29:57	1.405.407 306.244.736,85
SWEDISH MATCH AB SE0015812219	-	-% -		-	-
SWEDISH ORPHAN BIOVITRUM ... SE0000872095	277,00	-1,91% -5,40		17.05.24 17:29:37	499.751 139.012.994,50
TELE2 AB SER. B SE0005190238	101,55	0,05% 0,05		17.05.24 17:29:34	2.893.061 293.379.096,12
TELEFONAKTIEBOLAGET LM ER... SE0000108656	61,46	0,75% 0,46		17.05.24 17:29:37	13.192.513 808.484.236,72
TELIA CO. AB SE0000667925	27,02	1,89% 0,50		17.05.24 17:29:52	13.414.656 361.945.175,90
TETHYS OIL AB SE0020180917	32,40	0,00% 0,00		17.05.24 17:29:32	54.056 1.756.190,90
TRELLEBORG AB SER. B SE0000114837	414,80	0,19% 0,80		17.05.24 17:29:51	269.722 111.569.003,00
VIAPLAY GROUP AB SER. B SE0012116390	0,8288	-3,63% -0,03		17.05.24 17:29:57	13.044.937 10.885.836,90