

OMX STOCKHOLM BENCHMARK INDEX (SEK)

ISIN: **SE0000744203** WKN: -

Übersicht

10.05.2024 17:35:07

Kurs

837,2481 SEK

Differenz ▲ 1,39% (11,49)

Stammdaten

ISIN SE0000744203

Symbol -

Land Schweden

Anzahl der enthaltenen Werte im Index 106

Index-Typ Kursindex

Wertpapierkategorie Index

Top 5

Name	Kurs	+ - (%)	Trend
EMBRACER G...	29,73	+6,06	▲
CAMURUS AB...	564,00	+5,42	▲
NIBE INDUS...	57,20	+4,72	▲
BRAVIDA HO...	80,75	+4,67	▲
SECTRA AB ...	235,80	+4,52	▲

Intraday 1W 1M 6M 1J 3J

Flop 5

Name	Kurs	+ - (%)	Trend
GETINGE AB...	211,90	-8,86	▼
SAAB AB SE...	226,30	-2,35	▼
CASTELLUM ...	130,95	-2,35	▼
HUFVUDSTAD...	128,20	-2,29	▼
SCANDIC HO...	59,65	-2,21	▼

Intraday 1W 1M 6M 1J 3J



Nähere Infos zu den Ländern &

5J



Die Wertentwicklung der Vergangenheit lässt keine verlässlichen Rückschlüsse auf die zukünftige Entwicklung eines Finanzinstruments zu.

Quelle: FactSet

Aktuellstes Research

Märkte

Datum	Überschrift	Download
08.05.2024	Marktkommentar	
26.04.2024	Global Equity Ratings	
26.04.2024	Aktienempfehlungen Global	
03.04.2024	Global Equity Ratings	
03.04.2024	Aktienempfehlungen Global	

Regionen

➤ **Märkte nach Region**

Details

10.05.2024 17:35:07

Kurs

837,2481 SEK

Differenz ▲ 1,39% (11,49)

Stammdaten

ISIN	SE0000744203
Symbol	-
Land	Schweden
Wertpapierkategorie	Index
Anzahl der enthaltenen Werte im Index	106

Marktdaten

Eröffnung	833,3010 SEK
Hoch	839,2906 SEK
Tief	831,5365 SEK
Schluss Vortag	825,7594 SEK
Volumen (Mio.)	-
Volumen (Stück)	-

Performance und Risiko

	6M	1J	3J
Perf (%)	+24,80%	+17,66%	+8,48%
Perf (abs.)	+166,38	+125,68	+65,45
Beta	-	-	-
Volatilität	12,18	13,03	18,39

5J



Die Wertentwicklung der Vergangenheit lässt keine verlässlichen Rückschlüsse auf die zukünftige Entwicklung eines Finanzinstruments zu.

Quelle: FactSet

Kursdaten

Ø Kurs 5 Tage Ø Volumen 5 Tage (Stk.)	822,3574 SEK (0)
Ø Kurs 30 Tage Ø Volumen 30 Tage (Stk.)	807,3427 SEK (0)
Ø Kurs 100 Tage Ø Volumen 100 Tage (Stk.)	779,8954 SEK (0)
Ø Kurs 250 Tage Ø Volumen 250 Tage	731,9150 SEK (0)
Hoch seit 1.1. Datum	839,2906 SEK (10.05.2024)
Tief seit 1.1. Datum	726,4012 SEK (17.01.2024)
52 Wochen Hoch Datum	839,2906 SEK (10.05.2024)
52 Wochen Tief Datum	639,3205 SEK (26.10.2023)

Enthaltene Werte

Seite 1 von 2

<< < >

>>

Name  ISIN	Kurs	Diff %  Diff /-	Performance 	Datum Zeit	Gehandelte Stück  Umsatz Geld 
AAK AB SE0011337708	292,60	0,76% 2,20		10.05.24 17:29:42	441.034 128.591.012,40
ABB LTD CH0012221716	562,80	1,22% 6,80		10.05.24 17:29:53	506.181 283.847.442,10
ADDLIFE AB SER. B SE0014401378	108,20	0,74% 0,80		10.05.24 17:29:39	84.915 9.113.726,40
ADDTECH AB SER. B SE0014781795	242,80	1,93% 4,60		10.05.24 17:29:47	167.667 40.240.045,50
AFRICA OIL CORP CA00829Q1019	19,45	0,10% 0,02		10.05.24 17:29:41	868.998 16.948.744,77
ALFA LAVAL AB SE0000695876	486,80	1,88% 9,00		10.05.24 17:29:51	686.880 333.795.131,50
ASSA ABLOY AB SER. B SE0007100581	315,40	2,84% 8,70		10.05.24 17:29:55	2.441.462 769.730.492,75
ASTRAZENECA PLC GB0009895292	1.679,50	0,27% 4,50		10.05.24 17:29:48	161.665 270.927.622,75
ATLAS COPCO AB SER. A SE0017486889	202,50	1,38% 2,75		10.05.24 17:29:57	3.614.908 730.840.155,30
ATLAS COPCO AB SER. B SE0017486897	175,70	1,27% 2,20		10.05.24 17:29:46	1.352.595 236.829.611,91
ATRIUM LJUNGBERG AB SER. ... SE0000191827	206,00	-0,24% -0,50		10.05.24 17:29:41	38.826 8.002.878,00
AUTOLIV INC. SDB SE0021309614	1.351,20	0,46% 6,20		10.05.24 17:29:33	99.826 134.558.755,30
AXFOOD AB SE0006993770	295,50	0,51% 1,50		10.05.24 17:29:41	303.088 89.152.287,90
BILIA AB SER. A SE0009921588	145,20	1,97% 2,80		10.05.24 17:29:34	92.090 13.350.092,65
BILLERUD AB SE0000862997	93,70	1,57% 1,45		10.05.24 17:29:32	504.507 46.854.026,72
BIOARCTIC AB SER. B SE0010323311	203,00	4,10% 8,00		10.05.24 17:29:59	102.990 20.628.866,50
BIOGAIA AB SER. B SE0017769995	124,80	-0,16% -0,20		10.05.24 17:29:45	286.558 35.646.449,40
BOLIDEN AB SE0020050417	369,30	3,59% 12,80		10.05.24 17:29:55	1.268.427 467.366.703,95
BRAVIDA HOLDING AB SE0007491303	80,75	4,67% 3,60		10.05.24 17:29:39	763.189 60.871.971,36
CAMURUS AB NAMN-AKTIER O.... SE0007692850	564,00	5,42% 29,00		10.05.24 17:29:39	168.823 94.262.164,00
CASTELLUM AB SE0000379190	130,95	-2,35% -3,15		10.05.24 17:29:57	2.082.941 272.737.240,04
CELLAVISION AB SE0000683484	243,00	2,53% 6,00		10.05.24 17:29:48	20.878 4.975.374,00
CIBUS NORDIC REAL ESTATE ... SE0010832204	148,65	-0,17% -0,25		10.05.24 17:29:59	170.800 25.345.150,91





















OMX STOCKHOLM BENCHMARK INDEX (SEK)

CLOETTA AB SER. B SE0002626861	18,33	3,04% 0,54		10.05.24 17:29:32	1.667.423 30.186.651,65
DIOES FASTIGHETER AB SE0001634262	90,00	0,17% 0,15		10.05.24 17:29:32	209.175 18.463.533,11
DOMETIC GROUP AB SE0007691613	83,35	1,46% 1,20		10.05.24 17:29:49	500.101 41.929.734,75
ELECTROLUX AB SER. B SE0016589188	101,00	4,27% 4,14		10.05.24 17:29:34	2.037.851 204.736.646,18
ELEKTA AB SER. B SE0000163628	80,35	1,45% 1,15		10.05.24 17:29:59	777.131 62.379.442,25
EMBRACER GROUP AB SER 'B' SE0016828511	29,73	6,06% 1,70		10.05.24 17:29:34	13.528.844 405.256.622,97
EOLUS VIND AB CLASS B SE0007075056	77,50	2,65% 2,00		10.05.24 17:29:50	39.145 3.020.965,10
EPIROC AB CLASS A SE0015658109	218,00	1,63% 3,50		10.05.24 17:29:38	819.248 178.260.118,50
EPIROC AB CLASS B SE0015658117	197,20	2,07% 4,00		10.05.24 17:29:40	276.366 54.347.184,00
ESSITY AB NAMN-AKTIER B SE0009922164	279,10	0,54% 1,50		10.05.24 17:29:57	1.263.681 352.286.228,20
EVOLUTION AB SE0012673267	1.240,00	0,40% 5,00		10.05.24 17:29:33	380.986 472.605.631,25
FABEGE AB SE0011166974	89,20	-1,33% -1,20		10.05.24 17:29:38	657.337 58.907.357,33
FAST PARTNER AB SE0013512506	75,00	1,63% 1,20		10.05.24 17:29:50	266.863 19.794.699,45
FASTIGHETS AB BALDER SER.... SE0017832488	72,00	2,36% 1,66		10.05.24 17:29:59	1.726.263 123.889.850,65
FASTPARTNER AB NAMN-AKTIE... SE0013512514	66,20	1,69% 1,10		10.05.24 17:16:18	10.042 661.524,60
FORTNOX AB NAMN-AKTIER O.... SE0017161243	64,78	1,82% 1,16		10.05.24 17:29:40	1.051.837 67.821.139,03
GETINGE AB SER. B SE0000202624	211,90	-8,86% -20,60		10.05.24 17:29:54	3.588.159 760.767.827,30
GRANGES AB (PUBL) SE0006288015	138,00	-0,43% -0,60		10.05.24 17:29:56	148.610 20.526.890,55
HEMNET GROUP AB NAMN-AKTI... SE0015671995	297,60	-1,91% -5,80		10.05.24 17:29:34	194.401 57.918.072,70
HENNES & MAURITZ AB 'B' SE0000106270	170,55	1,76% 2,95		10.05.24 17:29:44	1.866.763 316.979.716,44
HEXAGON AB SER. B SE0015961909	122,05	0,74% 0,90		10.05.24 17:29:33	2.969.346 362.561.019,01
HEXPOL AB CLASS B SE0007074281	130,90	0,00% 0,00		10.05.24 17:29:47	215.924 28.177.162,75
HOLMEN AB SER. B SE0011090018	445,40	1,27% 5,60		10.05.24 17:29:59	120.524 53.520.179,00
HUFVUDSTADEN AB SER. A SE0000170375	128,20	-2,29% -3,00		10.05.24 17:29:52	469.254 60.228.332,30
HUSQVARNA AB SER. B SE0001662230	89,66	1,77% 1,56		10.05.24 17:29:54	775.842 69.542.526,13
ICA GRUPPEN AB SE0000652216	-	-% -		- -	- -
INDUSTRIVAERDEN AB SER. A SE0000190126	364,80	1,79% 6,40		10.05.24 17:29:30	113.029 40.778.795,50
INDUSTRIVAERDEN AB SER. C	364,60	1,93%		10.05.24	365.240

OMX STOCKHOLM BENCHMARK INDEX (SEK)

SE0000107203		6,90		17:29:39	132.716.812,70
INTERNATIONAL PETROLEUM C... CA46016U1084	144,30	2,34% 3,30		10.05.24 17:29:33	319.577 46.903.113,50
INVESTOR AB SER. A SE0015811955	280,30	0,90% 2,50		10.05.24 17:29:50	359.530 100.796.169,70
INVESTOR AB SER. B SE0015811963	282,35	1,20% 3,35		10.05.24 17:29:32	2.660.951 750.487.771,21
JM AB SE0000806994	200,80	0,75% 1,50		10.05.24 17:29:30	175.967 35.405.804,10
KINDRED GROUP PLC SE0007871645	123,90	-0,16% -0,20		10.05.24 17:29:32	134.438 16.663.340,30
KINNEVIK AB CLASS 'B' SE0015810247	125,45	2,12% 2,60		10.05.24 17:29:33	1.167.716 147.052.131,16
KUNGSLEDEN AB SE0000549412	-	-% -		-	-
LIFCO AB SER. B SE0015949201	277,20	1,69% 4,60		10.05.24 17:29:41	220.774 61.038.269,40
LUNDBERGFOERETAGEN AB, L ... SE0000108847	569,00	1,34% 7,50		10.05.24 17:29:42	113.816 64.622.009,50
MEDICOVER AB SER. 'B' SE0009778848	191,00	2,14% 4,00		10.05.24 17:29:31	133.341 25.131.793,40
MILLICOM INTERNATIONAL CE... SE0001174970	244,80	-2,08% -5,20		10.05.24 17:29:38	1.121.021 276.144.373,50
MODERN TIMES GROUP MTG AB... SE0018012494	95,85	-0,57% -0,55		10.05.24 17:29:41	154.795 14.786.897,70
MUNTERS GROUP AB NAMN-AKT... SE0009806607	237,60	2,77% 6,40		10.05.24 17:29:49	248.897 58.838.271,30
MYCRONIC AB SE0000375115	397,40	0,30% 1,20		10.05.24 17:29:57	69.983 27.617.131,50
NCAB GROUP AB(PUBL) NAMN-... SE0017160773	77,80	3,25% 2,45		10.05.24 17:29:41	171.771 13.174.545,30
NEW WAVE GROUP AB SER. B SE0020356970	105,20	1,54% 1,60		10.05.24 17:29:57	329.156 34.789.355,35
NIBE INDUSTRIER AB SER. B SE0015988019	57,20	4,72% 2,58		10.05.24 17:29:51	8.227.789 469.365.128,15
NORDEA BANK ABP FI4000297767	132,30	2,04% 2,65		10.05.24 17:29:47	3.213.396 423.054.731,74
NYFOSA AB NAMN-AKTIER O.N... SE0011426428	102,80	0,39% 0,40		10.05.24 17:29:45	354.467 36.540.072,75
ORROEN ENERGY AB SE0000825820	7,56	-1,31% -0,10		10.05.24 17:29:42	755.879 5.779.161,82
OX2 AB SE0016075337	41,84	-0,99% -0,42		10.05.24 17:29:44	452.050 18.978.248,55
PANDOX AB SER. 'B' SE0007100359	177,80	0,57% 1,00		10.05.24 17:29:38	56.432 10.042.447,70
SAAB AB SER. B SE0021921269	226,30	-2,35% -5,45		10.05.24 17:29:42	2.203.405 501.577.674,33
SAGAX AB B SE0005127818	284,40	-0,70% -2,00		10.05.24 17:29:45	394.603 112.105.567,30
SAMPO OYJ REG.SHS (SWED.D... SE0018768707	459,50	2,34% 10,50		10.05.24 17:29:47	18.856 8.610.629,00
SANDVIK AB SE0000667891	233,10	0,09% 0,20		10.05.24 17:29:56	1.734.359 404.775.029,25
SCANDIC HOTELS GROUP AB SE0007640156	59,65	-2,21% -1,35		10.05.24 17:29:38	622.880 37.470.882,23

OMX STOCKHOLM BENCHMARK INDEX (SEK)

SECTRA AB SER B SE0020539310	235,80	4,52% 10,20		10.05.24 17:29:46	309.601 72.109.581,30
SECURITAS AB SER. B SE0000163594	108,55	1,02% 1,10		10.05.24 17:29:55	2.135.031 232.195.921,45
SKANDINAVISKA ENSKILDA BA... SE0000148884	153,15	3,83% 5,65		10.05.24 17:29:54	3.732.536 568.316.438,08
SKANSKA AB SER. B SE0000113250	192,30	-1,64% -3,20		10.05.24 17:29:35	1.440.150 279.162.926,33
SKF AB SER. B SE0000108227	237,70	0,00% 0,00		10.05.24 17:29:55	1.308.008 311.319.629,50
SKISTAR AB SER. B SE0012141687	159,40	1,27% 2,00		10.05.24 17:29:31	63.332 9.967.530,80
SOLID FOERSAEKRING AB NAM... SE0017082548	77,90	4,42% 3,30		10.05.24 17:29:58	30.839 2.377.841,20
SSAB AB SER. B SE0000120669	63,34	1,34% 0,84		10.05.24 17:29:49	4.994.867 317.035.532,64
STILLFRONT GROUP AB SE0015346135	12,28	0,74% 0,09		10.05.24 17:29:31	2.039.104 25.000.731,96
STORA ENSO OYJ A FI0009007603	151,50	0,33% 0,50		10.05.24 17:29:37	5.759 869.438,50
STORA ENSO OYJ R FI0009007611	153,00	0,79% 1,20		10.05.24 17:29:30	90.890 13.858.173,90
SVENSKA CELLULOSA AB SCA ... SE0000112724	165,30	1,04% 1,70		10.05.24 17:29:55	888.954 146.935.713,85
SVENSKA HANDELSBANKEN AB ... SE0007100599	98,30	2,61% 2,50		10.05.24 17:29:44	8.164.939 799.797.533,59
SWEDBANK AB SER A SE0000242455	219,40	3,15% 6,70		10.05.24 17:29:31	2.654.192 577.270.627,55
SWEDISH MATCH AB SE0015812219	-	-% -		-	-
SWEDISH ORPHAN BIOVITRUM ... SE0000872095	288,00	1,55% 4,40		10.05.24 17:29:59	383.005 109.549.435,10
TELE2 AB SER. B SE0005190238	104,55	2,15% 2,20		10.05.24 17:29:36	2.469.323 258.156.452,74
TELEFONAKTIEBOLAGET LM ER... SE0000108656	58,20	0,24% 0,14		10.05.24 17:29:48	5.220.623 304.696.006,94
TELIA CO. AB SE0000667925	25,83	1,89% 0,48		10.05.24 17:29:42	11.232.668 290.491.055,23
TETHYS OIL AB SE0020180917	34,00	-0,29% -0,10		10.05.24 17:29:50	116.282 4.052.143,75
TRELLEBORG AB SER. B SE0000114837	410,00	1,18% 4,80		10.05.24 17:29:43	371.430 151.784.611,00
VIAPLAY GROUP AB SER. B SE0012116390	0,855	2,03% 0,02		10.05.24 17:29:51	18.274.439 15.992.944,23