

OMX STOCKHOLM BENCHMARK INDEX (SEK)

ISIN: **SE0000744203** WKN: -

Übersicht

03.05.2024 17:35:05

Kurs

808,0081 SEK

Differenz  0,66% (5,33)

Stammdaten

ISIN SE0000744203

Symbol -

Land Schweden

Anzahl der enthaltenen Werte im Index 106

Index-Typ Kursindex

Wertpapierkategorie Index

Top 5

Name	Kurs	+ - (%)	Trend
NCAB GROUP...	74,00	+7,95	
VIAPLAY GR...	0,844	+6,35	
VITROLIFE ...	175,20	+5,80	
KINNEVIK A...	119,80	+4,90	
ELECTROLUX...	96,00	+4,58	

Intraday 1W 1M 6M 1J 3J

Flop 5

Name	Kurs	+ - (%)	Trend
VOLVO AB S...	271,50	-2,16	
FAST PARTN...	72,50	-2,03	
STILLFRONT...	10,81	-1,99	
EMBRACER G...	26,80	-1,94	
CASTELLUM ...	131,95	-1,64	

Intraday 1W 1M 6M 1J 3J



Nähere Infos zu den Ländern &

5J



Die Wertentwicklung der Vergangenheit lässt keine verlässlichen Rückschlüsse auf die zukünftige Entwicklung eines Finanzinstruments zu.

Quelle: FactSet

Aktuellstes Research

Märkte

Datum	Überschrift	Download
26.04.2024	 Global Equity Ratings	
26.04.2024	 Aktienempfehlungen Global	
03.04.2024	 Global Equity Ratings	
03.04.2024	 Aktienempfehlungen Global	
26.03.2024	 Global Strategy 2Q 2024	

Regionen

➤ **Märkte nach Region**

Details

03.05.2024 17:35:05

Kurs

808,0081 SEKDifferenz  0,66% (5,33)

Stammdaten

ISIN SE0000744203

Symbol -

Land Schweden

Wertpapierkategorie Index

Anzahl der enthaltenen Werte im Index 106

Marktdaten

Eröffnung 805,5905 SEK

Hoch 811,0082 SEK

Tief 802,2913 SEK

Schluss Vortag 802,6759 SEK

Volumen (Mio.) -

Volumen (Stück) -

Performance und Risiko

	6M	1J	3J
Perf (%)	+20,12%	+12,03%	+5,98%
Perf (abs.)	+135,36	+86,77	+45,60
Beta	-	-	-
Volatilität	12,13	12,95	18,48



5J

Die Wertentwicklung der Vergangenheit lässt keine verlässlichen Rückschlüsse auf die zukünftige Entwicklung eines Finanzinstruments zu.

Quelle: FactSet

Kursdaten

Ø Kurs 5 Tage Ø Volumen 5 Tage (Stk.)	808,9442 SEK (0)
Ø Kurs 30 Tage Ø Volumen 30 Tage (Stk.)	806,2538 SEK (0)
Ø Kurs 100 Tage Ø Volumen 100 Tage (Stk.)	776,5205 SEK (0)
Ø Kurs 250 Tage Ø Volumen 250 Tage	730,1837 SEK (0)
Hoch seit 1.1. Datum	822,4799 SEK (22.03.2024)
Tief seit 1.1. Datum	726,4012 SEK (17.01.2024)
52 Wochen Hoch Datum	822,4799 SEK (22.03.2024)
52 Wochen Tief Datum	639,3205 SEK (26.10.2023)

Enthaltene Werte

Seite 1 von 2

<< < > >>

Name  ISIN	Kurs	Diff %  Diff /-	Performance 	Datum Zeit	Gehandelte Stück  Umsatz Geld 
AAK AB SE0011337708	284,40	-0,14% -0,40		03.05.24 17:29:43	372.591 106.032.917,70
ABB LTD CH0012221716	537,80	0,00% 0,00		03.05.24 17:29:49	370.048 198.342.514,00
ADDLIFE AB SER. B SE0014401378	102,00	2,00% 2,00		03.05.24 17:29:59	97.401 9.884.050,50
ADDTECH AB SER. B SE0014781795	232,80	1,84% 4,20		03.05.24 17:29:58	146.759 33.481.134,40
AFRICA OIL CORP CA00829Q1019	19,40	-0,56% -0,11		03.05.24 17:29:51	517.622 10.054.756,58
ALFA LAVAL AB SE0000695876	470,00	0,21% 1,00		03.05.24 17:29:31	506.726 238.153.404,65
ASSA ABLOY AB SER. B SE0007100581	298,10	1,26% 3,70		03.05.24 17:29:51	1.596.695 475.050.929,65
ASTRAZENECA PLC GB0009895292	1.634,00	-1,21% -20,00		03.05.24 17:29:51	230.936 378.988.371,75
ATLAS COPCO AB SER. A SE0017486889	196,05	1,53% 2,95		03.05.24 17:29:45	4.580.956 897.006.138,54
ATLAS COPCO AB SER. B SE0017486897	169,25	2,36% 3,90		03.05.24 17:29:41	1.929.748 325.298.797,00
ATRIUM LJUNGBERG AB SER. ... SE0000191827	199,80	1,22% 2,40		03.05.24 17:29:35	54.222 10.713.953,00
AUTOLIV INC. SDB SE0021309614	1.321,40	-0,44% -5,80		03.05.24 17:29:52	73.720 97.300.792,00
AXFOOD AB SE0006993770	287,30	1,63% 4,60		03.05.24 17:29:39	160.381 45.921.362,90
BILIA AB SER. A SE0009921588	138,90	1,24% 1,70		03.05.24 17:29:58	53.982 7.477.160,80
BILLERUD AB SE0000862997	91,05	-0,92% -0,85		03.05.24 17:29:59	1.072.620 97.742.497,65
BIOARCTIC AB SER. B SE0010323311	193,60	-0,72% -1,40		03.05.24 17:29:44	55.278 10.756.441,50
BIOGAIA AB SER. B SE0017769995	114,10	0,80% 0,90		03.05.24 17:29:50	73.464 8.384.846,20
BOLIDEN AB SE0020050417	355,00	0,45% 1,60		03.05.24 17:29:52	1.213.990 430.124.338,90
BRAVIDA HOLDING AB SE0007491303	75,50	-0,92% -0,70		03.05.24 17:29:38	702.828 48.629.737,59
CAMURUS AB NAMN-AKTIER O.... SE0007692850	497,00	0,53% 2,60		03.05.24 17:29:40	53.421 26.670.419,70
CASTELLUM AB SE0000379190	131,95	-1,64% -2,20		03.05.24 17:29:40	3.584.112 464.730.203,92
CELLAVISION AB SE0000683484	226,50	-0,44% -1,00		03.05.24 17:29:51	6.302 1.391.042,00
CIBUS NORDIC REAL ESTATE ... SE0010832204	147,50	2,11% 3,05		03.05.24 17:29:30	239.092 34.896.195,00





















OMX STOCKHOLM BENCHMARK INDEX (SEK)

CLOETTA AB SER. B SE0002626861	17,47	3,80% 0,64		03.05.24 17:29:41	2.529.100 43.717.017,78
DIOES FASTIGHETER AB SE0001634262	85,20	-0,18% -0,15		03.05.24 17:29:52	321.354 27.158.670,73
DOMETIC GROUP AB SE0007691613	80,55	2,87% 2,25		03.05.24 17:29:34	255.318 20.477.882,99
ELECTROLUX AB SER. B SE0016589188	96,00	4,58% 4,20		03.05.24 17:29:40	2.477.686 234.620.863,48
ELEKTA AB SER. B SE0000163628	76,95	-0,06% -0,05		03.05.24 17:29:35	708.929 54.999.298,72
EMBRACER GROUP AB SER 'B' SE0016828511	26,80	-1,94% -0,53		03.05.24 17:29:54	3.104.090 83.934.654,60
EOLUS VIND AB CLASS B SE0007075056	72,40	0,98% 0,70		03.05.24 17:29:51	16.159 1.165.306,10
EPIROC AB CLASS A SE0015658109	205,40	0,39% 0,80		03.05.24 17:29:35	805.021 165.185.707,55
EPIROC AB CLASS B SE0015658117	185,10	0,60% 1,10		03.05.24 17:29:38	307.709 56.810.916,80
ESSITY AB NAMN-AKTIER B SE0009922164	274,70	-0,33% -0,90		03.05.24 17:29:36	1.299.278 357.759.268,55
EVOLUTION AB SE0012673267	1.207,00	0,04% 0,50		03.05.24 17:29:51	336.532 407.510.554,50
FABEGE AB SE0011166974	87,30	0,40% 0,35		03.05.24 17:29:58	642.409 55.786.135,13
FAST PARTNER AB SE0013512506	72,50	-2,03% -1,50		03.05.24 17:29:46	584.196 41.578.986,30
FASTIGHETS AB BALDER SER.... SE0017832488	70,16	-0,88% -0,62		03.05.24 17:29:54	4.123.372 281.311.294,20
FASTPARTNER AB NAMN-AKTIE... SE0013512514	65,00	-0,15% -0,10		03.05.24 17:24:50	9.229 598.197,10
FORTNOX AB NAMN-AKTIER O.... SE0017161243	61,56	-0,84% -0,52		03.05.24 17:29:49	847.158 52.351.538,03
GETINGE AB SER. B SE0000202624	232,30	0,17% 0,40		03.05.24 17:29:36	367.680 85.314.376,20
GRANGES AB (PUBL) SE0006288015	132,40	1,92% 2,50		03.05.24 17:29:59	401.436 52.479.628,60
HEMNED GROUP AB NAMN-AKTI... SE0015671995	290,00	0,90% 2,60		03.05.24 17:29:43	85.121 24.678.393,40
HENNES & MAURITZ AB 'B' SE0000106270	171,55	-0,29% -0,50		03.05.24 17:29:57	2.739.848 469.160.117,80
HEXAGON AB SER. B SE0015961909	115,90	1,05% 1,20		03.05.24 17:29:35	2.883.023 333.716.259,43
HEXPOL AB CLASS B SE0007074281	127,90	2,81% 3,50		03.05.24 17:29:34	645.399 81.475.115,60
HOLMEN AB SER. B SE0011090018	431,00	-0,28% -1,20		03.05.24 17:29:34	119.636 51.588.415,60
HUFVUDSTADEN AB SER. A SE0000170375	131,10	0,54% 0,70		03.05.24 17:29:50	111.484 14.565.107,70
HUSQVARNA AB SER. B SE0001662230	86,64	-0,18% -0,16		03.05.24 17:29:44	844.805 73.381.428,73
ICA GRUPPEN AB SE0000652216	-	-% -		- -	- -
INDUSTRIVAERDEN AB SER. A SE0000190126	352,00	-0,11% -0,40		03.05.24 17:29:33	87.833 30.907.299,40
INDUSTRIVAERDEN AB SER. C	351,30	-0,11%		03.05.24	257.091

OMX STOCKHOLM BENCHMARK INDEX (SEK)

SE0000107203		-0,40		17:29:35	90.270.074,55
INTERNATIONAL PETROLEUM C... CA46016U1084	134,00	-1,33% -1,80		03.05.24 17:29:46	162.305 21.820.089,20
INVESTOR AB SER. A SE0015811955	271,80	1,49% 4,00	█	03.05.24 17:29:40	195.469 52.806.874,80
INVESTOR AB SER. B SE0015811963	273,45	1,35% 3,65	█	03.05.24 17:29:57	2.302.094 627.035.818,95
JM AB SE0000806994	193,20	4,04% 7,50	█	03.05.24 17:29:48	124.090 23.758.718,60
KINDRED GROUP PLC SE0007871645	123,80	0,08% 0,10		03.05.24 17:29:47	243.917 30.208.428,60
KINNEVIK AB CLASS 'B' SE0015810247	119,80	4,90% 5,60	█	03.05.24 17:29:42	1.219.501 144.700.215,12
KUNGSLEDEN AB SE0000549412	-	-% -		-	-
LIFCO AB SER. B SE0015949201	270,80	1,80% 4,80	█	03.05.24 17:29:30	147.746 39.894.888,90
LUNDBERGFOERETAGEN AB, L ... SE0000108847	548,00	1,11% 6,00	█	03.05.24 17:29:55	159.474 86.886.885,50
MEDICOVER AB SER. 'B' SE0009778848	181,40	4,49% 7,80	█	03.05.24 17:29:44	150.538 27.192.189,90
MILLICOM INTERNATIONAL CE... SE0001174970	230,00	0,79% 1,80		03.05.24 17:29:37	340.911 78.279.964,70
MODERN TIMES GROUP MTG AB... SE0018012494	93,85	-0,16% -0,15		03.05.24 17:29:38	306.838 28.878.795,34
MUNTERS GROUP AB NAMN-AKT... SE0009806607	222,80	4,11% 8,80	█	03.05.24 17:29:31	248.432 54.915.582,30
MYCRONIC AB SE0000375115	386,80	2,27% 8,60	█	03.05.24 17:29:49	83.118 31.922.755,20
NCAB GROUP AB(PUBL) NAMN-... SE0017160773	74,00	7,95% 5,45	█	03.05.24 17:29:55	367.981 26.477.661,93
NEW WAVE GROUP AB SER. B SE0020356970	102,80	2,29% 2,30	█	03.05.24 17:29:49	177.695 18.264.608,00
NIBE INDUSTRIER AB SER. B SE0015988019	51,40	2,84% 1,42	█	03.05.24 17:29:43	4.806.775 247.247.174,40
NORDEA BANK ABP FI4000297767	127,55	-0,08% -0,10		03.05.24 17:29:49	1.916.060 244.930.171,05
NYFOSA AB NAMN-AKTIER O.N... SE0011426428	97,55	1,25% 1,20	█	03.05.24 17:29:37	149.945 14.487.756,80
ORROEN ENERGY AB SE0000825820	7,242	-1,47% -0,11		03.05.24 17:29:40	645.622 4.676.094,49
OX2 AB SE0016075337	39,70	-0,40% -0,16		03.05.24 17:29:56	324.573 12.973.438,61
PANDOX AB SER. 'B' SE0007100359	173,20	0,35% 0,60		03.05.24 17:29:59	53.465 9.247.752,60
SAAB AB SER. B SE0000112385	879,20	0,96% 8,40	█	03.05.24 17:29:56	311.746 272.231.755,50
SAGAX AB B SE0005127818	279,00	0,72% 2,00	█	03.05.24 17:29:42	326.855 90.866.790,90
SAMPO OYJ REG.SHS (SWED.D... SE0018768707	444,50	1,02% 4,50	█	03.05.24 17:29:46	8.971 3.945.521,50
SANDVIK AB SE0000667891	219,70	0,37% 0,80		03.05.24 17:29:44	1.606.956 353.293.471,25
SCANDIC HOTELS GROUP AB SE0007640156	59,65	2,58% 1,50	█	03.05.24 17:29:38	312.962 18.478.406,16

OMX STOCKHOLM BENCHMARK INDEX (SEK)

SECTRA AB SER B SE0020539310	221,20	1,47% 3,20		03.05.24 17:29:54	92.328 20.268.907,70
SECURITAS AB SER. B SE0000163594	109,70	0,60% 0,65		03.05.24 17:29:52	799.147 85.573.895,17
SKANDINAVISKA ENSKILDA BA... SE0000148884	146,80	1,56% 2,25		03.05.24 17:29:52	2.921.610 428.159.654,21
SKANSKA AB SER. B SE0000113250	16,94	1,68% 0,28		03.05.24 22:26:38	33 552,00
SKF AB SER. B SE0000108227	230,60	0,39% 0,90		03.05.24 17:29:32	672.805 155.207.983,90
SKISTAR AB SER. B SE0012141687	154,80	2,31% 3,50		03.05.24 17:29:30	52.529 7.992.498,00
SOLID FOERSAEKRING AB NAM... SE0017082548	74,10	-0,40% -0,30		03.05.24 17:29:55	157.458 11.807.392,70
SSAB AB SER. B SE0000120669	62,84	-0,41% -0,26		03.05.24 17:29:32	4.487.311 284.021.767,44
STILLFRONT GROUP AB SE0015346135	10,81	-1,99% -0,22		03.05.24 17:29:31	2.115.219 23.439.986,34
STORA ENSO OYJ A FI0009007603	148,50	0,34% 0,50		03.05.24 17:30:00	1.577 232.500,00
STORA ENSO OYJ R FI0009007611	150,20	0,20% 0,30		03.05.24 17:29:53	101.911 15.309.155,30
SVENSKA CELLULOSA AB SCA ... SE0000112724	162,25	-0,25% -0,40		03.05.24 17:29:57	963.413 156.833.549,78
SVENSKA HANDELSBANKEN AB ... SE0007100599	96,00	0,38% 0,36		03.05.24 17:29:48	7.468.174 718.530.833,72
SWEDBANK AB SER A SE0000242455	212,10	1,39% 2,90		03.05.24 17:29:41	1.778.635 376.188.832,35
SWEDISH MATCH AB SE0015812219	-	-% -		-	-
SWEDISH ORPHAN BIOVITRUM ... SE0000872095	280,00	0,00% 0,00		03.05.24 17:29:42	634.250 177.546.264,70
TELE2 AB SER. B SE0005190238	102,65	-0,48% -0,50		03.05.24 17:29:52	1.694.339 174.206.569,88
TELEFONAKTIEBOLAGET LM ER... SE0000108656	56,78	1,50% 0,84		03.05.24 17:29:58	6.132.503 347.518.916,31
TELIA CO. AB SE0000667925	2,174	1,12% 0,02		03.05.24 22:26:25	176 381,21
TETHYS OIL AB SE0020180917	35,60	2,30% 0,80		03.05.24 17:29:58	31.649 1.103.189,35
TRELLEBORG AB SER. B SE0000114837	396,00	1,59% 6,20		03.05.24 17:29:48	317.791 125.493.607,50
VIAPLAY GROUP AB SER. B SE0012116390	0,844	6,35% 0,05		03.05.24 17:29:50	30.244.206 24.740.421,84