

OMX STOCKHOLM BENCHMARK INDEX (SEK)

ISIN: **SE0000744203** WKN: -

Übersicht

02.05.2024 11:15:37

Kurs

804,0687 SEK

Differenz ▼ **-0,96%** (-7,81)

Stammdaten

ISIN SE0000744203

Symbol -

Land Schweden

Anzahl der enthaltenen Werte im Index 106

Index-Typ Kursindex

Wertpapierkategorie Index

Top 5

Name	Kurs	+ - (%)	Trend
VIAPLAY GR...	0,771	+5,76	▲
STILLFRONT...	11,09	+4,62	▲
MEDICOVER	180,40	+3,09	▲
...			
CLOETTA AB...	16,68	+1,46	▲
AUTOLIV IN...	1.321,80	+1,33	▲

Intraday 1W 1M 6M 1J 3J

Flop 5

Name	Kurs	+ - (%)	Trend
ELECTROLUX...	92,34	-5,12	▼
INTERNATIO...	135,00	-4,73	▼
TETHYS OIL...	35,20	-3,83	▼
BOLIDEN AB	355,70	-3,37	▼
HENNES & M...	171,35	-3,06	▼

Intraday 1W 1M 6M 1J 3J



Die Wertentwicklung der Vergangenheit lässt keine verlässlichen Rückschlüsse auf die zukünftige Entwicklung eines Finanzinstruments zu.

Quelle: FactSet

Aktuellstes Research

Märkte	Datum	Überschrift	Download
	26.04.2024	Global Equity Ratings	↓
	26.04.2024	Aktienempfehlungen Global	↓
	03.04.2024	Global Equity Ratings	↓
	03.04.2024	Aktienempfehlungen Global	↓
	26.03.2024	Global Strategy 2Q 2024	↓

**Nähere Infos zu den Ländern &
Regionen**

➤ Märkte nach Region

Details

02.05.2024 11:15:37

Kurs

804,0687 SEK

Differenz 📉 **-0,96%** (-7,81)

Stammdaten

ISIN	SE0000744203
Symbol	-
Land	Schweden
Wertpapierkategorie	Index
Anzahl der enthaltenen Werte im Index	106

Marktdaten

Eröffnung	808,3451 SEK
Hoch	808,982 SEK
Tief	803,1700 SEK
Schluss Vortag	811,8819 SEK
Volumen (Mio.)	-
Volumen (Stück)	-

Performance und Risiko

	6M	1J	3J
Perf (%)	+25,46%	+10,92%	+7,18%
Perf (abs.)	+164,74	+79,91	+54,38
Beta	-	-	-
Volatilität	12,27	12,89	18,51

5J



Die Wertentwicklung der Vergangenheit lässt keine verlässlichen Rückschlüsse auf die zukünftige Entwicklung eines Finanzinstruments zu.

Quelle: FactSet

Kursdaten

Ø Kurs 5 Tage Ø Volumen 5 Tage (Stk.)	806,8126 SEK (0)
Ø Kurs 30 Tage Ø Volumen 30 Tage (Stk.)	806,2509 SEK (0)
Ø Kurs 100 Tage Ø Volumen 100 Tage (Stk.)	774,5634 SEK (0)
Ø Kurs 250 Tage Ø Volumen 250 Tage	729,4681 SEK (0)
Hoch seit 1.1. Datum	822,4799 SEK (22.03.2024)
Tief seit 1.1. Datum	726,4012 SEK (17.01.2024)
52 Wochen Hoch Datum	822,4799 SEK (22.03.2024)
52 Wochen Tief Datum	639,3205 SEK (26.10.2023)

Enthaltene Werte

Seite 1 von 2

<< < > >>

Name  ISIN	Kurs	Diff %  Diff /-	Performance 	Datum Zeit	Gehandelte Stück  Umsatz Geld 
AAK AB SE0011337708	285,80	0,42% 1,20		02.05.24 11:15:27	59.452 16.972.610,80
ABB LTD CH0012221716	536,60	-1,40% -7,60		02.05.24 11:15:18	195.584 105.125.260,10
ADDLIFE AB SER. B SE0014401378	101,40	-1,17% -1,20		02.05.24 11:13:16	7.697 782.612,50
ADDTECH AB SER. B SE0014781795	230,20	-1,12% -2,60		02.05.24 11:11:37	49.963 11.514.400,50
AFRICA OIL CORP CA00829Q1019	19,73	-2,42% -0,49		02.05.24 11:14:49	169.702 3.322.038,36
ALFA LAVAL AB SE0000695876	473,40	-0,04% -0,20		02.05.24 11:15:17	94.532 44.639.512,70
ASSA ABLOY AB SER. B SE0007100581	290,70	-1,46% -4,30		02.05.24 11:15:24	301.144 87.931.653,70
ASTRAZENECA PLC GB0009895292	1.670,50	-0,06% -1,00		02.05.24 11:15:34	106.887 178.749.739,00
ATLAS COPCO AB SER. A SE0017486889	192,45	-1,53% -3,00		02.05.24 11:15:33	1.084.054 209.726.542,54
ATLAS COPCO AB SER. B SE0017486897	165,45	-1,22% -2,05		02.05.24 11:15:33	584.401 97.140.511,89
ATRIUM LJUNGBERG AB SER. ... SE0000191827	195,00	-0,20% -0,40		02.05.24 11:03:42	4.846 944.082,60
AUTOLIV INC. SDB SE0021309614	1.321,80	1,33% 17,40		02.05.24 11:14:15	43.723 58.058.849,80
AXFOOD AB SE0006993770	285,00	-0,14% -0,40		02.05.24 11:15:19	40.213 11.468.127,80
BILIA AB SER. A SE0009921588	137,20	-1,65% -2,30		02.05.24 11:12:55	16.671 2.291.468,60
BILLERUD AB SE0000862997	92,40	0,05% 0,05		02.05.24 11:15:03	84.057 7.722.337,90
BIOARCTIC AB SER. B SE0010323311	195,00	0,00% 0,00		02.05.24 11:13:04	21.705 4.250.653,90
BIOGAIA AB SER. B SE0017769995	117,00	-0,76% -0,90		02.05.24 11:09:37	16.249 1.914.430,80
BOLIDEN AB SE0020050417	355,70	-3,37% -12,40		02.05.24 11:15:34	446.375 160.552.177,20
BRAVIDA HOLDING AB SE0007491303	75,70	0,73% 0,55		02.05.24 11:14:43	157.007 11.816.076,95
CAMURUS AB NAMN-AKTIER O.... SE0007692850	496,40	-0,36% -1,80		02.05.24 11:12:04	12.045 5.946.972,50
CASTELLUM AB SE0000379190	132,40	-0,68% -0,90		02.05.24 11:15:29	213.087 28.254.259,60
CELLAVISION AB SE0000683484	227,00	0,67% 1,50		02.05.24 11:03:59	1.242 279.386,00
CIBUS NORDIC REAL ESTATE ... SE0010832204	144,25	-0,28% -0,40		02.05.24 11:15:02	83.517 12.005.856,56




















OMX STOCKHOLM BENCHMARK INDEX (SEK)

CLOETTA AB SER. B SE0002626861	16,68	1,46% 0,24	█	02.05.24 11:14:50	1.326.363 22.095.298,11
DIOES FASTIGHETER AB SE0001634262	84,80	-0,12% -0,10		02.05.24 11:13:00	36.888 3.119.933,68
DOMETIC GROUP AB SE0007691613	79,05	-0,57% -0,45		02.05.24 11:14:53	41.130 3.258.863,90
ELECTROLUX AB SER. B SE0016589188	92,34	-5,12% -4,98		02.05.24 11:15:09	1.660.771 154.066.406,19
ELEKTA AB SER. B SE0000163628	78,75	-0,57% -0,45		02.05.24 11:14:30	52.707 4.154.851,75
EMBRACER GROUP AB SER 'B' SE0016828511	27,83	-0,96% -0,27		02.05.24 11:15:31	860.327 23.925.267,35
EOLUS VIND AB CLASS B SE0007075056	71,00	-0,56% -0,40		02.05.24 11:02:53	13.897 986.200,60
EPIROC AB CLASS A SE0015658109	207,10	0,15% 0,30	█	02.05.24 11:10:52	187.316 38.746.412,55
EPIROC AB CLASS B SE0015658117	184,80	0,11% 0,20	█	02.05.24 11:15:17	104.339 19.160.853,35
ESSITY AB NAMN-AKTIER B SE0009922164	275,50	0,33% 0,90	█	02.05.24 11:15:19	469.334 129.589.035,20
EVOLUTION AB SE0012673267	1.207,00	-2,03% -25,00		02.05.24 11:15:31	152.378 185.668.175,25
FABEGE AB SE0011166974	85,65	0,41% 0,35	█	02.05.24 11:15:23	132.575 11.341.053,90
FAST PARTNER AB SE0013512506	73,80	-1,20% -0,90		02.05.24 11:05:31	22.580 1.681.003,30
FASTIGHETS AB BALDER SER.... SE0017832488	70,34	-0,82% -0,58		02.05.24 11:15:13	401.580 28.042.185,19
FASTPARTNER AB NAMN-AKTIE... SE0013512514	65,80	0,92% 0,60	█	02.05.24 11:06:31	2.492 163.199,60
FORTNOX AB NAMN-AKTIER O.... SE0017161243	64,00	-2,11% -1,38		02.05.24 11:15:28	275.145 17.791.653,40
GETINGE AB SER. B SE0000202624	232,90	-0,89% -2,10		02.05.24 11:13:17	107.910 25.201.199,25
GRANGES AB (PUBL) SE0006288015	131,20	0,23% 0,30	█	02.05.24 11:14:32	148.057 19.295.167,15
HEMNET GROUP AB NAMN-AKTI... SE0015671995	283,40	-1,94% -5,60		02.05.24 11:13:39	24.651 7.126.433,50
HENNES & MAURITZ AB 'B' SE0000106270	171,40	-3,03% -5,35		02.05.24 11:15:38	548.123 95.419.814,26
HEXAGON AB SER. B SE0015961909	114,65	-1,80% -2,10		02.05.24 11:14:38	1.475.765 169.620.851,75
HEXPOL AB CLASS B SE0007074281	124,70	-1,03% -1,30		02.05.24 11:05:41	31.771 3.965.937,70
HOLMEN AB SER. B SE0011090018	432,60	0,23% 1,00	█	02.05.24 11:15:24	28.786 12.487.442,20
HUFVUDSTADEN AB SER. A SE0000170375	128,90	0,16% 0,20	█	02.05.24 11:13:13	20.686 2.650.148,25
HUSQVARNA AB SER. B SE0001662230	88,96	-1,90% -1,72		02.05.24 11:15:36	121.505 10.814.990,70
ICA GRUPPEN AB SE0000652216	-	-% -	-	-	-
INDUSTRIVAERDEN AB SER. A SE0000190126	353,80	-0,95% -3,40		02.05.24 11:15:11	26.096 9.234.683,50
INDUSTRIVAERDEN AB SER. C	353,00	-1,09%		02.05.24	126.941

OMX STOCKHOLM BENCHMARK INDEX (SEK)

SE0000107203		-3,90		11:15:28	44.796.642,00
INTERNATIONAL PETROLEUM C... CA46016U1084	135,00	-4,73% -6,70		02.05.24 11:12:36	95.336 13.036.443,80
INVESTOR AB SER. A SE0015811955	267,80	-1,11% -3,00		02.05.24 11:15:32	158.481 42.711.675,80
INVESTOR AB SER. B SE0015811963	269,25	-1,14% -3,10		02.05.24 11:15:28	1.205.124 326.924.746,87
JM AB SE0000806994	189,00	-0,21% -0,40		02.05.24 11:13:13	65.753 12.369.679,00
KINDRED GROUP PLC SE0007871645	123,00	-0,65% -0,80		02.05.24 11:12:49	349.837 43.045.058,00
KINNEVIK AB CLASS 'B' SE0015810247	116,05	-0,39% -0,45		02.05.24 11:15:27	215.398 24.997.418,54
KUNGSLEDEN AB SE0000549412	-	-% -		-	-
LIFCO AB SER. B SE0015949201	266,00	-1,48% -4,00		02.05.24 11:15:29	231.559 62.128.370,70
LUNDBERGFOERETAGEN AB, L ... SE0000108847	543,50	-0,82% -4,50		02.05.24 11:15:29	15.562 8.474.961,25
MEDICOVER AB SER. 'B' SE0009778848	180,40	3,09% 5,40	█	02.05.24 11:15:04	148.494 26.505.955,80
MILLICOM INTERNATIONAL CE... SE0001174970	227,80	0,35% 0,80		02.05.24 11:15:13	40.902 9.282.577,20
MODERN TIMES GROUP MTG AB... SE0018012494	94,35	-0,63% -0,60		02.05.24 11:15:14	46.929 4.459.250,90
MUNTERS GROUP AB NAMN-AKT... SE0009806607	217,00	-2,69% -6,00		02.05.24 11:12:51	79.807 17.405.792,90
MYCRONIC AB SE0000375115	383,60	-1,08% -4,20		02.05.24 11:11:45	45.123 17.361.265,20
NCAB GROUP AB(PUBL) NAMN-... SE0017160773	70,90	-2,27% -1,65		02.05.24 11:14:44	14.585 1.043.320,88
NEW WAVE GROUP AB SER. B SE0020356970	100,80	-1,08% -1,10		02.05.24 11:14:57	70.363 7.084.172,40
NIBE INDUSTRIER AB SER. B SE0015988019	50,68	-1,78% -0,92		02.05.24 11:15:19	869.914 44.521.152,38
NORDEA BANK ABP FI4000297767	128,80	0,16% 0,20		02.05.24 11:15:23	1.061.052 136.491.750,93
NYFOSA AB NAMN-AKTIER O.N... SE0011426428	96,85	0,10% 0,10		02.05.24 11:11:23	26.505 2.556.008,13
ORROEN ENERGY AB SE0000825820	7,20	-1,85% -0,14		02.05.24 11:11:14	373.470 2.705.287,71
OX2 AB SE0016075337	40,02	-0,25% -0,10		02.05.24 11:14:41	43.791 1.744.602,59
PANDOX AB SER. 'B' SE0007100359	170,20	-1,28% -2,20		02.05.24 11:14:40	5.139 875.453,40
SAAB AB SER. B SE0000112385	872,40	-0,71% -6,20		02.05.24 11:15:35	395.258 341.350.006,60
SAGAX AB B SE0005127818	276,20	-0,72% -2,00		02.05.24 11:12:02	20.108 5.522.827,80
SAMPO OYJ REG.SHS (SWED.D... SE0018768707	441,00	-1,01% -4,50		02.05.24 11:15:08	1.991 877.230,00
SANDVIK AB SE0000667891	220,30	-1,08% -2,40		02.05.24 11:15:15	423.617 93.213.303,05
SCANDIC HOTELS GROUP AB SE0007640156	57,00	-1,98% -1,15		02.05.24 11:15:31	251.722 14.425.189,25

OMX STOCKHOLM BENCHMARK INDEX (SEK)

SECTRA AB SER B SE0020539310	219,60	0,18% 0,40		02.05.24 11:12:45	38.313 8.390.450,00
SECURITAS AB SER. B SE0000163594	109,00	-2,20% -2,45		02.05.24 11:15:07	284.636 31.487.908,93
SKANDINAVISKA ENSKILDA BA... SE0000148884	145,25	-0,03% -0,05		02.05.24 11:15:10	712.426 103.577.332,15
SKANSKA AB SER. B SE0000113250	192,10	0,13% 0,25		02.05.24 11:15:02	157.254 30.085.217,04
SKF AB SER. B SE0000108227	231,20	0,52% 1,20		02.05.24 11:15:30	553.518 128.271.048,00
SKISTAR AB SER. B SE0012141687	152,60	-0,91% -1,40		02.05.24 11:15:06	6.346 969.281,40
SOLID FOERSAEKRING AB NAM... SE0017082548	72,40	0,28% 0,20		02.05.24 10:58:56	11.189 811.156,50
SSAB AB SER. B SE0000120669	62,76	0,74% 0,46		02.05.24 11:15:33	1.444.519 90.349.559,80
STILLFRONT GROUP AB SE0015346135	11,09	4,62% 0,49		02.05.24 11:15:32	324.070 3.507.196,42
STORA ENSO OYJ A FI0009007603	147,50	0,00% 0,00		02.05.24 11:00:03	243 35.531,00
STORA ENSO OYJ R FI0009007611	148,60	-0,47% -0,70		02.05.24 11:13:43	57.411 8.480.905,85
SVENSKA CELLULOSA AB SCA ... SE0000112724	162,90	0,52% 0,85		02.05.24 11:15:15	205.093 33.527.470,23
SVENSKA HANDELSBANKEN AB ... SE0007100599	96,26	0,08% 0,08		02.05.24 11:15:23	2.885.859 277.642.925,69
SWEDBANK AB SER A SE0000242455	209,70	-1,27% -2,70		02.05.24 11:15:33	788.291 166.131.211,40
SWEDISH MATCH AB SE0015812219	-	-% -		-	-
SWEDISH ORPHAN BIOVITRUM ... SE0000872095	281,60	-1,33% -3,80		02.05.24 11:15:08	180.245 51.234.607,20
TELE2 AB SER. B SE0005190238	103,70	0,58% 0,60		02.05.24 11:15:15	563.365 58.315.422,19
TELEFONAKTIEBOLAGET LM ER... SE0000108656	55,72	-0,89% -0,50		02.05.24 11:15:36	1.601.571 89.280.295,09
TELIA CO. AB SE0000667925	25,26	0,00% 0,00		02.05.24 11:15:27	2.309.850 58.276.032,08
TETHYS OIL AB SE0020180917	35,20	-3,83% -1,40		02.05.24 11:07:50	83.386 2.953.270,75
TRELLEBORG AB SER. B SE0000114837	393,00	-0,05% -0,20		02.05.24 11:14:21	79.941 31.433.264,40
VIAPLAY GROUP AB SER. B SE0012116390	0,771	5,76% 0,04		02.05.24 11:14:59	18.135.358 14.089.316,85