

OMX STOCKHOLM BENCHMARK INDEX (SEK)

ISIN: **SE0000744203** WKN: -

Übersicht

29.04.2024 15:22:37

Kurs

812,4518 SEK

Differenz ▲ 0,57% (4,57)

Stammdaten

ISIN SE0000744203

Symbol -

Land Schweden

Anzahl der enthaltenen Werte im Index 106

Index-Typ Kursindex

Wertpapierkategorie Index

Top 5

Name	Kurs	+ - (%)	Trend
STILLFRONT...	10,45	+5,29	▲
MEDICOVER ...	169,00	+4,97	▲
VOLVO CAR ...	35,11	+4,68	▲
ELEKTA AB ...	78,45	+3,77	▲
BRAVIDA HO...	75,10	+3,66	▲

Intraday 1W 1M 6M 1J 3J

Flop 5

Name	Kurs	+ - (%)	Trend
EVOLUTION ...	1.225,00	-3,05	▼
NCAB GROUP...	71,75	-2,78	▼
CLOETTA AB...	16,38	-2,03	▼
ADDTECH AB...	228,00	-1,98	▼
EMBRACER G...	26,52	-1,92	▼

Intraday 1W 1M 6M 1J 3J



Die Wertentwicklung der Vergangenheit lässt keine verlässlichen Rückschlüsse auf die zukünftige Entwicklung eines Finanzinstruments zu.

Quelle: FactSet

Aktuellstes Research

Märkte			
Datum		Überschrift	Download
26.04.2024		Global Equity Ratings	Download
26.04.2024		Aktienempfehlungen Global	Download
03.04.2024		Global Equity Ratings	Download
03.04.2024		Aktienempfehlungen Global	Download
26.03.2024		Global Strategy 2Q 2024	Download



**Nähere Infos zu den Ländern &
Regionen**

➤ Märkte nach Region

Details

29.04.2024 15:22:37

Kurs

812,4518 SEK

Differenz ▲ 0,57% (4,57)

Stammdaten

ISIN	SE0000744203
Symbol	-
Land	Schweden
Wertpapierkategorie	Index
Anzahl der enthaltenen Werte im Index	106

Marktdaten

Eröffnung	810,5915 SEK
Hoch	812,8710 SEK
Tief	809,3602 SEK
Schluss Vortag	807,8803 SEK
Volumen (Mio.)	-
Volumen (Stück)	-

Performance und Risiko

	6M	1J	3J
Perf (%)	+24,66%	+11,93%	+4,65%
Perf (abs.)	+159,82	+86,12	+35,91
Beta	-	-	-
Volatilität	12,32	12,99	18,50

5J



Die Wertentwicklung der Vergangenheit lässt keine verlässlichen Rückschlüsse auf die zukünftige Entwicklung eines Finanzinstruments zu.

Quelle: FactSet

Kursdaten

Ø Kurs 5 Tage Ø Volumen 5 Tage (Stk.)	802,3449 SEK (0)
Ø Kurs 30 Tage Ø Volumen 30 Tage (Stk.)	806,0928 SEK (0)
Ø Kurs 100 Tage Ø Volumen 100 Tage (Stk.)	772,6770 SEK (0)
Ø Kurs 250 Tage Ø Volumen 250 Tage	728,7266 SEK (0)
Hoch seit 1.1. Datum	822,4799 SEK (22.03.2024)
Tief seit 1.1. Datum	726,4012 SEK (17.01.2024)
52 Wochen Hoch Datum	822,4799 SEK (22.03.2024)
52 Wochen Tief Datum	639,3205 SEK (26.10.2023)

Enthaltene Werte

Seite 1 von 2

<< < >

>>









Name  ISIN	Kurs	Diff %  Diff /-	Performance 	Datum Zeit	Gehandelte Stück  Umsatz Geld 
AAK AB SE0011337708	280,60	-0,07% -0,20		29.04.24 15:22:28	133.950 37.484.454,00
ABB LTD CH0012221716	542,80	0,63% 3,40		29.04.24 15:22:20	204.715 110.684.035,50
ADDLIFE AB SER. B SE0014401378	101,20	2,58% 2,55		29.04.24 15:20:40	29.427 2.937.646,10
ADDTECH AB SER. B SE0014781795	228,00	-1,98% -4,60		29.04.24 15:20:02	67.929 15.582.210,80
AFRICA OIL CORP CA00829Q1019	19,96	1,27% 0,25		29.04.24 15:21:52	521.195 10.467.341,86
ALFA LAVAL AB SE0000695876	477,20	0,85% 4,00		29.04.24 15:21:44	156.809 74.441.707,70
ASSA ABLOY AB SER. B SE0007100581	300,30	0,27% 0,80		29.04.24 15:20:54	415.018 124.638.756,10
ASTRAZENECA PLC GB0009895292	1.667,50	1,31% 21,50		29.04.24 15:21:49	161.244 269.008.429,25
ATLAS COPCO AB SER. A SE0017486889	195,30	0,72% 1,40		29.04.24 15:22:17	857.158 167.473.297,97
ATLAS COPCO AB SER. B SE0017486897	168,15	0,66% 1,10		29.04.24 15:20:58	516.806 87.050.889,47
ATRIUM LJUNGBERG AB SER. ... SE0000191827	193,80	2,54% 4,80		29.04.24 15:18:50	18.341 3.514.397,50
AUTOLIV INC. SDB SE0021309614	1.335,80	0,82% 10,80		29.04.24 15:22:18	44.524 59.294.187,40
AXFOOD AB SE0006993770	286,20	1,74% 4,90		29.04.24 15:22:21	105.614 30.078.595,45
BILIA AB SER. A SE0009921588	134,90	0,52% 0,70		29.04.24 15:22:24	30.075 4.042.827,60
BILLERUD AB SE0000862997	92,85	2,03% 1,85		29.04.24 15:20:22	205.674 19.024.021,46
BIOARCTIC AB SER. B SE0010323311	198,10	0,30% 0,60		29.04.24 15:22:00	44.026 8.688.083,35
BIOGAIA AB SER. B SE0017769995	115,00	-0,17% -0,20		29.04.24 15:21:10	40.648 4.662.143,30
BOLIDEN AB SE0020050417	363,40	2,31% 8,20		29.04.24 15:22:13	510.215 184.578.615,15
BRAVIDA HOLDING AB SE0007491303	75,10	3,66% 2,65		29.04.24 15:21:05	1.243.063 93.670.291,46
CAMURUS AB NAMN-AKTIER O.... SE0007692850	493,00	0,61% 3,00		29.04.24 15:21:20	20.131 9.862.451,40
CASTELLUM AB SE0000379190	131,40	1,12% 1,45		29.04.24 15:22:29	382.980 50.018.749,48
CELLAVISION AB SE0000683484	225,00	2,04% 4,50		29.04.24 14:30:50	7.224 1.601.748,75
CIBUS NORDIC REAL ESTATE ... SE0010832204	140,05	1,71% 2,35		29.04.24 15:21:26	73.184 10.210.174,06

CLOETTA AB SER. B SE0002626861	16,38	-2,03% -0,34		29.04.24 15:19:39	1.353.062 22.215.609,89
DIOES FASTIGHETER AB SE0001634262	83,35	-0,06% -0,05		29.04.24 15:22:31	349.891 28.181.234,71
DOMETIC GROUP AB SE0007691613	78,05	0,64% 0,50		29.04.24 15:22:31	64.275 4.985.233,80
ELECTROLUX AB SER. B SE0016589188	97,82	2,47% 2,36		29.04.24 15:22:36	1.746.342 170.404.403,54
ELEKTA AB SER. B SE0000163628	78,45	3,77% 2,85		29.04.24 15:20:31	319.871 24.826.919,29
EMBRACER GROUP AB SER 'B' SE0016828511	26,52	-1,92% -0,52		29.04.24 15:22:30	4.974.428 133.074.612,61
EOLUS VIND AB CLASS B SE0007075056	69,60	-0,14% -0,10		29.04.24 15:15:57	11.430 794.189,50
EPIROC AB CLASS A SE0015658109	206,90	0,98% 2,00		29.04.24 15:21:58	147.825 30.399.731,05
EPIROC AB CLASS B SE0015658117	183,10	0,77% 1,40		29.04.24 15:20:50	114.392 20.805.636,30
ESSITY AB NAMN-AKTIER B SE0009922164	273,40	1,33% 3,60		29.04.24 15:21:05	451.267 123.045.391,45
EVOLUTION AB SE0012673267	1.225,00	-3,05% -38,50		29.04.24 15:22:29	195.647 241.536.351,25
FABEGE AB SE0011166974	84,25	0,90% 0,75		29.04.24 15:18:37	199.014 16.636.100,29
FAST PARTNER AB SE0013512506	74,90	-1,32% -1,00		29.04.24 15:17:58	59.891 4.511.283,10
FASTIGHETS AB BALDER SER.... SE0017832488	68,98	2,80% 1,88		29.04.24 15:22:35	612.288 41.794.514,04
FASTPARTNER AB NAMN-AKTIE... SE0013512514	65,90	-1,35% -0,90		29.04.24 15:17:22	9.760 639.811,90
FORTNOX AB NAMN-AKTIER O.... SE0017161243	63,66	-0,34% -0,22		29.04.24 15:21:50	985.101 62.500.774,45
GETINGE AB SER. B SE0000202624	239,60	1,91% 4,50		29.04.24 15:21:56	213.473 50.721.129,20
GRANGES AB (PUBL) SE0006288015	129,20	1,57% 2,00		29.04.24 15:15:02	165.576 21.242.883,75
HEMNET GROUP AB NAMN-AKTI... SE0015671995	287,00	1,20% 3,40		29.04.24 15:22:32	37.712 10.753.894,80
HENNES & MAURITZ AB 'B' SE0000106270	179,55	-0,22% -0,40		29.04.24 15:22:30	410.518 73.861.097,65
HEXAGON AB SER. B SE0015961909	120,60	0,33% 0,40		29.04.24 15:21:41	648.814 78.153.000,20
HEXPOL AB CLASS B SE0007074281	125,00	-1,81% -2,30		29.04.24 15:20:16	118.456 14.683.588,10
HOLMEN AB SER. B SE0011090018	420,60	0,48% 2,00		29.04.24 15:19:29	99.418 41.697.382,90
HUFVUDSTADEN AB SER. A SE0000170375	128,60	0,70% 0,90		29.04.24 15:15:32	42.546 5.457.872,50
HUSQVARNA AB SER. B SE0001662230	89,38	1,80% 1,58		29.04.24 15:22:33	396.220 35.116.412,86
ICA GRUPPEN AB SE0000652216	-	-% -	-	-	-
INDUSTRIVAERDEN AB SER. A SE0000190126	356,00	0,96% 3,40		29.04.24 15:22:31	41.838 14.847.973,70
INDUSTRIVAERDEN AB SER. C	355,30	1,11%		29.04.24	144.381

OMX STOCKHOLM BENCHMARK INDEX (SEK)

SE0000107203		3,90		15:22:04	51.130.862,80
INTERNATIONAL PETROLEUM C... CA46016U1084	142,20	0,57% 0,80	█	29.04.24 15:20:37	52.142 7.436.820,50
INVESTOR AB SER. A SE0015811955	271,90	0,78% 2,10	█	29.04.24 15:22:31	814.889 221.140.199,00
INVESTOR AB SER. B SE0015811963	273,25	0,81% 2,20	█	29.04.24 15:21:59	1.599.321 436.736.592,68
JM AB SE0000806994	187,10	2,86% 5,20	█	29.04.24 15:20:21	140.373 25.953.911,70
KINDRED GROUP PLC SE0007871645	123,30	0,16% 0,20	█	29.04.24 15:22:25	59.239 7.299.937,80
KINNEVIK AB CLASS 'B' SE0015810247	116,00	-0,81% -0,95	█	29.04.24 15:21:17	570.599 66.437.743,06
KUNGSLEDEN AB SE0000549412	-	-% -	-	-	-
LIFCO AB SER. B SE0015949201	266,80	0,38% 1,00	█	29.04.24 15:21:02	47.469 12.644.303,20
LUNDBERGFOERETAGEN AB, L ... SE0000108847	545,50	0,28% 1,50	█	29.04.24 15:20:14	30.420 16.526.227,50
MEDICOVER AB SER. 'B' SE0009778848	169,00	4,97% 8,00	█	29.04.24 15:20:57	130.915 21.770.513,60
MILLICOM INTERNATIONAL CE... SE0001174970	220,40	0,46% 1,00	█	29.04.24 15:22:14	46.883 10.275.075,30
MODERN TIMES GROUP MTG AB... SE0018012494	95,00	2,32% 2,15	█	29.04.24 15:16:36	187.743 17.750.804,80
MUNTERS GROUP AB NAMN-AKT... SE0009806607	223,00	0,36% 0,80	█	29.04.24 15:21:40	164.413 36.739.964,00
MYCRONIC AB SE0000375115	378,00	-1,00% -3,80	█	29.04.24 15:21:58	23.953 9.043.590,00
NCAB GROUP AB(PUBL) NAMN-... SE0017160773	71,75	-2,78% -2,05	█	29.04.24 15:20:53	97.913 7.057.638,90
NEW WAVE GROUP AB SER. B SE0020356970	102,10	0,49% 0,50	█	29.04.24 15:21:35	138.903 14.139.686,00
NIBE INDUSTRIER AB SER. B SE0015988019	51,50	-0,08% -0,04	█	29.04.24 15:22:37	1.738.932 89.727.999,83
NORDEA BANK ABP FI4000297767	128,00	0,08% 0,10	█	29.04.24 15:21:15	1.107.048 141.330.883,57
NYFOSA AB NAMN-AKTIER O.N... SE0011426428	93,60	3,08% 2,80	█	29.04.24 15:21:44	53.950 4.984.959,30
ORROEN ENERGY AB SE0000825820	7,328	0,22% 0,02	█	29.04.24 15:18:48	365.439 2.688.680,55
OX2 AB SE0016075337	40,42	-0,44% -0,18	█	29.04.24 15:18:46	119.142 4.808.283,49
PANDOX AB SER. 'B' SE0007100359	174,00	2,96% 5,00	█	29.04.24 15:21:45	36.025 6.196.203,40
SAAB AB SER. B SE0000112385	917,80	0,72% 6,60	█	29.04.24 15:22:36	358.638 330.251.666,10
SAGAX AB B SE0005127818	275,80	1,17% 3,20	█	29.04.24 15:20:50	28.666 7.865.535,60
SAMPO OYJ REG.SHS (SWED.D... SE0018768707	451,00	1,01% 4,50	█	29.04.24 15:12:12	6.800 3.051.803,00
SANDVIK AB SE0000667891	226,60	-0,31% -0,70	█	29.04.24 15:22:24	684.949 155.146.258,90
SCANDIC HOTELS GROUP AB SE0007640156	58,60	-1,10% -0,65	█	29.04.24 15:21:40	423.425 24.714.164,38

OMX STOCKHOLM BENCHMARK INDEX (SEK)

SECTRA AB SER B SE0020539310	220,40	-0,54% -1,20		29.04.24 15:19:56	34.887 7.651.149,30
SECURITAS AB SER. B SE0000163594	110,85	0,27% 0,30		29.04.24 15:22:37	262.923 29.214.938,57
SKANDINAVISKA ENSKILDA BA... SE0000148884	145,15	0,52% 0,75		29.04.24 15:22:30	632.794 91.903.346,05
SKANSKA AB SER. B SE0000113250	191,80	0,31% 0,60		29.04.24 15:21:05	185.607 35.590.569,51
SKF AB SER. B SE0000108227	229,20	1,78% 4,00		29.04.24 15:22:20	268.956 61.536.467,05
SKISTAR AB SER. B SE0012141687	151,90	-1,04% -1,60		29.04.24 15:19:38	25.323 3.837.200,40
SOLID FOERSAEKRING AB NAM... SE0017082548	72,50	-0,96% -0,70		29.04.24 15:05:11	12.417 895.986,80
SSAB AB SER. B SE0000120669	62,90	1,94% 1,20		29.04.24 15:22:35	2.311.273 144.119.663,28
STILLFRONT GROUP AB SE0015346135	10,45	5,29% 0,53		29.04.24 15:20:35	2.579.240 26.515.713,80
STORA ENSO OYJ A FI0009007603	146,50	-0,34% -0,50		29.04.24 15:00:03	200 29.304,50
STORA ENSO OYJ R FI0009007611	147,70	-0,67% -1,00		29.04.24 15:13:56	139.280 20.549.765,55
SVENSKA CELLULOSA AB SCA ... SE0000112724	160,55	1,17% 1,85		29.04.24 15:22:15	636.710 102.133.080,10
SVENSKA HANDELSBANKEN AB ... SE0007100599	96,04	-0,39% -0,38		29.04.24 15:22:38	4.041.371 391.069.200,57
SWEDBANK AB SER A SE0000242455	210,60	0,57% 1,20		29.04.24 15:22:07	905.597 190.730.354,00
SWEDISH MATCH AB SE0015812219	-	-% -		-	-
SWEDISH ORPHAN BIOVITRUM ... SE0000872095	282,60	0,57% 1,60		29.04.24 15:20:19	207.897 58.215.227,20
TELE2 AB SER. B SE0005190238	104,05	-0,57% -0,60		29.04.24 15:22:22	1.339.628 139.548.212,36
TELEFONAKTIEBOLAGET LM ER... SE0000108656	56,46	-1,64% -0,94		29.04.24 15:22:34	3.482.403 196.577.217,19
TELIA CO. AB SE0000667925	25,77	0,47% 0,12		29.04.24 15:22:31	7.590.338 194.488.557,38
TETHYS OIL AB SE0020180917	35,50	3,35% 1,15		29.04.24 15:21:01	46.097 1.622.842,60
TRELLEBORG AB SER. B SE0000114837	395,20	1,75% 6,80		29.04.24 15:20:08	148.707 58.840.260,60
VIAPLAY GROUP AB SER. B SE0012116390	0,704	3,59% 0,02		29.04.24 15:22:07	12.709.829 8.800.665,17