

# OMX STOCKHOLM BENCHMARK INDEX (SEK)

ISIN: **SE0000744203** WKN: -

## Übersicht

29.04.2024 17:35:08

Kurs

**813,2109** SEK

Differenz ▲ 0,66% (5,33)

### Stammdaten

ISIN SE0000744203

Symbol -

Land Schweden

Anzahl der enthaltenen Werte im Index 106

Index-Typ Kursindex

Wertpapierkategorie Index

### Top 5

Name	Kurs	+ - (%)	Trend
STILLFRONT...	10,65	+7,30	<span style="color: green;">▲</span>
MEDICOVER ...	172,00	+6,83	<span style="color: green;">▲</span>
VIAPLAY GR...	0,718	+5,65	<span style="color: green;">▲</span>
VOLVO CAR ...	35,36	+5,43	<span style="color: green;">▲</span>
ELEKTA AB ...	79,00	+4,50	<span style="color: green;">▲</span>

Intraday 1W 1M 6M 1J 3J

### Flop 5

Name	Kurs	+ - (%)	Trend
EVOLUTION ...	1.224,50	-3,09	<span style="color: red;">▼</span>
NCAB GROUP...	72,45	-1,83	<span style="color: red;">▼</span>
ADDTECH AB...	228,40	-1,81	<span style="color: red;">▼</span>
TELEFONAKT...	56,48	-1,60	<span style="color: red;">▼</span>
SCANDIC HO...	58,35	-1,52	<span style="color: red;">▼</span>

Intraday 1W 1M 6M 1J 3J



Die Wertentwicklung der Vergangenheit lässt keine verlässlichen Rückschlüsse auf die zukünftige Entwicklung eines Finanzinstruments zu.

Quelle: FactSet

### Aktuellstes Research

Märkte			
Datum		Überschrift	Download
26.04.2024		Global Equity Ratings	<a href="#">Download</a>
26.04.2024		Aktienempfehlungen Global	<a href="#">Download</a>
03.04.2024		Global Equity Ratings	<a href="#">Download</a>
03.04.2024		Aktienempfehlungen Global	<a href="#">Download</a>
26.03.2024		Global Strategy 2Q 2024	<a href="#">Download</a>

**Nähere Infos zu den Ländern &  
Regionen**

**➤ Märkte nach Region**

## Details

29.04.2024 17:35:08

Kurs

**813,2109** SEK

Differenz ▲ 0,66% (5,33)

### Stammdaten

ISIN	SE0000744203
Symbol	-
Land	Schweden
Wertpapierkategorie	Index
Anzahl der enthaltenen Werte im Index	106

### Marktdaten

Eröffnung	810,5915 SEK
Hoch	814,4556 SEK
Tief	809,3602 SEK
Schluss Vortag	807,8803 SEK
Volumen (Mio.)	-
Volumen (Stück)	-

### Performance und Risiko

	6M	1J	3J
Perf (%)	+26,20%	+11,10%	+6,51%
Perf (abs.)	+168,85	+81,24	+49,68
Beta	-	-	-
Volatilität	12,33	12,91	18,51

5J



Die Wertentwicklung der Vergangenheit lässt keine verlässlichen Rückschlüsse auf die zukünftige Entwicklung eines Finanzinstruments zu.

Quelle: FactSet

### Kursdaten

Ø Kurs 5 Tage   Ø Volumen 5 Tage (Stk.)	805,8341 SEK (0)
Ø Kurs 30 Tage   Ø Volumen 30 Tage (Stk.)	806,2346 SEK (0)
Ø Kurs 100 Tage   Ø Volumen 100 Tage (Stk.)	773,6606 SEK (0)
Ø Kurs 250 Tage   Ø Volumen 250 Tage	729,0946 SEK (0)
Hoch seit 1.1.   Datum	822,4799 SEK (22.03.2024)
Tief seit 1.1.   Datum	726,4012 SEK (17.01.2024)
52 Wochen Hoch   Datum	822,4799 SEK (22.03.2024)
52 Wochen Tief   Datum	639,3205 SEK (26.10.2023)

## Enthaltene Werte

Seite 1 von 2

<< <  >

&gt;&gt;

Name  ISIN	Kurs	Diff %  Diff /-	Performance 	Datum Zeit	Gehandelte Stück  Umsatz Geld 
AAK AB SE0011337708	281,80	0,36% 1,00		29.04.24 17:29:50	351.942 98.952.968,00
ABB LTD CH0012221716	543,40	0,74% 4,00		29.04.24 17:29:33	420.483 227.769.520,30
ADDLIFE AB SER. B SE0014401378	102,40	3,80% 3,75		29.04.24 17:29:36	67.601 6.717.907,00
ADDTECH AB SER. B SE0014781795	228,40	-1,81% -4,20		29.04.24 17:29:39	363.476 82.618.547,10
AFRICA OIL CORP CA00829Q1019	20,04	1,67% 0,33		29.04.24 17:29:40	857.683 17.245.400,95
ALFA LAVAL AB SE0000695876	476,20	0,63% 3,00		29.04.24 17:29:42	631.039 299.907.702,70
ASSA ABLOY AB SER. B SE0007100581	299,40	-0,03% -0,10		29.04.24 17:29:37	1.212.686 363.544.043,55
ASTRAZENECA PLC GB0009895292	1.655,50	0,58% 9,50		29.04.24 17:29:31	292.246 486.542.069,75
ATLAS COPCO AB SER. A SE0017486889	195,30	0,72% 1,40		29.04.24 17:29:55	3.640.264 710.988.043,24
ATLAS COPCO AB SER. B SE0017486897	167,65	0,36% 0,60		29.04.24 17:29:58	1.284.628 215.824.222,49
ATRIUM LJUNGBERG AB SER. ... SE0000191827	195,40	3,39% 6,40		29.04.24 17:29:35	61.852 11.999.295,80
AUTOLIV INC. SDB SE0021309614	1.326,40	0,11% 1,40		29.04.24 17:29:30	109.326 145.538.949,20
AXFOOD AB SE0006993770	286,80	1,96% 5,50		29.04.24 17:29:51	195.154 55.687.783,95
BILIA AB SER. A SE0009921588	136,20	1,49% 2,00		29.04.24 17:29:41	60.768 8.204.453,50
BILLERUD AB SE0000862997	95,00	4,40% 4,00		29.04.24 17:29:45	517.075 48.468.136,44
BIOARCTIC AB SER. B SE0010323311	199,00	0,76% 1,50		29.04.24 17:29:44	109.223 21.640.330,85
BIOGAIA AB SER. B SE0017769995	116,50	1,13% 1,30		29.04.24 17:29:51	88.533 10.190.145,40
BOLIDEN AB SE0020050417	365,80	2,98% 10,60		29.04.24 17:29:50	1.382.260 503.222.077,00
BRAVIDA HOLDING AB SE0007491303	75,50	4,21% 3,05		29.04.24 17:29:57	1.570.076 118.324.939,57
CAMURUS AB NAMN-AKTIER O.... SE0007692850	496,40	1,31% 6,40		29.04.24 17:29:36	68.602 33.772.285,91
CASTELLUM AB SE0000379190	131,75	1,39% 1,80		29.04.24 17:29:32	829.802 108.905.730,05
CELLAVISION AB SE0000683484	227,50	3,17% 7,00		29.04.24 17:29:57	10.905 2.430.939,75
CIBUS NORDIC REAL ESTATE ... SE0010832204	140,25	1,85% 2,55		29.04.24 17:29:58	135.069 18.888.383,08






















OMX STOCKHOLM BENCHMARK INDEX (SEK)

CLOETTA AB SER. B SE0002626861	16,73	0,06% 0,01		29.04.24 17:29:48	2.530.484 41.716.049,95
DIOES FASTIGHETER AB SE0001634262	83,05	-0,42% -0,35		29.04.24 17:29:36	493.865 40.132.393,02
DOMETIC GROUP AB SE0007691613	79,15	2,06% 1,60	■	29.04.24 17:29:47	304.921 24.034.397,28
ELECTROLUX AB SER. B SE0016589188	98,54	3,23% 3,08	■	29.04.24 17:29:51	2.738.636 267.810.675,79
ELEKTA AB SER. B SE0000163628	79,00	4,50% 3,40	■	29.04.24 17:29:56	1.500.506 118.053.316,10
EMBRACER GROUP AB SER 'B' SE0016828511	27,20	0,59% 0,16		29.04.24 17:29:30	7.116.109 190.604.886,03
EOLUS VIND AB CLASS B SE0007075056	71,30	2,30% 1,60	■	29.04.24 17:29:36	41.146 2.887.599,00
EPIROC AB CLASS A SE0015658109	207,20	1,12% 2,30		29.04.24 17:29:58	633.475 131.023.677,30
EPIROC AB CLASS B SE0015658117	184,10	1,32% 2,40		29.04.24 17:29:48	331.523 60.748.778,00
ESSITY AB NAMN-AKTIER B SE0009922164	274,20	1,63% 4,40	■	29.04.24 17:29:34	1.352.156 370.205.236,60
EVOLUTION AB SE0012673267	1.224,50	-3,09% -39,00		29.04.24 17:29:31	385.227 473.733.910,75
FABEGE AB SE0011166974	84,75	1,50% 1,25	■	29.04.24 17:29:47	593.418 50.037.437,07
FAST PARTNER AB SE0013512506	75,00	-1,19% -0,90		29.04.24 17:29:31	74.718 5.610.819,80
FASTIGHETS AB BALDER SER.... SE0017832488	69,46	3,52% 2,36	■	29.04.24 17:29:30	1.699.521 117.234.677,36
FASTPARTNER AB NAMN-AKTIE... SE0013512514	65,90	-1,35% -0,90		29.04.24 17:15:50	10.024 657.092,50
FORTNOX AB NAMN-AKTIER O.... SE0017161243	64,22	0,53% 0,34		29.04.24 17:29:35	2.131.987 136.063.622,01
GETINGE AB SER. B SE0000202624	239,50	1,87% 4,40	■	29.04.24 17:29:58	574.320 137.163.986,45
GRANGES AB (PUBL) SE0006288015	129,80	2,04% 2,60	■	29.04.24 17:29:58	502.630 64.850.706,15
HEMNET GROUP AB NAMN-AKTI... SE0015671995	290,60	2,47% 7,00	■	29.04.24 17:29:30	166.780 48.203.678,80
HENNES & MAURITZ AB 'B' SE0000106270	179,30	-0,36% -0,65		29.04.24 17:29:42	1.268.230 227.661.983,65
HEXAGON AB SER. B SE0015961909	120,50	0,25% 0,30		29.04.24 17:29:35	2.593.065 312.584.002,04
HEXPOL AB CLASS B SE0007074281	125,60	-1,34% -1,70		29.04.24 17:29:45	277.568 34.655.048,45
HOLMEN AB SER. B SE0011090018	425,00	1,53% 6,40	■	29.04.24 17:29:59	237.747 100.419.478,30
HUFVUDSTADEN AB SER. A SE0000170375	128,40	0,55% 0,70		29.04.24 17:29:41	265.811 34.163.035,15
HUSQVARNA AB SER. B SE0001662230	90,50	3,08% 2,70	■	29.04.24 17:29:40	1.061.283 95.234.504,30
ICA GRUPPEN AB SE0000652216	-	-% -	-	-	-
INDUSTRIVAERDEN AB SER. A SE0000190126	355,60	0,85% 3,00		29.04.24 17:29:54	99.348 35.296.032,00
INDUSTRIVAERDEN AB SER. C	355,50	1,17%	■	29.04.24	308.072

OMX STOCKHOLM BENCHMARK INDEX (SEK)

SE0000107203		4,10		17:29:45	109.282.056,20
INTERNATIONAL PETROLEUM C... CA46016U1084	141,40	0,00% 0,00		29.04.24 17:29:35	88.875 12.640.297,80
INVESTOR AB SER. A SE0015811955	271,10	0,48% 1,30	█	29.04.24 17:29:49	908.726 246.591.710,20
INVESTOR AB SER. B SE0015811963	272,10	0,39% 1,05	█	29.04.24 17:29:59	2.472.214 674.428.710,44
JM AB SE0000806994	189,00	3,90% 7,10	█	29.04.24 17:29:36	257.011 47.957.943,50
KINDRED GROUP PLC SE0007871645	123,70	0,49% 0,60	█	29.04.24 17:29:42	219.680 26.996.120,10
KINNEVIK AB CLASS 'B' SE0015810247	117,40	0,38% 0,45	█	29.04.24 17:29:50	1.132.847 132.176.564,64
KUNGSLEDEN AB SE0000549412	-	-% -		-	-
LIFCO AB SER. B SE0015949201	268,40	0,98% 2,60	█	29.04.24 17:29:31	183.105 49.022.684,40
LUNDBERGFOERETAGEN AB, L ... SE0000108847	546,50	0,46% 2,50	█	29.04.24 17:29:47	69.548 37.956.822,00
MEDICOVER AB SER. 'B' SE0009778848	172,00	6,83% 11,00	█	29.04.24 17:29:34	213.509 35.884.946,80
MILLICOM INTERNATIONAL CE... SE0001174970	224,40	2,28% 5,00	█	29.04.24 17:29:58	193.395 43.088.294,70
MODERN TIMES GROUP MTG AB... SE0018012494	94,75	2,05% 1,90	█	29.04.24 17:29:49	314.069 29.709.086,05
MUNTERS GROUP AB NAMN-AKT... SE0009806607	221,60	-0,27% -0,60	█	29.04.24 17:29:45	383.394 85.389.681,90
MYCRONIC AB SE0000375115	384,40	0,68% 2,60	█	29.04.24 17:29:38	58.083 22.013.866,80
NCAB GROUP AB(PUBL) NAMN-... SE0017160773	72,45	-1,83% -1,35	█	29.04.24 17:29:46	181.042 13.071.418,00
NEW WAVE GROUP AB SER. B SE0020356970	102,90	1,28% 1,30	█	29.04.24 17:29:57	270.741 27.665.978,50
NIBE INDUSTRIER AB SER. B SE0015988019	52,10	1,09% 0,56	█	29.04.24 17:29:37	3.228.638 167.247.090,97
NORDEA BANK ABP FI4000297767	128,20	0,23% 0,30	█	29.04.24 17:29:50	2.451.452 313.672.317,17
NYFOSA AB NAMN-AKTIER O.N... SE0011426428	94,35	3,91% 3,55	█	29.04.24 17:29:38	120.287 11.234.939,35
ORROEN ENERGY AB SE0000825820	7,468	2,13% 0,16	█	29.04.24 17:29:30	786.964 5.824.662,99
OX2 AB SE0016075337	40,90	0,74% 0,30	█	29.04.24 17:29:44	289.259 11.734.138,45
PANDOX AB SER. 'B' SE0007100359	174,80	3,43% 5,80	█	29.04.24 17:29:39	88.605 15.368.987,00
SAAB AB SER. B SE0000112385	921,00	1,08% 9,80	█	29.04.24 17:29:40	564.929 520.449.208,70
SAGAX AB B SE0005127818	274,80	0,81% 2,20	█	29.04.24 17:29:42	164.692 45.289.875,80
SAMPO OYJ REG.SHS (SWED.D... SE0018768707	449,50	0,67% 3,00	█	29.04.24 17:29:36	7.975 3.580.906,50
SANDVIK AB SE0000667891	226,60	-0,31% -0,70	█	29.04.24 17:29:31	2.306.164 522.419.763,20
SCANDIC HOTELS GROUP AB SE0007640156	58,35	-1,52% -0,90	█	29.04.24 17:29:34	581.926 33.966.020,73

OMX STOCKHOLM BENCHMARK INDEX (SEK)

SECTRA AB SER B SE0020539310	222,60	0,45% 1,00		29.04.24 17:29:59	92.798 20.390.359,80
SECURITAS AB SER. B SE0000163594	111,00	0,41% 0,45		29.04.24 17:29:49	866.338 96.191.639,83
SKANDINAVISKA ENSKILDA BA... SE0000148884	145,20	0,55% 0,80		29.04.24 17:29:35	2.019.235 293.223.679,32
SKANSKA AB SER. B SE0000113250	192,25	0,55% 1,05		29.04.24 17:29:57	454.791 87.348.961,94
SKF AB SER. B SE0000108227	229,00	1,69% 3,80		29.04.24 17:29:50	890.461 203.901.390,75
SKISTAR AB SER. B SE0012141687	152,70	-0,52% -0,80		29.04.24 17:29:32	43.591 6.585.641,80
SOLID FOERSAEKRING AB NAM... SE0017082548	73,00	-0,27% -0,20		29.04.24 17:29:45	16.309 1.179.318,80
SSAB AB SER. B SE0000120669	63,40	2,76% 1,70		29.04.24 17:29:40	4.094.993 256.846.520,88
STILLFRONT GROUP AB SE0015346135	10,65	7,30% 0,73		29.04.24 17:29:31	3.760.265 38.969.361,03
STORA ENSO OYJ A FI0009007603	146,50	-0,34% -0,50		29.04.24 17:29:58	451 66.076,00
STORA ENSO OYJ R FI0009007611	147,60	-0,74% -1,10		29.04.24 17:29:44	202.231 29.821.633,55
SVENSKA CELLULOSA AB SCA ... SE0000112724	160,95	1,42% 2,25		29.04.24 17:29:42	1.295.419 208.158.231,40
SVENSKA HANDELSBANKEN AB ... SE0007100599	95,54	-0,91% -0,88		29.04.24 17:29:40	9.055.185 870.557.649,18
SWEDBANK AB SER A SE0000242455	211,90	1,19% 2,50		29.04.24 17:29:33	2.002.840 421.863.067,65
SWEDISH MATCH AB SE0015812219	-	-% -		-	-
SWEDISH ORPHAN BIOVITRUM ... SE0000872095	283,40	0,85% 2,40		29.04.24 17:29:30	451.592 127.284.428,90
TELE2 AB SER. B SE0005190238	105,00	0,33% 0,35		29.04.24 17:29:57	2.340.847 244.562.728,51
TELEFONAKTIEBOLAGET LM ER... SE0000108656	56,48	-1,60% -0,92		29.04.24 17:29:41	9.263.516 523.248.195,05
TELIA CO. AB SE0000667925	25,78	0,51% 0,13		29.04.24 17:29:56	13.651.770 350.912.429,02
TETHYS OIL AB SE0020180917	35,70	3,93% 1,35		29.04.24 17:29:44	68.242 2.412.879,70
TRELLEBORG AB SER. B SE0000114837	392,60	1,08% 4,20		29.04.24 17:29:38	400.857 157.882.892,40
VIAPLAY GROUP AB SER. B SE0012116390	0,718	5,65% 0,04		29.04.24 17:29:34	23.563.471 16.576.797,71