

OMX STOCKHOLM BENCHMARK INDEX (SEK)

ISIN: **SE0000744203** WKN: -

Übersicht

23.04.2024 10:14:29

Kurs

799,7791 SEK

Differenz ▲ 0,50% (4,01)

Stammdaten

ISIN SE0000744203

Symbol -

Land Schweden

Anzahl der enthaltenen Werte im Index 106

Index-Typ Kursindex

Wertpapierkategorie Index

Top 5

Name	Kurs	+ - (%)	Trend
MUNTERS GR...	193,60	+11,14	▲
BIOARCTIC ...	193,80	+4,98	▲
MYCRONIC A...	377,20	+2,50	▲
ADDTECH AB...	231,80	+2,48	▲
NCAB GROUP...	64,55	+2,46	▲

Intraday 1W 1M 6M 1J 3J

Flop 5

Name	Kurs	+ - (%)	Trend
VIAPLAY GR...	0,7342	-7,04	▼
HEMNET GRO...	293,00	-5,85	▼
AFRICA OIL...	18,24	-3,03	▼
EPIROC AB ...	179,50	-2,82	▼
NYFOSA AB ...	94,35	-2,78	▼

Intraday 1W 1M 6M 1J 3J



Nähere Infos zu den Ländern &

5J



Die Wertentwicklung der Vergangenheit lässt keine verlässlichen Rückschlüsse auf die zukünftige Entwicklung eines Finanzinstruments zu.

Quelle: FactSet

Aktuellstes Research

Märkte

Datum	Überschrift	Download
03.04.2024	Global Equity Ratings	Download
03.04.2024	Aktienempfehlungen Global	Download
26.03.2024	Global Strategy 2Q 2024	Download
26.03.2024	Global Strategy 2Q 2024	Download
13.03.2024	Global Equity Ratings	Download

Regionen

➤ **Märkte nach Region**

Details

23.04.2024 10:14:29

Kurs

799,7791 SEKDifferenz  0,50% (4,01)

Stammdaten

ISIN SE0000744203

Symbol -

Land Schweden

Wertpapierkategorie Index

Anzahl der enthaltenen Werte im Index 106

Marktdaten

Eröffnung 798,1575 SEK

Hoch 800,1226 SEK

Tief 797,2246 SEK

Schluss Vortag 795,7646 SEK

Volumen (Mio.) -

Volumen (Stück) -

Performance und Risiko

	6M	1J	3J
Perf (%)	+22,39%	+9,66%	+3,39%
Perf (abs.)	+145,57	+70,08	+26,11
Beta	-	-	-
Volatilität	11,97	12,88	18,48



5J

Die Wertentwicklung der Vergangenheit lässt keine verlässlichen Rückschlüsse auf die zukünftige Entwicklung eines Finanzinstruments zu.

Quelle: FactSet

Kursdaten

Ø Kurs 5 Tage Ø Volumen 5 Tage (Stk.)	795,4394 SEK (0)
Ø Kurs 30 Tage Ø Volumen 30 Tage (Stk.)	805,8619 SEK (0)
Ø Kurs 100 Tage Ø Volumen 100 Tage (Stk.)	768,8908 SEK (0)
Ø Kurs 250 Tage Ø Volumen 250 Tage	727,4813 SEK (0)
Hoch seit 1.1. Datum	822,4799 SEK (22.03.2024)
Tief seit 1.1. Datum	726,4012 SEK (17.01.2024)
52 Wochen Hoch Datum	822,4799 SEK (22.03.2024)
52 Wochen Tief Datum	639,3205 SEK (26.10.2023)

Enthaltene Werte

Seite 1 von 2

<< < >

>>

Name  ISIN	Kurs	Diff %  Diff /-	Performance 	Datum Zeit	Gehandelte Stück  Umsatz Geld 
AAK AB SE0011337708	260,20	0,54% 1,40		23.04.24 10:13:56	23.199 6.022.563,80
ABB LTD CH0012221716	526,80	-0,34% -1,80		23.04.24 10:14:21	90.236 47.631.402,90
ADDLIFE AB SER. B SE0014401378	97,90	1,08% 1,05		23.04.24 10:14:22	13.594 1.331.875,83
ADDTECH AB SER. B SE0014781795	231,80	2,48% 5,60		23.04.24 10:14:03	24.641 5.663.126,80
AFRICA OIL CORP CA00829Q1019	18,24	-3,03% -0,57		23.04.24 10:14:26	962.090 17.589.670,13
ALFA LAVAL AB SE0000695876	419,30	-0,52% -2,20		23.04.24 10:14:21	34.388 14.453.918,60
ASSA ABLOY AB SER. B SE0007100581	306,50	0,13% 0,40		23.04.24 10:14:23	124.301 38.207.954,50
ASTRAZENECA PLC GB0009895292	1.524,00	-0,36% -5,50		23.04.24 10:13:46	50.307 77.084.197,25
ATLAS COPCO AB SER. A SE0017486889	176,60	0,31% 0,55		23.04.24 10:14:30	660.366 116.551.681,26
ATLAS COPCO AB SER. B SE0017486897	153,50	0,46% 0,70		23.04.24 10:14:28	221.089 33.910.654,22
ATRIUM LJUNGBERG AB SER. ... SE0000191827	192,00	1,37% 2,60		23.04.24 10:00:18	5.020 961.098,60
AUTOLIV INC. SDB SE0021309614	1.278,80	0,65% 8,20		23.04.24 10:12:11	3.143 4.013.022,00
AXFOOD AB SE0006993770	290,70	0,21% 0,60		23.04.24 10:14:06	18.016 5.215.139,00
BILIA AB SER. A SE0009921588	126,70	0,88% 1,10		23.04.24 10:13:12	5.181 654.437,40
BILLERUD AB SE0000862997	98,30	-0,91% -0,90		23.04.24 10:14:23	12.066 1.193.801,20
BIOARCTIC AB SER. B SE0010323311	193,80	4,98% 9,20		23.04.24 10:13:58	46.079 8.743.152,30
BIOGAIA AB SER. B SE0017769995	117,90	1,11% 1,30		23.04.24 10:09:34	1.026 120.870,80
BOLIDEN AB SE0020050417	339,50	-1,14% -3,90		23.04.24 10:14:22	726.087 242.673.951,55
BRAVIDA HOLDING AB SE0007491303	70,95	0,78% 0,55		23.04.24 10:14:10	105.794 7.483.267,40
CAMURUS AB NAMN-AKTIER O.... SE0007692850	476,60	0,34% 1,60		23.04.24 10:13:39	4.660 2.214.531,00
CASTELLUM AB SE0000379190	131,50	0,80% 1,05		23.04.24 10:13:39	163.678 21.458.438,70
CELLAVISION AB SE0000683484	233,00	0,00% 0,00		23.04.24 09:54:28	430 100.382,50
CIBUS NORDIC REAL ESTATE ... SE0010832204	139,55	-1,31% -1,85		23.04.24 10:14:27	75.442 10.433.347,60





















OMX STOCKHOLM BENCHMARK INDEX (SEK)

CLOETTA AB SER. B SE0002626861	17,33	0,12% 0,02		23.04.24 10:01:04	103.547 1.793.765,08
DIOES FASTIGHETER AB SE0001634262	85,40	0,18% 0,15		23.04.24 10:13:13	15.061 1.283.769,90
DOMETIC GROUP AB SE0007691613	78,20	1,69% 1,30	█	23.04.24 10:14:21	243.491 19.016.952,87
ELECTROLUX AB SER. B SE0016589188	94,54	1,22% 1,14	█	23.04.24 10:13:52	223.160 21.141.205,76
ELEKTA AB SER. B SE0000163628	76,50	0,66% 0,50		23.04.24 10:14:27	70.250 5.383.599,38
EMBRACER GROUP AB SER 'B' SE0016828511	27,87	1,35% 0,37	█	23.04.24 10:14:30	2.014.542 55.899.990,88
EOLUS VIND AB CLASS B SE0007075056	68,70	-0,15% -0,10		23.04.24 09:58:28	2.753 189.387,90
EPIROC AB CLASS A SE0015658109	204,10	-2,11% -4,40		23.04.24 10:14:26	561.131 114.468.981,10
EPIROC AB CLASS B SE0015658117	179,50	-2,82% -5,20		23.04.24 10:14:21	159.148 28.687.231,00
ESSITY AB NAMN-AKTIER B SE0009922164	260,30	0,77% 2,00	█	23.04.24 10:14:21	208.452 53.939.656,80
EVOLUTION AB SE0012673267	1.305,50	0,81% 10,50	█	23.04.24 10:13:38	42.563 55.490.653,25
FABEGE AB SE0011166974	88,60	0,00% 0,00		23.04.24 10:14:22	375.057 33.249.298,94
FAST PARTNER AB SE0013512506	76,10	1,87% 1,40	█	23.04.24 10:08:57	8.579 650.881,40
FASTIGHETS AB BALDER SER.... SE0017832488	68,38	1,00% 0,68	█	23.04.24 10:14:12	103.581 7.086.771,73
FASTPARTNER AB NAMN-AKTIE... SE0013512514	66,60	-0,15% -0,10		23.04.24 10:14:21	1.207 80.505,60
FORTNOX AB NAMN-AKTIER O.... SE0017161243	63,42	1,96% 1,22	█	23.04.24 10:13:43	153.798 9.706.585,47
GETINGE AB SER. B SE0000202624	231,20	-0,09% -0,20		23.04.24 10:14:25	333.985 77.934.262,40
GRANGES AB (PUBL) SE0006288015	116,80	0,17% 0,20		23.04.24 10:02:53	8.105 944.157,80
HEMNET GROUP AB NAMN-AKTI... SE0015671995	293,00	-5,85% -18,20		23.04.24 10:14:22	376.064 108.911.755,70
HENNES & MAURITZ AB 'B' SE0000106270	177,50	1,75% 3,05	█	23.04.24 10:14:18	420.756 74.983.710,72
HEXAGON AB SER. B SE0015961909	121,25	0,58% 0,70		23.04.24 10:14:15	435.418 52.719.586,71
HEXPOL AB CLASS B SE0007074281	129,70	0,39% 0,50		23.04.24 10:06:04	13.641 1.763.954,90
HOLMEN AB SER. B SE0011090018	421,80	0,48% 2,00		23.04.24 10:14:19	18.658 7.852.242,00
HUFVUDSTADEN AB SER. A SE0000170375	129,60	0,62% 0,80	█	23.04.24 10:13:31	13.090 1.692.628,10
HUSQVARNA AB SER. B SE0001662230	79,66	-0,60% -0,48		23.04.24 10:13:28	265.979 21.121.920,80
ICA GRUPPEN AB SE0000652216	-	-% -	-	-	-
INDUSTRIVAERDEN AB SER. A SE0000190126	357,60	0,79% 2,80	█	23.04.24 10:12:37	7.625 2.720.461,20
INDUSTRIVAERDEN AB SER. C	356,70	0,79%	█	23.04.24	40.515

OMX STOCKHOLM BENCHMARK INDEX (SEK)

SE0000107203		2,80		10:14:27	14.427.907,60
INTERNATIONAL PETROLEUM C... CA46016U1084	136,80	-0,51% -0,70		23.04.24 10:13:17	15.882 2.167.586,10
INVESTOR AB SER. A SE0015811955	266,00	1,06% 2,80		23.04.24 10:13:30	82.913 22.024.456,55
INVESTOR AB SER. B SE0015811963	267,10	1,08% 2,85		23.04.24 10:14:30	372.674 99.421.306,85
JM AB SE0000806994	192,70	-1,83% -3,60		23.04.24 10:14:00	281.416 53.786.910,90
KINDRED GROUP PLC SE0007871645	123,20	0,00% 0,00		23.04.24 10:12:03	17.383 2.139.486,70
KINNEVIK AB CLASS 'B' SE0015810247	118,40	2,42% 2,80		23.04.24 10:14:26	293.816 34.557.251,63
KUNGSLEDEN AB SE0000549412	-	-% -		-	-
LIFCO AB SER. B SE0015949201	274,40	0,88% 2,40		23.04.24 10:12:20	13.897 3.796.037,20
LUNDBERGFOERETAGEN AB, L ... SE0000108847	550,00	1,20% 6,50		23.04.24 10:13:37	9.272 5.082.005,00
MEDICOVER AB SER. 'B' SE0009778848	132,20	0,00% 0,00		23.04.24 10:13:47	9.471 1.252.226,80
MILLICOM INTERNATIONAL CE... SE0001174970	222,40	1,09% 2,40		23.04.24 10:13:41	26.243 5.816.416,20
MODERN TIMES GROUP MTG AB... SE0018012494	89,05	-0,28% -0,25		23.04.24 10:10:53	13.119 1.167.731,45
MUNTERS GROUP AB NAMN-AKT... SE0009806607	193,60	11,14% 19,40		23.04.24 10:14:14	578.440 111.557.078,95
MYCRONIC AB SE0000375115	377,20	2,50% 9,20		23.04.24 10:13:55	12.093 4.519.046,00
NCAB GROUP AB(PUBL) NAMN-... SE0017160773	64,55	2,46% 1,55		23.04.24 10:12:58	17.317 1.114.611,60
NEW WAVE GROUP AB SER. B SE0020356970	109,90	0,92% 1,00		23.04.24 10:14:00	27.205 2.991.874,30
NIBE INDUSTRIER AB SER. B SE0015988019	50,10	1,11% 0,55		23.04.24 10:14:27	840.053 41.957.693,64
NORDEA BANK ABP FI4000297767	128,90	0,23% 0,30		23.04.24 10:14:30	413.276 53.170.034,13
NYFOSA AB NAMN-AKTIER O.N... SE0011426428	94,35	-2,78% -2,70		23.04.24 10:13:04	76.390 7.221.387,55
ORROEN ENERGY AB SE0000825820	7,222	-1,01% -0,07		23.04.24 10:08:18	258.203 1.858.941,06
OX2 AB SE0016075337	41,24	0,83% 0,34		23.04.24 10:13:49	24.248 997.497,26
PANDOX AB SER. 'B' SE0007100359	170,60	0,12% 0,20		23.04.24 10:03:52	1.832 311.673,80
SAAB AB SER. B SE0000112385	915,40	2,37% 21,20		23.04.24 10:14:19	132.750 119.856.244,20
SAGAX AB B SE0005127818	273,00	1,11% 3,00		23.04.24 10:12:00	26.468 7.190.069,80
SAMPO OYJ REG.SHS (SWED.D... SE0018768707	469,00	0,11% 0,50		23.04.24 10:08:51	880 411.407,50
SANDVIK AB SE0000667891	226,60	0,00% 0,00		23.04.24 10:14:24	327.862 74.537.061,95
SCANDIC HOTELS GROUP AB SE0007640156	57,30	0,53% 0,30		23.04.24 10:14:21	75.990 4.342.619,60

OMX STOCKHOLM BENCHMARK INDEX (SEK)

SECTRA AB SER B SE0020539310	209,20	1,45% 3,00		23.04.24 10:10:30	4.825 1.005.711,00
SECURITAS AB SER. B SE0000163594	112,00	0,54% 0,60		23.04.24 10:14:03	92.612 10.362.005,05
SKANDINAVISKA ENSKILDA BA... SE0000148884	147,50	0,51% 0,75		23.04.24 10:14:20	314.086 46.230.508,21
SKANSKA AB SER. B SE0000113250	192,95	0,57% 1,10		23.04.24 10:14:21	128.240 24.596.349,95
SKF AB SER. B SE0000108227	221,70	-0,27% -0,60		23.04.24 10:14:21	92.586 20.576.273,90
SKISTAR AB SER. B SE0012141687	149,90	0,40% 0,60		23.04.24 10:12:58	3.880 582.011,40
SOLID FOERSAEKRING AB NAM... SE0017082548	74,60	0,67% 0,50		23.04.24 10:12:36	1.698 126.124,40
SSAB AB SER. B SE0000120669	62,68	-0,67% -0,42		23.04.24 10:14:27	1.061.174 66.487.015,80
STILLFRONT GROUP AB SE0015346135	11,52	2,13% 0,24		23.04.24 10:13:05	160.522 1.826.874,32
STORA ENSO OYJ A FI0009007603	146,00	0,00% 0,00		23.04.24 09:00:00	104 15.038,00
STORA ENSO OYJ R FI0009007611	148,40	-0,20% -0,30		23.04.24 10:11:03	12.662 1.874.410,50
SVENSKA CELLULOSA AB SCA ... SE0000112724	155,60	0,65% 1,00		23.04.24 10:14:21	104.114 16.165.987,40
SVENSKA HANDELSBANKEN AB ... SE0007100599	111,45	0,68% 0,75		23.04.24 10:14:20	881.211 97.897.093,69
SWEDBANK AB SER A SE0000242455	218,00	0,88% 1,90		23.04.24 10:14:21	351.665 76.304.201,55
SWEDISH MATCH AB SE0015812219	-	-% -		-	-
SWEDISH ORPHAN BIOVITRUM ... SE0000872095	262,60	-0,08% -0,20		23.04.24 10:14:21	26.156 6.891.789,60
TELE2 AB SER. B SE0005190238	103,35	0,98% 1,00		23.04.24 10:14:21	275.352 28.372.922,70
TELEFONAKTIEBOLAGET LM ER... SE0000108656	57,82	1,08% 0,62		23.04.24 10:14:21	1.158.777 67.021.852,88
TELIA CO. AB SE0000667925	27,35	0,55% 0,15		23.04.24 10:14:23	1.094.655 29.872.342,81
TETHYS OIL AB SE0020180917	34,85	-0,43% -0,15		23.04.24 10:01:23	1.919 66.918,45
TRELLEBORG AB SER. B SE0000114837	371,40	1,25% 4,60		23.04.24 10:12:51	45.079 16.674.501,60
VIAPLAY GROUP AB SER. B SE0012116390	0,7342	-7,04% -0,06		23.04.24 10:14:22	25.530.397 18.392.202,79