

OMX STOCKHOLM BENCHMARK INDEX (SEK)

ISIN: **SE0000744203** WKN: -

Übersicht

17.04.2024 17:35:07

Kurs

796,3185 SEK

Differenz ▲ 0,40% (3,18)

Stammdaten

ISIN SE0000744203

Symbol -

Land Schweden

Anzahl der enthaltenen Werte im Index 106

Index-Typ Kursindex

Wertpapierkategorie Index

Top 5

Name	Kurs	+ - (%)	Trend
AFRICA OIL...	19,98	+2,46	▲
TRELLEBORG...	381,60	+2,31	▲
SAMPO OYJ ...	469,00	+2,18	▲
BOLIDEN AB	348,00	+2,14	▲
VOLVO AB S...	288,10	+1,98	▲

Intraday 1W 1M 6M 1J 3J

Flop 5

Name	Kurs	+ - (%)	Trend
BRAVIDA HO...	69,70	-10,30	▼
SOLID FOER...	71,20	-3,78	▼
BIOARCTIC ...	197,00	-3,34	▼
SKISTAR AB...	146,20	-2,86	▼
HOLMEN AB ...	413,00	-2,73	▼

Intraday 1W 1M 6M 1J 3J



Nähere Infos zu den Ländern &

5J



Die Wertentwicklung der Vergangenheit lässt keine verlässlichen Rückschlüsse auf die zukünftige Entwicklung eines Finanzinstruments zu.

Quelle: FactSet

Aktuellstes Research

Märkte			
Datum		Überschrift	Download
03.04.2024		Global Equity Ratings	Download
03.04.2024		Aktienempfehlungen Global	Download
26.03.2024		Global Strategy 2Q 2024	Download
26.03.2024		Global Strategy 2Q 2024	Download
13.03.2024		Global Equity Ratings	Download

Regionen

➤ **Märkte nach Region**

Details

17.04.2024 17:35:07

Kurs

796,3185 SEK

Differenz ▲ 0,40% (3,18)

Stammdaten

ISIN	SE0000744203
Symbol	-
Land	Schweden
Wertpapierkategorie	Index
Anzahl der enthaltenen Werte im Index	106

Marktdaten

Eröffnung	792,4084 SEK
Hoch	802,0845 SEK
Tief	792,3996 SEK
Schluss Vortag	793,1369 SEK
Volumen (Mio.)	-
Volumen (Stück)	-

Performance und Risiko

	6M	1J	3J
Perf (%)	+17,11%	+8,83%	+1,54%
Perf (abs.)	+116,34	+64,59	+12,05
Beta	-	-	-
Volatilität	12,44	12,87	18,51

5J



Die Wertentwicklung der Vergangenheit lässt keine verlässlichen Rückschlüsse auf die zukünftige Entwicklung eines Finanzinstruments zu.

Quelle: FactSet

Kursdaten

Ø Kurs 5 Tage Ø Volumen 5 Tage (Stk.)	798,4989 SEK (0)
Ø Kurs 30 Tage Ø Volumen 30 Tage (Stk.)	804,8887 SEK (0)
Ø Kurs 100 Tage Ø Volumen 100 Tage (Stk.)	766,2622 SEK (0)
Ø Kurs 250 Tage Ø Volumen 250 Tage	726,6476 SEK (0)
Hoch seit 1.1. Datum	822,4799 SEK (22.03.2024)
Tief seit 1.1. Datum	726,4012 SEK (17.01.2024)
52 Wochen Hoch Datum	822,4799 SEK (22.03.2024)
52 Wochen Tief Datum	639,3205 SEK (26.10.2023)

Enthaltene Werte

Seite 1 von 2

<< < > >>

Name  ISIN	Kurs	Diff %  Diff /-	Performance 	Datum Zeit	Gehandelte Stück  Umsatz Geld 
AAK AB SE0011337708	255,60	1,51% 3,80		17.04.24 17:29:36	273.491 69.762.700,60
ABB LTD CH0012221716	501,80	1,09% 5,40		17.04.24 17:29:39	601.954 299.477.185,15
ADDLIFE AB SER. B SE0014401378	97,90	-1,41% -1,40		17.04.24 17:29:36	55.041 5.391.322,91
ADDTECH AB SER. B SE0014781795	227,60	0,00% 0,00		17.04.24 17:29:46	147.276 33.571.918,80
AFRICA OIL CORP CA00829Q1019	19,98	2,46% 0,48		17.04.24 17:29:51	636.091 12.631.563,01
ALFA LAVAL AB SE0000695876	422,90	-0,14% -0,60		17.04.24 17:29:35	554.334 235.298.355,45
ASSA ABLOY AB SER. B SE0007100581	307,30	0,33% 1,00		17.04.24 17:29:31	1.359.898 418.275.796,05
ASTRAZENECA PLC GB0009895292	1.503,00	0,70% 10,50		17.04.24 17:29:34	371.159 555.613.881,50
ATLAS COPCO AB SER. A SE0017486889	183,30	-0,30% -0,55		17.04.24 17:29:47	4.212.177 773.025.505,38
ATLAS COPCO AB SER. B SE0017486897	160,25	0,09% 0,15		17.04.24 17:29:56	1.275.722 204.844.100,96
ATRIUM LJUNGBERG AB SER. ... SE0000191827	183,20	0,11% 0,20		17.04.24 17:29:58	46.941 8.594.176,40
AUTOLIV INC. SDB SE0021309614	1.271,60	0,27% 3,40		17.04.24 17:29:41	60.979 77.538.702,30
AXFOOD AB SE0006993770	293,50	0,14% 0,40		17.04.24 17:29:45	208.444 61.288.698,45
BILIA AB SER. A SE0009921588	123,50	0,57% 0,70		17.04.24 17:29:38	104.648 12.943.165,30
BILLERUD AB SE0000862997	98,45	0,46% 0,45		17.04.24 17:29:36	333.359 32.778.887,55
BIOARCTIC AB SER. B SE0010323311	197,00	-3,34% -6,80		17.04.24 17:29:37	150.144 29.692.494,80
BIOGAIA AB SER. B SE0017769995	120,00	0,59% 0,70		17.04.24 17:29:40	193.092 22.982.860,95
BOLIDEN AB SE0020050417	348,00	2,14% 7,30		17.04.24 17:29:57	1.588.102 555.382.549,40
BRAVIDA HOLDING AB SE0007491303	69,70	-10,30% -8,00		17.04.24 17:29:50	5.859.399 411.880.643,82
CAMURUS AB NAMN-AKTIER O.... SE0007692850	497,80	1,26% 6,20		17.04.24 17:29:31	46.648 23.118.791,10
CASTELLUM AB SE0000379190	126,45	-0,71% -0,90		17.04.24 17:29:40	936.748 118.888.354,90
CELLAVISION AB SE0000683484	218,50	-1,35% -3,00		17.04.24 17:29:44	7.224 1.590.866,50
CIBUS NORDIC REAL ESTATE ... SE0010832204	136,65	-0,04% -0,05		17.04.24 17:29:50	111.077 15.236.320,28





















OMX STOCKHOLM BENCHMARK INDEX (SEK)

CLOETTA AB SER. B SE0002626861	16,75	-0,12% -0,02		17.04.24 17:29:58	1.221.756 20.500.690,11
DIOES FASTIGHETER AB SE0001634262	81,05	1,06% 0,85	█	17.04.24 17:29:33	470.872 37.802.013,23
DOMETIC GROUP AB SE0007691613	84,75	0,30% 0,25	█	17.04.24 17:29:44	382.460 32.334.524,20
ELECTROLUX AB SER. B SE0016589188	89,50	-0,91% -0,82		17.04.24 17:29:37	1.798.719 161.159.236,03
ELEKTA AB SER. B SE0000163628	75,85	-1,30% -1,00		17.04.24 17:29:51	832.966 63.213.228,96
EMBRACER GROUP AB SER 'B' SE0016828511	24,38	-0,16% -0,04		17.04.24 17:29:45	3.216.880 79.038.518,60
EOLUS VIND AB CLASS B SE0007075056	68,30	-2,57% -1,80		17.04.24 17:29:32	55.865 3.846.780,30
EPIROC AB CLASS A SE0015658109	212,80	0,81% 1,70	█	17.04.24 17:29:38	814.406 173.658.818,95
EPIROC AB CLASS B SE0015658117	190,20	0,79% 1,50	█	17.04.24 17:29:37	250.038 47.763.617,15
ESSITY AB NAMN-AKTIER B SE0009922164	251,50	0,96% 2,40	█	17.04.24 17:29:35	964.418 242.470.644,25
EVOLUTION AB SE0012673267	1.304,00	0,00% 0,00		17.04.24 17:29:57	283.013 369.147.400,25
FABEGE AB SE0011166974	85,75	-0,23% -0,20		17.04.24 17:29:57	451.317 38.501.393,22
FAST PARTNER AB SE0013512506	71,90	-0,69% -0,50		17.04.24 17:29:53	30.069 2.160.601,00
FASTIGHETS AB BALDER SER.... SE0017832488	65,46	-1,83% -1,22		17.04.24 17:29:56	2.443.041 160.671.768,31
FASTPARTNER AB NAMN-AKTIE... SE0013512514	66,30	0,15% 0,10	█	17.04.24 17:29:43	15.486 1.027.814,35
FORTNOX AB NAMN-AKTIER O.... SE0017161243	63,56	-0,34% -0,22		17.04.24 17:29:41	1.025.359 65.448.847,74
GETINGE AB SER. B SE0000202624	213,60	-1,16% -2,50		17.04.24 17:29:45	544.367 116.469.254,20
GRANGES AB (PUBL) SE0006288015	120,00	0,50% 0,60	█	17.04.24 17:29:35	107.462 12.895.087,20
HEMNET GROUP AB NAMN-AKTI... SE0015671995	327,60	-0,18% -0,60		17.04.24 17:29:41	106.204 34.848.964,60
HENNES & MAURITZ AB 'B' SE0000106270	169,05	0,93% 1,55	█	17.04.24 17:29:55	3.504.870 596.881.316,67
HEXAGON AB SER. B SE0015961909	121,70	-0,33% -0,40		17.04.24 17:29:56	2.311.450 282.276.628,85
HEXPOL AB CLASS B SE0007074281	131,30	-0,68% -0,90		17.04.24 17:29:38	270.188 35.560.642,20
HOLMEN AB SER. B SE0011090018	413,00	-2,73% -11,60		17.04.24 17:29:54	190.067 78.754.949,60
HUFVUDSTADEN AB SER. A SE0000170375	122,70	0,66% 0,80	█	17.04.24 17:29:57	164.947 20.277.325,50
HUSQVARNA AB SER. B SE0001662230	82,78	1,00% 0,82	█	17.04.24 17:29:51	814.981 67.201.132,00
ICA GRUPPEN AB SE0000652216	-	-% -		- -	- -
INDUSTRIVAERDEN AB SER. A SE0000190126	357,40	0,96% 3,40	█	17.04.24 17:29:30	168.384 60.446.821,10
INDUSTRIVAERDEN AB SER. C	356,10	0,85%	█	17.04.24	369.028

OMX STOCKHOLM BENCHMARK INDEX (SEK)

SE0000107203		3,00		17:29:57	132.076.939,30
INTERNATIONAL PETROLEUM C... CA46016U1084	142,10	1,43% 2,00		17.04.24 17:29:42	145.549 20.664.238,25
INVESTOR AB SER. A SE0015811955	260,70	0,85% 2,20		17.04.24 17:29:35	469.937 122.502.763,80
INVESTOR AB SER. B SE0015811963	262,30	0,67% 1,75		17.04.24 17:29:50	2.238.013 587.453.049,94
JM AB SE0000806994	191,50	-0,78% -1,50		17.04.24 17:29:50	177.991 34.058.011,60
KINDRED GROUP PLC SE0007871645	124,10	-0,32% -0,40		17.04.24 17:29:46	1.071.144 133.013.380,15
KINNEVIK AB CLASS 'B' SE0015810247	118,20	0,13% 0,15		17.04.24 17:29:48	766.267 91.023.181,07
KUNGSLEDEN AB SE0000549412	-	-% -		-	-
LIFCO AB SER. B SE0015949201	274,00	-0,29% -0,80		17.04.24 17:29:54	199.831 54.876.308,20
LUNDBERGFOERETAGEN AB, L ... SE0000108847	539,50	0,28% 1,50		17.04.24 17:29:49	127.466 68.986.991,75
MEDICOVER AB SER. 'B' SE0009778848	132,40	-1,19% -1,60		17.04.24 17:29:47	165.269 21.910.503,40
MILLICOM INTERNATIONAL CE... SE0001174970	214,80	0,56% 1,20		17.04.24 17:29:41	200.052 42.388.422,10
MODERN TIMES GROUP MTG AB... SE0018012494	89,85	1,47% 1,30		17.04.24 17:29:36	170.152 15.226.616,18
MUNTERS GROUP AB NAMN-AKT... SE0009806607	175,80	0,00% 0,00		17.04.24 17:29:52	218.607 38.658.323,51
MYCRONIC AB SE0000375115	355,60	-0,50% -1,80		17.04.24 17:29:39	105.658 37.491.676,70
NCAB GROUP AB(PUBL) NAMN-... SE0017160773	62,15	-0,88% -0,55		17.04.24 17:29:31	269.512 16.744.504,52
NEW WAVE GROUP AB SER. B SE0020356970	108,70	0,28% 0,30		17.04.24 17:29:31	250.477 27.461.464,75
NIBE INDUSTRIER AB SER. B SE0015988019	49,36	-0,36% -0,18		17.04.24 17:29:35	7.374.160 360.918.796,62
NORDEA BANK ABP FI4000297767	123,95	1,77% 2,15		17.04.24 17:29:41	6.449.295 796.725.780,86
NYFOSA AB NAMN-AKTIER O.N... SE0011426428	95,75	-0,57% -0,55		17.04.24 17:29:56	138.759 13.314.801,17
ORROEN ENERGY AB SE0000825820	7,22	0,28% 0,02		17.04.24 17:29:35	553.024 3.973.954,28
OX2 AB SE0016075337	41,66	0,39% 0,16		17.04.24 17:29:46	188.014 7.882.785,20
PANDOX AB SER. 'B' SE0007100359	166,80	-0,48% -0,80		17.04.24 17:29:45	46.967 7.834.905,20
SAAB AB SER. B SE0000112385	912,40	-0,80% -7,40		17.04.24 17:29:39	513.459 467.230.908,70
SAGAX AB B SE0005127818	261,60	0,38% 1,00		17.04.24 17:29:34	243.860 63.862.978,50
SAMPO OYJ REG.SHS (SWED.D... SE0018768707	469,00	2,18% 10,00		17.04.24 17:29:51	6.374 2.948.274,50
SANDVIK AB SE0000667891	239,10	0,63% 1,50		17.04.24 17:29:53	1.421.126 340.602.013,90
SCANDIC HOTELS GROUP AB SE0007640156	57,50	0,00% 0,00		17.04.24 17:29:59	677.283 39.177.616,71

OMX STOCKHOLM BENCHMARK INDEX (SEK)

SECTRA AB SER B SE0020539310	209,80	1,16% 2,40		17.04.24 17:29:41	57.633 12.099.228,40
SECURITAS AB SER. B SE0000163594	109,30	0,60% 0,65		17.04.24 17:29:48	784.668 85.790.729,20
SKANDINAVISKA ENSKILDA BA... SE0000148884	143,80	1,05% 1,50		17.04.24 17:29:38	2.572.738 370.335.430,77
SKANSKA AB SER. B SE0000113250	188,95	-0,13% -0,25		17.04.24 17:29:33	582.926 110.541.130,57
SKF AB SER. B SE0000108227	219,30	1,15% 2,50		17.04.24 17:29:30	851.416 186.929.560,50
SKISTAR AB SER. B SE0012141687	146,20	-2,86% -4,30		17.04.24 17:29:42	78.789 11.680.774,50
SOLID FOERSAEKRING AB NAM... SE0017082548	71,20	-3,78% -2,80		17.04.24 17:29:39	25.661 1.865.951,60
SSAB AB SER. B SE0000120669	64,12	-0,96% -0,62		17.04.24 17:29:57	5.669.874 367.245.964,68
STILLFRONT GROUP AB SE0015346135	11,62	0,61% 0,07		17.04.24 17:29:57	7.908.790 92.263.644,48
STORA ENSO OYJ A FI0009007603	143,00	0,00% 0,00		17.04.24 17:29:36	1.008 144.773,00
STORA ENSO OYJ R FI0009007611	144,60	-0,48% -0,70		17.04.24 17:29:45	90.320 13.016.829,50
SVENSKA CELLULOSA AB SCA ... SE0000112724	151,90	-1,91% -2,95		17.04.24 17:29:55	1.552.931 236.124.246,31
SVENSKA HANDELSBANKEN AB ... SE0007100599	108,20	0,56% 0,60		17.04.24 17:29:37	3.810.686 413.474.178,60
SWEDBANK AB SER A SE0000242455	211,40	1,00% 2,10		17.04.24 17:29:30	2.267.614 479.423.741,25
SWEDISH MATCH AB SE0015812219	-	-% -		-	-
SWEDISH ORPHAN BIOVITRUM ... SE0000872095	255,80	-1,01% -2,60		17.04.24 17:29:37	225.294 57.580.365,10
TELE2 AB SER. B SE0005190238	92,60	1,31% 1,20		17.04.24 17:29:34	2.640.133 244.146.784,07
TELEFONAKTIEBOLAGET LM ER... SE0000108656	54,90	0,66% 0,36		17.04.24 17:29:44	18.721.337 1.015.211.063,67
TELIA CO. AB SE0000667925	25,83	0,98% 0,25		17.04.24 17:29:46	6.834.629 176.262.822,51
TETHYS OIL AB SE0020180917	35,95	-0,14% -0,05		17.04.24 17:29:43	52.529 1.893.636,55
TRELLEBORG AB SER. B SE0000114837	381,60	2,31% 8,60		17.04.24 17:29:38	389.529 148.886.366,80
VIAPLAY GROUP AB SER. B SE0012116390	0,6954	-0,94% -0,01		17.04.24 17:29:48	28.862.748 20.134.394,55