

OMX STOCKHOLM BENCHMARK INDEX (SEK)

ISIN: **SE0000744203** WKN: -

Übersicht

04.10.2023 17:35:08

Kurs

667,7072 SEK

Differenz -0,37% (-2,48)

Stammdaten

ISIN SE0000744203

Symbol -

Land Schweden

Anzahl der enthaltenen Werte im Index 108

Index-Typ Kursindex

Wertpapierkategorie Index

Top 5

Name	Kurs	+ - (%)	Trend
ELEKTA AB ...	79,42	+4,61	
ORROEN ENE...	7,062	+3,19	
AXFOOD AB	250,00	+2,08	
SVENSKA CE...	147,35	+2,08	
STORA ENSO...	131,70	+1,78	

Intraday 1W 1M 6M 1J 3J

Flop 5

Name	Kurs	+ - (%)	Trend
SKISTAR AB...	104,50	-6,70	
EMBRACER G...	19,486	-6,56	
INTERNATIO...	96,44	-4,99	
SAAB AB SE...	532,60	-4,59	
AFRICA OIL...	20,49	-4,52	

Intraday 1W 1M 6M 1J 3J



Nähere Infos zu den Ländern &

5J



Die Wertentwicklung der Vergangenheit lässt keine verlässlichen Rückschlüsse auf die zukünftige Entwicklung eines Finanzinstruments zu.

Quelle: FactSet

Aktuellstes Research

Märkte

Datum	Überschrift	Download
29.09.2023	Global Equity Ratings	
29.09.2023	Aktienempfehlungen Global	
29.09.2023	Global Strategy 4Q 2023	
26.09.2023	Global Strategy 4Q 2023	
08.09.2023	Global Equity Ratings	

Regionen

➤ **Märkte nach Region**

Details

04.10.2023 17:35:08

Kurs

667,7072 SEKDifferenz  -0,37% (-2,48)

Stammdaten

ISIN	SE0000744203
Symbol	-
Land	Schweden
Wertpapierkategorie	Index
Anzahl der enthaltenen Werte im Index	108

Marktdaten

Eröffnung	665,9727 SEK
Hoch	670,5349 SEK
Tief	663,7944 SEK
Schluss Vortag	670,1921 SEK
Volumen (Mio.)	-
Volumen (Stück)	-

Performance und Risiko

	6M	1J	3J
Perf (%)	-6,37%	+11,16%	+7,58%
Perf (abs.)	-45,61	+67,29	+47,22
Beta	-	-	-
Volatilität	12,64	17,31	18,70



Die Wertentwicklung der Vergangenheit lässt keine verlässlichen Rückschlüsse auf die zukünftige Entwicklung eines Finanzinstruments zu.

Quelle: FactSet




Kursdaten

Ø Kurs 5 Tage Ø Volumen 5 Tage (Stk.)	675,2065 SEK (0)
Ø Kurs 30 Tage Ø Volumen 30 Tage (Stk.)	687,7484 SEK (0)
Ø Kurs 100 Tage Ø Volumen 100 Tage (Stk.)	706,6223 SEK (0)
Ø Kurs 250 Tage Ø Volumen 250 Tage	699,1913 SEK (0)
Hoch seit 1.1. Datum	750,2538 SEK (03.02.2023)
Tief seit 1.1. Datum	664,6450 SEK (20.03.2023)
52 Wochen Hoch Datum	750,2538 SEK (03.02.2023)
52 Wochen Tief Datum	581,9724 SEK (13.10.2022)

Enthaltene Werte

Seite 1 von 2

<< < > >>

Name  ISIN	Kurs	Diff %  Diff /-	Performance 	Datum Zeit	Gehandelte Stück  Umsatz Geld 
AAK AB SE0011337708	195,40	-0,20% -0,40		04.10.23 17:29:53	223.175 43.689.122,10
ABB LTD CH0012221716	393,80	0,20% 0,80		04.10.23 17:29:45	743.940 292.632.906,85
ADDLIFE AB SER. B SE0014401378	62,55	-0,48% -0,30		04.10.23 17:29:50	203.422 12.705.851,02
ADDNODE GROUP AB SER. B SE0017885767	63,60	-1,78% -1,15		04.10.23 17:29:43	179.324 11.444.278,88
ADDTECH AB SER. B SE0014781795	173,00	0,35% 0,60		04.10.23 17:29:53	237.104 40.828.337,75
AFRICA OIL CORP CA00829Q1019	20,49	-4,52% -0,97		04.10.23 17:29:31	3.739.694 76.463.503,23
AFRY AB SE0005999836	130,10	1,09% 1,40		04.10.23 17:29:47	119.603 15.352.969,45
ALFA LAVAL AB SE0000695876	361,10	-1,34% -4,90		04.10.23 17:29:46	664.989 240.135.479,10
ARJO AB NAMN-AKTIER B O.N... SE0010468116	41,78	-0,19% -0,08		04.10.23 17:29:35	116.913 4.872.012,80
ASSA ABLOY AB SER. B SE0007100581	237,20	-0,13% -0,30		04.10.23 17:29:33	1.352.399 320.490.742,10
ASTRAZENECA PLC GB0009895292	1.472,50	0,10% 1,50		04.10.23 17:29:41	165.503 242.769.865,77
ATLAS COPCO AB SER. A SE0017486889	144,65	-0,89% -1,30		04.10.23 17:29:39	3.666.939 529.651.978,50
ATLAS COPCO AB SER. B SE0017486897	126,45	-0,59% -0,75		04.10.23 17:29:52	1.614.330 203.487.808,86
ATRIUM LJUNGBERG AB SER. ... SE0000191827	175,20	0,57% 1,00		04.10.23 17:29:48	56.627 9.890.500,90
AUTOLIV INC. SDB SE0000382335	1.030,00	-0,24% -2,50		04.10.23 17:29:39	156.527 157.988.378,50
AXFOOD AB SE0006993770	250,00	2,08% 5,10		04.10.23 17:29:58	304.390 75.874.393,75
BEIJER REF AB SER. B SE0015949748	112,70	0,45% 0,50		04.10.23 17:29:38	1.238.171 139.021.424,65
BILIA AB SER. A SE0009921588	105,60	0,09% 0,10		04.10.23 17:29:43	59.747 6.277.033,60
BILLERUD AB SE0000862997	99,20	1,35% 1,32		04.10.23 17:29:51	365.668 36.382.628,17
BIOARCTIC AB SER. B SE0010323311	273,60	-2,01% -5,60		04.10.23 17:29:30	132.630 36.091.390,40
BIOGAIA AB SER. B SE0017769995	99,25	-0,55% -0,55		04.10.23 17:29:32	54.059 5.343.786,35
BOLIDEN AB SE0020050417	295,35	-1,55% -4,65		04.10.23 17:29:52	611.061 181.251.564,63
BOOZT AB SE0009888738	85,00	-1,68% -1,45		04.10.23 17:29:44	117.935 10.050.063,42

BRAVIDA HOLDING AB SE0007491303	78,75	-0,82% -0,65		04.10.23 17:29:39	114.988 9.064.436,80
CASTELLUM AB SE0000379190	107,20	-0,79% -0,85		04.10.23 17:29:57	1.137.286 122.380.648,16
CELLAVISION AB SE0000683484	145,80	-3,83% -5,80		04.10.23 17:29:54	39.240 5.782.766,50
CLOETTA AB SER. B SE0002626861	17,79	-0,61% -0,11		04.10.23 17:29:31	508.769 9.059.367,77
DIOES FASTIGHETER AB SE0001634262	59,20	-0,08% -0,05		04.10.23 17:29:47	420.980 24.804.509,11
DOMETIC GROUP AB SE0007691613	66,50	-1,86% -1,26		04.10.23 17:29:34	264.941 17.600.830,21
ELECTROLUX AB SER. B SE0016589188	112,30	-0,44% -0,50		04.10.23 17:29:53	925.697 104.537.971,10
ELEKTA AB SER. B SE0000163628	79,42	4,61% 3,50	█	04.10.23 17:29:59	2.713.991 215.091.701,86
EMBRACER GROUP AB SER 'B' SE0016828511	19,486	-6,56% -1,37		04.10.23 17:29:44	12.977.095 256.035.170,42
EOLUS VIND AB CLASS B SE0007075056	76,65	1,52% 1,15	█	04.10.23 17:29:31	20.643 1.566.412,20
EPIROC AB CLASS A SE0015658109	206,80	-0,48% -1,00		04.10.23 17:29:46	799.259 165.069.513,60
EPIROC AB CLASS B SE0015658117	174,50	-0,85% -1,50		04.10.23 17:29:58	173.150 30.191.104,16
ESSITY AB NAMN-AKTIER B SE0009922164	234,40	-0,47% -1,10		04.10.23 17:29:42	1.340.128 314.953.938,60
EVOLUTION AB SE0012673267	1.078,40	-0,79% -8,60		04.10.23 17:29:59	303.859 327.457.165,90
FABEGE AB SE0011166974	83,62	-0,26% -0,22		04.10.23 17:29:58	609.105 50.752.075,91
FAST PARTNER AB SE0013512506	40,35	-2,54% -1,05		04.10.23 17:29:47	63.695 2.597.734,00
FASTIGHETS AB BALDER SER.... SE0017832488	45,77	-0,48% -0,22		04.10.23 17:29:37	2.465.550 112.690.204,90
FASTPARTNER AB NAMN-AKTIE... SE0013512514	53,30	1,14% 0,60	█	04.10.23 16:44:20	1.830 97.073,20
FORTNOX AB NAMN-AKTIER O.... SE0017161243	55,58	-0,47% -0,26		04.10.23 17:29:33	744.155 40.772.376,43
GETINGE AB SER. B SE0000202624	192,40	1,24% 2,35	█	04.10.23 17:29:57	471.683 90.223.123,68
GRANGES AB (PUBL) SE0006288015	92,95	-2,77% -2,65		04.10.23 17:29:55	78.417 7.357.632,14
HEMNET GROUP AB NAMN-AKTI... SE0015671995	200,60	0,10% 0,20		04.10.23 17:29:31	132.516 26.670.711,90
HENNES & MAURITZ AB 'B' SE0000106270	150,40	-1,07% -1,62		04.10.23 17:29:37	3.373.868 508.061.589,58
HEXAGON AB SER. B SE0015961909	93,20	0,76% 0,70	█	04.10.23 17:29:35	2.869.095 266.679.817,81
HEXPOL AB CLASS B SE0007074281	94,05	-0,84% -0,80		04.10.23 17:29:40	240.984 22.721.440,67
HOLMEN AB SER. B SE0011090018	416,90	1,41% 5,80	█	04.10.23 17:29:49	108.625 45.179.934,59
HUFVUDSTADEN AB SER. A SE0000170375	116,50	-1,10% -1,30		04.10.23 17:29:48	96.000 11.141.880,10
HUSQVARNA AB SER. B	81,74	-0,17%		04.10.23	678.500

OMX STOCKHOLM BENCHMARK INDEX (SEK)

SE0001662230		-0,14		17:29:30	55.437.476,13
ICA GRUPPEN AB SE0000652216	-	-%	-	-	-
INDUSTRIVAERDEN AB SER. A SE0000190126	281,70	-1,26% -3,60		04.10.23 17:29:39	117.847 33.213.795,00
INDUSTRIVAERDEN AB SER. C SE0000107203	280,10	-1,44% -4,10		04.10.23 17:29:46	471.318 132.380.466,22
INTERNATIONAL PETROLEUM C... CA46016U1084	96,44	-4,99% -5,06		04.10.23 17:29:47	369.217 36.299.816,57
INVESTOR AB SER. A SE0015811955	204,60	-0,49% -1,00		04.10.23 17:29:36	774.974 158.778.049,30
INVESTOR AB SER. B SE0015811963	206,55	-0,46% -0,95		04.10.23 17:29:51	2.396.048 495.108.638,08
JM AB SE0000806994	139,00	-0,71% -1,00		04.10.23 17:29:57	179.828 24.879.830,25
KINDRED GROUP PLC SE0007871645	98,66	-1,34% -1,34		04.10.23 17:29:43	317.762 31.453.306,50
KINNEVIK AB CLASS 'B' SE0015810247	106,70	-0,88% -0,95		04.10.23 17:29:51	678.969 72.691.409,21
KUNGSLEDEN AB SE0000549412	-	-%	-	-	-
LIFCO AB SER. B SE0015949201	188,80	-0,21% -0,40		04.10.23 17:29:37	167.307 31.531.324,40
MEDICOVER AB SER. 'B' SE0009778848	136,50	-1,44% -2,00		04.10.23 17:29:48	35.909 4.900.558,80
MILLICOM INTERNATIONAL CE... SE0001174970	164,65	-0,21% -0,35		04.10.23 17:29:31	255.448 42.218.268,70
MODERN TIMES GROUP MTG AB... SE0018012494	70,05	-0,43% -0,30		04.10.23 17:29:59	188.728 13.222.438,61
MYCRONIC AB SE0000375115	228,40	-1,81% -4,20		04.10.23 17:29:39	53.823 12.291.961,00
NCAB GROUP AB(PUBL) NAMN-... SE0017160773	52,30	-0,95% -0,50		04.10.23 17:29:37	119.246 6.256.091,41
NEW WAVE GROUP AB SER. B SE0020356970	72,25	-2,44% -1,81		04.10.23 17:29:32	278.420 20.278.394,87
NIBE INDUSTRIER AB SER. B SE0015988019	68,50	-1,38% -0,96		04.10.23 17:29:50	3.517.208 241.814.045,92
NORDEA BANK ABP FI4000297767	118,16	0,07% 0,08		04.10.23 17:29:52	3.401.639 401.149.122,35
NYFOSA AB NAMN-AKTIER O.N... SE0011426428	57,40	0,97% 0,55		04.10.23 17:29:45	884.292 50.433.296,70
ORROEN ENERGY AB SE0000825820	7,062	3,19% 0,22		04.10.23 17:29:56	2.641.407 18.632.493,48
OX2 AB SE0016075337	49,86	-2,04% -1,04		04.10.23 17:29:53	144.183 7.264.876,72
PANDOX AB SER. 'B' SE0007100359	110,50	0,00% 0,00		04.10.23 17:29:59	87.490 9.633.638,30
PLATZER FASTIGHETER HOLDI... SE0004977692	63,20	-2,62% -1,70		04.10.23 17:29:43	103.801 6.642.188,80
SAAB AB SER. B SE0000112385	532,60	-4,59% -25,60		04.10.23 17:29:54	520.765 280.213.837,10
SAGAX AB B SE0005127818	200,80	-0,10% -0,20		04.10.23 17:29:51	178.809 35.968.026,23
SAMPO OYJ REG.SHS (SWED.D... SE0018768707	424,50	0,12% 0,50		04.10.23 17:29:46	6.544 2.785.310,50

OMX STOCKHOLM BENCHMARK INDEX (SEK)

SANDVIK AB SE0000667891	196,50	-1,33% -2,65		04.10.23 17:29:33	1.663.367 326.968.616,34
SCANDIC HOTELS GROUP AB SE0007640156	35,25	-0,42% -0,15		04.10.23 17:29:39	431.486 15.229.141,06
SECTRA AB SER B SE0018245953	126,30	0,16% 0,20		04.10.23 17:29:34	121.124 15.338.237,81
SKANDINAVISKA ENSKILDA BA... SE0000148884	127,55	0,04% 0,05		04.10.23 17:29:49	3.471.027 442.471.344,22
SKANSKA AB SER. B SE0000113250	173,05	1,70% 2,90	█	04.10.23 17:29:34	849.391 146.241.319,86
SKF AB SER. B SE0000108227	180,25	0,47% 0,85	█	04.10.23 17:29:30	1.590.044 285.786.209,31
SKISTAR AB SER. B SE0012141687	104,50	-6,70% -7,50		04.10.23 17:29:40	191.556 20.501.637,50
SOLID FOERSAEKRING AB NAM... SE0017082548	56,20	0,00% 0,00		04.10.23 17:29:54	13.952 784.011,70
SSAB AB SER. A SE0000171100	60,76	0,33% 0,20	█	04.10.23 17:29:37	867.024 51.656.834,43
SSAB AB SER. B SE0000120669	58,64	0,45% 0,26	█	04.10.23 17:29:37	2.679.532 156.372.221,41
STILLFRONT GROUP AB SE0015346135	14,925	-1,74% -0,27		04.10.23 17:29:34	697.712 10.472.166,21
STORA ENSO OYJ A FI0009007603	140,00	-0,71% -1,00		04.10.23 17:29:51	400 56.265,20
STORA ENSO OYJ R FI0009007611	131,70	1,78% 2,30	█	04.10.23 17:29:41	333.049 43.706.306,85
SVENSKA CELLULOSA AB SCA ... SE0000112724	147,35	2,08% 3,00	█	04.10.23 17:29:59	1.184.159 174.150.502,62
SVENSKA HANDELSBANKEN AB ... SE0007100599	93,72	-0,47% -0,44		04.10.23 17:29:38	4.823.886 452.030.728,23
SWEDBANK AB SER A SE0000242455	196,40	0,49% 0,95	█	04.10.23 17:29:45	2.051.247 402.040.376,50
SWEDISH MATCH AB SE0015812219	113,55	-% -		30.12.22 17:29:52	386.086 43.829.363,05
SWEDISH ORPHAN BIOVITRUM ... SE0000872095	220,80	0,18% 0,40	█	04.10.23 17:29:51	347.948 76.901.580,30
TELE2 AB SER. B SE0005190238	83,14	1,00% 0,82	█	04.10.23 17:29:46	2.350.532 195.702.196,42
TELEFONAKTIEBOLAGET LM ER... SE0000108656	52,77	-1,73% -0,93		04.10.23 17:29:54	8.499.130 450.102.484,28
TELIA CO. AB SE0000667925	22,60	1,35% 0,30	█	04.10.23 17:29:54	12.185.499 275.275.938,06
TETHYS OIL AB SE0020180917	50,20	-2,33% -1,20		04.10.23 17:29:59	89.529 4.557.320,76