

## SHAWCOR LTD.

ISIN: CA57722Y1025

WKN: -

## Übersicht

16.07.2024 21:55:01

## Kurs

11,62 EUR

Differenz  0,35% (0,04)

## Stammdaten

|                            |                  |
|----------------------------|------------------|
| ISIN                       | CA57722Y1025     |
| Symbol                     | MATR             |
| Börse                      | Frankfurt        |
| Währung                    | EUR              |
| Branche                    | Industrie        |
| Wertpapierkategorie        | Aktie            |
| Marktkapitalisierung (Mio) | 779 EUR          |
| Benchmark                  | S&P/TSX 60 INDEX |

## Marktdaten

|                      |           |
|----------------------|-----------|
| Geld (Volumen)       | -         |
| Brief (Volumen)      | -         |
| Eröffnung            | 11,54 EUR |
| Hoch                 | 11,72 EUR |
| Tief                 | 11,54 EUR |
| Schluss Vortag       | 11,58 EUR |
| VWAP                 | 11,20 EUR |
| Volumen (Stück)      | 0         |
| Gehandelte Stückzahl | 0,00      |
| Trades               | 9         |
| Letztes Volumen      | 0         |

## Futures und Optionen

|                     |   |
|---------------------|---|
| Zugehörige Futures  | - |
| Zugehörige Optionen | - |











5J

Die Wertentwicklung der Vergangenheit lässt keine verlässlichen Rückschlüsse auf die zukünftige Entwicklung eines Finanzinstruments zu.

Quelle: FactSet

## Aktuellstes Research

| Branchen   |   |   |
|------------|---|---|
| Datum      | Überschrift   | Download  |
| 15.07.2024 |  Aktienempfehlungen Global     |  |
| 12.07.2024 |  Global Equity Ratings         |  |
| 09.07.2024 |  Aktienempfehlungen Österreich |  |
| 24.06.2024 |  Aktienempfehlungen Österreich |  |
| 21.06.2024 |  Global Equity Ratings         |  |

## Details

16.07.2024 21:55:01

## Kurs

11,62 EUR

Differenz ▲ 0,35% (0,04)

## Stammdaten

|                            |                  |
|----------------------------|------------------|
| ISIN                       | CA57722Y1025     |
| Symbol                     | MATR             |
| Börse                      | Frankfurt        |
| Währung                    | EUR              |
| Branche                    | Industrie        |
| Wertpapierkategorie        | Aktie            |
| Marktkapitalisierung (Mio) | 779 EUR          |
| Benchmark                  | S&P/TSX 60 INDEX |

## Marktdaten

|                      |           |
|----------------------|-----------|
| Geld (Volumen)       | -         |
| Brief (Volumen)      | -         |
| Eröffnung            | 11,54 EUR |
| Hoch                 | 11,72 EUR |
| Tief                 | 11,54 EUR |
| Schluss Vortag       | 11,58 EUR |
| VWAP                 | 11,20 EUR |
| Volumen (Stück)      | 0         |
| Gehandelte Stückzahl | 0,00      |
| Trades               | 9         |
| Letztes Volumen      | 0         |

## Performance und Risiko

|             | 6M      | 1J      | 3J       |
|-------------|---------|---------|----------|
| Perf (%)    | +14,09% | -12,27% | +229,54% |
| Perf (abs.) | +1,43   | -1,62   | +8,07    |
| Beta        | 1,13    | 0,73    | 1,18     |
| Volatilität | 34,09   | 36,52   | 48,61    |

5J



Die Wertentwicklung der Vergangenheit lässt keine verlässlichen Rückschlüsse auf die zukünftige Entwicklung eines Finanzinstruments zu.

Quelle: FactSet

## Kursdaten

|   |                        |
|---|------------------------|
| Ø Kurs 5 Tage   Ø Volumen 5 Tage (Stk.)     | 11,41 EUR (0)          |
| Ø Kurs 30 Tage   Ø Volumen 30 Tage (Stk.)   | 11,07 EUR (0)          |
| Ø Kurs 100 Tage   Ø Volumen 100 Tage (Stk.) | 11,12 EUR (25)         |
| Ø Kurs 250 Tage   Ø Volumen 250 Tage        | 11,04 EUR (34)         |
| Hoch seit 1.1.   Datum                      | 12,30 EUR (25.03.2024) |
| Tief seit 1.1.   Datum                      | 9,20 EUR (09.01.2024)  |
| 52 Wochen Hoch   Datum                      | 14,10 EUR (01.08.2023) |
| 52 Wochen Tief   Datum                      | 8,60 EUR (14.11.2023)  |

## Alle Börsen für SHAWCOR LTD.

| Börse                  | Datum      | Zeit  | Kurs       | Gehandeltes Volumen | Trades |
|------------------------|------------|-------|------------|---------------------|--------|
| Toronto Stock Exchange | 16.07.2024 | 22:15 | 17,50 CAD  | 1,87                | 778    |
| Stuttgart              | 16.07.2024 | 21:22 | 11,66 EUR  | 0,00                | 12     |
| München                | 16.07.2024 | 08:04 | 11,56 EUR  | 0,00                | 1      |
| Frankfurt              | 16.07.2024 | 21:55 | 11,62 EUR  | 0,00                | 9      |
| FINRA other OTC Issues | 15.07.2024 | 17:29 | 12,738 USD | 0,09                | 4      |
| Düsseldorf             | 16.07.2024 | 19:30 | 11,62 EUR  | 0,00                | 6      |



# Firmenprofil

## Firmenlogo



### Kontakt details

SHAWCOR LTD.

--

Bethridge Road 25 M9W 1M7 Toronto, ON

Telefon+1 416 743 7111

Fax: +1 416 743 7199

E-mail: glove@shawcor.com

## Firmenprofil

-

### Vorstandsmitglieder

|                   |                       |
|-------------------|-----------------------|
| Michael E. Reeves | Vorstandsvorsitzender |
| D.S. Blackwood    | Vorstandsmitglied     |
| G.A. Tano         | Vorstandsmitglied     |
| T.L. Hutzul       | Vorstandsmitglied     |

### Aufsichtsrat

|                     |                           |
|---------------------|---------------------------|
| Kevin Nugent        | Aufsichtsratsvorsitzender |
| Ramesh Ramachandran | Aufsichtsratsmitglied     |
| Alan Hibben         | Aufsichtsratsmitglied     |
| Derek Blackwood     | Aufsichtsratsmitglied     |
| Kathleen Hall       | Aufsichtsratsmitglied     |
| Laura Cillis        | Aufsichtsratsmitglied     |