

BELGIUM ALL SHARE(TRN)

ISIN: **BE0389550956** WKN: -

Übersicht

18.10.2024 18:05:02

Kurs

60.349,01 EUR

Differenz ▼ **-0,12%** (-75,36)

Stammdaten

ISIN	BE0389550956
Symbol	-
Land	Belgien
Anzahl der enthaltenen Werte im Index	118
Index-Typ	-
Wertpapierkategorie	Index

Marktdaten

Eröffnung	60.403,89 EUR
Hoch	60.495,20 EUR
Tief	60.151,01 EUR
Schluss Vortag	60.424,37 EUR
Volumen (Mio.)	-
Volumen (Stück)	-

Top 5

Name	Kurs	+ - (%)	Trend
BIOSENIC S...	0,0067	+21,82	▲
WHAT'S COO...	106,00	+20,18	▲
OXURION N....	0,31	+4,73	▲
VIOHALCO S...	5,78	+3,39	▲
TESSENDERL...	25,85	+2,38	▲

Intraday 1W 1M 6M 1J 3J

Flop 5

Name	Kurs	+ - (%)	Trend
CENERGY HO...	8,99	-6,84	▼
WAREHOUSES...	22,34	-5,02	▼
PROXIMUS S...	6,42	-3,89	▼
ACCENTIS S...	0,0275	-3,51	▼
MONTEA NV	71,50	-2,99	▼

5J



Die Wertentwicklung der Vergangenheit lässt keine verlässlichen Rückschlüsse auf die zukünftige Entwicklung eines Finanzinstruments zu.

Quelle: FactSet

Aktuellstes Research

Märkte

Datum	Überschrift	Download
17.10.2024	ECB cuts further	Download
17.10.2024	EZB senkt weiter	Download
17.10.2024	Week Ahead	Download
17.10.2024	Wochenausblick	Download
16.10.2024	Credit Markets Weekly	Download

Intraday 1W 1M 6M 1J 3J

Futures und Optionen

Zugehörige Futures -

Zugehörige Optionen -

Details

18.10.2024 18:05:02

Kurs

60.349,01 EURDifferenz  -0,12% (-75,36)

Stammdaten

ISIN	BE0389550956
Symbol	-
Land	Belgien
Wertpapierkategorie	Index
Anzahl der enthaltenen Werte im Index	118

Marktdaten

Eröffnung	60.403,89 EUR
Hoch	60.495,20 EUR
Tief	60.151,01 EUR
Schluss Vortag	60.424,37 EUR
Volumen (Mio.)	-
Volumen (Stück)	-

Performance und Risiko

	6M	1J	3J
Perf (%)	+7,38%	+19,34%	+27,13%
Perf (abs.)	+4.146,36	+9.778,75	+12.880,39
Beta	-	-	-
Volatilität	11,50	10,33	14,87



5J

Die Wertentwicklung der Vergangenheit lässt keine verlässlichen Rückschlüsse auf die zukünftige Entwicklung eines Finanzinstruments zu.

Quelle: FactSet

Kursdaten

Ø Kurs 5 Tage Ø Volumen 5 Tage (Stk.)	60.319,06 EUR (0)
Ø Kurs 30 Tage Ø Volumen 30 Tage (Stk.)	60.023,17 EUR (0)
Ø Kurs 100 Tage Ø Volumen 100 Tage (Stk.)	58.525,57 EUR (0)
Ø Kurs 250 Tage Ø Volumen 250 Tage	56.036,48 EUR (0)
Hoch seit 1.1. Datum	60.723,11 EUR (07.10.2024)
Tief seit 1.1. Datum	51.730,17 EUR (17.01.2024)
52 Wochen Hoch Datum	60.723,11 EUR (07.10.2024)
52 Wochen Tief Datum	48.954,98 EUR (26.10.2023)

Enthaltene Werte

Seite 1 von 2









<< < > >>

Name  ISIN	Kurs	Diff %  Diff +/-	Performance 	Datum Zeit	Gehandelte Stück  Umsatz Geld 
ABO GROUP ENVIRONMENT BE0974278104	5,60	0,00% 0,00		18.10.24 09:00:24	4 22,00
ACCENTIS S.A. BE0003696102	0,0275	-3,51% -0,00		18.10.24 09:00:24	6.480 178,00
ACKERMANS & VAN HAAREN N.... BE0003764785	191,00	-0,37% -0,70		18.10.24 17:39:08	21.235 4.057.333,00
AEDIFICA NV BE0003851681	63,00	-0,63% -0,40		18.10.24 17:35:10	68.135 4.288.394,00
AGEAS SA/NV BE0974264930	49,34	0,37% 0,18		18.10.24 17:35:19	188.894 9.315.928,00
AGFA-GEVAERT NV BE0003755692	1,036	-1,33% -0,01		18.10.24 17:35:05	154.361 161.380,00
ANHEUSER-BUSCH INBEV SA BE0974293251	60,72	0,26% 0,16		18.10.24 17:39:57	1.067.255 64.684.857,00
APERAM S.A. LU0569974404	25,92	1,25% 0,32		18.10.24 17:35:03	192.721 4.960.930,00
ARGENX SE NL0010832176	509,40	1,31% 6,60		18.10.24 17:38:50	45.059 22.844.421,00
ASCENCIO S.C.A. BE0003856730	47,65	-0,94% -0,45		18.10.24 17:35:46	3.848 183.658,00
ATENOR SA BE0003837540	4,295	-2,16% -0,10		18.10.24 17:35:12	51.162 216.826,00
AVANTIUM NV NL0012047823	2,60	-1,70% -0,05		18.10.24 17:35:17	553.943 1.435.885,00
AZELIS GROUP N.V. BE0974400328	18,73	0,92% 0,17		18.10.24 17:35:14	138.445 2.590.816,00
BANIMMO SA BE0003870871	2,94	-2,00% -0,06		18.10.24 17:35:16	2.563 7.633,00
BANQUE NATIONALE DE BELGI... BE0003008019	426,00	0,47% 2,00		18.10.24 16:39:49	41 17.417,00
BARCO N.V. BE0974362940	11,01	-0,36% -0,04		18.10.24 17:36:51	268.706 2.514.802,00
BEKAERT N.V. BE0974258874	35,40	1,96% 0,68		18.10.24 17:35:28	169.682 4.495.221,00
BELYSSE GROUP NV BE0974314461	0,82	0,00% 0,00		18.10.24 15:26:09	4.199 3.442,00
BIOCARTIS GROUP NV BE0974281132	0,29	1,05% 0,00		22.09.23 17:35:06	112.228 32.629,00
BIOSENIC SA BE0974280126	0,0067	21,82% 0,00		18.10.24 17:35:07	10.061.112 66.922,00
BIOTALYS NV ACTIONS AU PO... BE0974386188	3,28	0,00% 0,00		18.10.24 17:35:11	20.122 65.744,00
BPOST S.A. BE0974268972	2,42	0,41% 0,01		18.10.24 17:35:17	321.893 777.094,00
BREDERODE S.A. LU1068091351	111,20	0,00% 0,00		18.10.24 17:35:01	4.479 496.387,00

CAMPINE N.V. BE0003825420	85,00	1,19% 1,00		18.10.24 16:30:06	701 59.389,00
CARE PROPERTY INVEST NV BE0974273055	13,20	-1,35% -0,18		18.10.24 17:38:30	50.563 667.312,00
CELYAD ONCOLOGY SA BE0974260896	0,2525	-0,98% -0,00		18.10.24 17:23:42	12.353 3.267,00
CENERGY HOLDINGS S.A. ACT... BE0974303357	8,71	-6,84% -0,64		18.10.24 17:35:00	4.280 38.234,00
CIE D'ENTREPRISES CFE S.A... BE0003883031	6,55	-0,76% -0,05		18.10.24 17:35:27	963 6.324,00
CIE IMMOBILIÈRE DE BELGIQ... BE0003599108	19,60	-0,91% -0,18		18.10.24 17:35:10	11.342 222.129,00
COFINIMMO S.A. ACTIONS PO... BE0003593044	63,45	-1,25% -0,80		18.10.24 17:39:08	64.397 4.070.515,00
COMPAGNIE DE SAINT-GOBAIN... FR0000125007	84,78	0,24% 0,20		18.10.24 17:37:33	739.371 62.583.381,00
COMPAGNIE DU BOIS SAUVAGE... BE0003592038	245,00	0,00% 0,00		18.10.24 17:35:14	481 117.898,00
CRESCENT N.V. BE0003836534	0,0108	-1,82% -0,00		18.10.24 16:29:44	1.163.983 12.246,00
CUMULEX NV NPV 'B' BE0003463685	1,12	4,67% 0,05		03.10.24 16:30:26	30 34,00
D'ITEREN GROUP SA/NV BE0974259880	195,50	0,31% 0,60		18.10.24 17:36:31	41.002 8.020.724,00
DECEUNINCK N.V. BE0003789063	2,475	-0,20% -0,01		18.10.24 17:35:07	25.921 64.539,00
DEME GROUP NV BE0974413453	142,40	0,42% 0,60		18.10.24 17:35:28	4.053 577.501,00
ECONOCOM GROUP SA BE0974313455	2,00	-0,99% -0,02		18.10.24 17:35:25	61.038 121.879,00
EKOPAK N.V. ACT. NOM. O.N... BE0974380124	17,85	0,28% 0,05		18.10.24 17:35:08	6.629 119.779,00
ELIA GROUP SA BE0003822393	97,50	1,35% 1,30		18.10.24 17:39:08	41.331 4.020.915,00
ENGIE S.A. FR0010208488	15,93	-0,59% -0,10		18.10.24 17:37:57	4.858.773 77.309.914,00
EUROCOMMERCIAL PROPERTIES... NL0015000K93	24,50	-0,41% -0,10		18.10.24 17:35:23	32.671 799.741,00
EURONAV S.A. BE0003816338	14,87	0,68% 0,10		18.10.24 17:39:50	10.422 154.907,00
EURONEXT N.V. NL0006294274	102,50	-0,10% -0,10		18.10.24 17:35:15	107.703 11.021.756,00
EVS BROADCAST EQUIPMENT S... BE0003820371	28,90	1,23% 0,35		18.10.24 17:35:14	14.646 423.046,00
EXMAR BE0003808251	9,30	0,00% 0,00		18.10.24 17:35:29	13.524 126.215,00
FAGRON N.V. BE0003874915	18,82	0,43% 0,08		18.10.24 17:35:15	32.538 611.787,00
FINANCIÈRE DE TUBIZE S.A. BE0003823409	140,80	-0,14% -0,20		18.10.24 17:35:11	13.121 1.833.930,00
FLORIDIENNE SA BE0003215143	610,00	-2,40% -15,00		18.10.24 13:46:24	22 13.420,00
FLUXYS BELGIUM S.A. BE0974265945	15,30	0,00% 0,00		18.10.24 17:35:27	3.605 55.195,00
FOUNTAIN S.A.	1,46	0,00%		16.10.24	300

BELGIUM ALL SHARE(TRN)

BE0003752665		0,00		16:30:14	438,00
GALAPAGOS N.V. BE0003818359	27,90	0,07% 0,02		18.10.24 17:39:49	68.470 1.911.329,00
GIMV BE0003699130	40,25	-0,49% -0,20		18.10.24 17:35:22	16.797 676.441,00
GREENYARD FOODS S.A. BE0003765790	6,02	0,33% 0,02		18.10.24 17:35:12	8.518 51.267,00
GROUPE BRUXELLES LAMBERT ... BE0003797140	70,55	0,79% 0,55		18.10.24 17:35:09	83.993 5.913.229,00
HOME INVEST BELGIUM S.A. BE0974409410	17,02	-1,39% -0,24		18.10.24 17:35:26	17.299 296.143,00
HYBRID SOFTWARE GROUP PLC GB00BYN5BY03	3,42	0,00% 0,00		18.10.24 17:03:38	1.900 6.551,00
HYLORIS PHARMACEUTICALS S... BE0974363955	5,98	-0,33% -0,02		18.10.24 17:35:23	7.535 44.556,00
IEP INVEST BE0003748622	5,20	0,00% 0,00		18.10.24 11:03:16	150 780,00
IMMO MOURY S.C.A. BE0003893139	32,60	0,62% 0,20		18.10.24 11:30:11	5 163,00
INCLUSIO S.A. ACTIONS NOM... BE0974374069	15,15	-0,98% -0,15		18.10.24 13:49:31	1.270 19.327,00
ING GROEP N.V. NL0011821202	15,98	-0,03% -0,00		18.10.24 17:39:41	8.000.121 127.664.701,00
ION BEAM APPLICATIONS S.A... BE0003766806	14,42	1,69% 0,24		18.10.24 17:35:29	23.100 332.798,00
JENSEN-GROUP N.V. BE0003858751	41,20	0,98% 0,40		18.10.24 17:35:13	932 37.986,00
KBC ANCORA BE0003867844	47,35	-0,63% -0,30		18.10.24 17:36:33	37.355 1.772.190,00
KBC GROEP BE0003565737	67,98	-1,36% -0,94		18.10.24 17:35:08	831.616 56.691.039,00
KEYWARE TECHNOLOGIES S.A. BE0003880979	0,79	-1,25% -0,01		18.10.24 15:36:44	4.274 3.410,00
KINEPOLIS GROUP BE0974274061	39,70	0,51% 0,20		18.10.24 17:35:16	8.315 330.110,00
KONINKLIJKE AHOLD DELHAIZ... NL0011794037	30,72	0,69% 0,21		18.10.24 17:35:29	1.730.166 52.949.918,00
LOTUS BAKERIES NV BE0003604155	12.380,00	-1,59% -200,00		18.10.24 17:35:08	273 3.382.240,00
MELEXIS N.V. BE0165385973	70,50	0,57% 0,40		18.10.24 17:39:49	25.427 1.794.789,00
MIKO NV BE0003731453	51,00	-0,39% -0,20		18.10.24 16:30:00	505 25.755,00
MONTEA NV BE0003853703	71,50	-2,99% -2,20		18.10.24 17:35:21	29.133 2.103.656,00
MOPOLI N.V. AANDELEN AAN ... NL0000488153	260,00	0,78% 2,00		01.10.24 16:30:27	36 9.360,00
MOURY CONSTRUCT S.A. BE0003602134	605,00	0,83% 5,00		18.10.24 16:30:23	261 159.190,00
NEXTENSA SA BE0003770840	42,50	-0,23% -0,10		18.10.24 17:35:29	396 16.853,00
NYRSTAR N.V. BE0974294267	0,0402	0,50% 0,00		18.10.24 16:08:27	49.524 2.035,00
NYXOAH S.A. ACTIONS NOM. ... BE0974358906	8,88	0,45% 0,04		18.10.24 17:35:09	10.184 88.909,00

ONTEX GROUP N.V. BE0974276082	9,00	0,67% 0,06		18.10.24 17:35:03	81.153 728.188,00
ONWARD MEDICAL B.V. AANDE... NL0015000HT4	5,94	-1,66% -0,10		18.10.24 17:35:00	87.740 527.992,00
ORANGE BELGIUM S.A. BE0003735496	14,58	0,41% 0,06		18.10.24 13:37:56	2.891 42.441,00
OXURION N.V. BE0974487192	0,31	4,73% 0,01		18.10.24 17:29:46	17.426 5.330,00
PAYTON PLANAR MAGNETICS L... IL0010830391	7,90	0,00% 0,00		18.10.24 16:30:16	4.350 34.185,00
PROXIMUS SA BE0003810273	6,42	-3,89% -0,26		18.10.24 17:39:50	783.954 5.062.523,00
QRF SICAFI CVA BE0974272040	10,90	0,93% 0,10		18.10.24 16:36:00	206 2.239,00
QUEST FOR GROWTH PRICAF BE0003730448	4,39	0,23% 0,01		18.10.24 15:52:16	3.639 15.893,00
RECTICEL NV BE0003656676	12,36	-0,48% -0,06		18.10.24 17:35:26	22.878 283.495,00
RETAIL ESTATES S.A. BE0003720340	64,90	0,15% 0,10		18.10.24 17:35:00	8.268 536.357,00
ROULARTA MEDIA GROUP N.V. BE0003741551	11,85	0,00% 0,00		18.10.24 15:56:36	768 9.027,00
SCHEERDERS VAN KERCHOVE'S... BE0012378593	368,00	1,10% 4,00		04.10.24 11:30:25	3 1.104,00
SEQUANA MEDICAL NV BE0974340722	0,97	1,04% 0,01		18.10.24 17:29:47	104.815 101.774,00
SHURGARD SELF STORAGE LTD... GG00BQZCBZ44	41,30	0,24% 0,10		18.10.24 17:35:27	32.083 1.325.630,00
SIPEF S.A. BE0003898187	56,00	0,00% 0,00		18.10.24 17:35:02	852 47.837,00
SMARTPHOTO GROUP BE0974323553	25,00	2,04% 0,50		18.10.24 16:08:56	742 18.379,00
SOFINA S.A. BE0003717312	239,00	-0,50% -1,20		18.10.24 17:35:02	18.817 4.498.230,00
SOLVAC SA BE0003545531	105,00	0,00% 0,00		18.10.24 16:56:37	3.492 364.872,00
SOLVAY SA BE0003470755	39,35	2,37% 0,91		18.10.24 17:35:19	284.589 11.153.283,00
SPADEL S.A. BE0003798155	196,00	2,08% 4,00		16.10.24 11:30:05	8 1.568,00
SYENSQO SA BE0974464977	74,03	2,03% 1,47		18.10.24 17:35:00	148.948 11.022.222,00
TESSENDERLO GROUP NV BE0003555639	25,85	2,38% 0,60		18.10.24 17:35:29	24.204 622.454,00