

BELGIUM ALL SHARE(TRN)

ISIN: **BE0389550956** WKN: -

Übersicht

26.07.2024 18:05:02

Kurs

58.602,45 EURDifferenz  0,71% (411,45)

Stammdaten

ISIN	BE0389550956
Symbol	-
Land	Belgien
Anzahl der enthaltenen Werte im Index	119
Index-Typ	-
Wertpapierkategorie	Index

Top 5

Name 	Kurs	+ - (%) 	Trend 
OXURION N...	0,0002	+100,00	
CRESCENT N...	0,0126	+5,00	
COMPAGNIE ...	79,60	+4,22	
MELEXIS N...	79,50	+3,25	
MOURY CONS...	525,00	+2,94	

Intraday **1W** 1M 6M 1J 3J

Flop 5

Name 	Kurs	+ - (%) 	Trend 
NYRSTAR N...	0,051	-11,46	
PROXIMUS S...	6,80	-11,29	
HYBRID SOF...	3,84	-5,88	
ECONOCOM G...	2,025	-5,37	
SEQUANA ME...	0,818	-5,32	

Intraday **1W** 1M 6M 1J 3J

Nähere Infos zu den Ländern &

5J



Die Wertentwicklung der Vergangenheit lässt keine verlässlichen Rückschlüsse auf die zukünftige Entwicklung eines Finanzinstruments zu.

Quelle: FactSet

Aktuellstes Research

Märkte

Datum	Überschrift	Download
26.07.2024	 Week Ahead	
26.07.2024	 Wochenausblick	
24.07.2024	 Credit Markets Weekly	
24.07.2024	 Credit Markets Weekly (DE)	
24.07.2024	 Aktienempfehlungen Global	

Regionen

➤ **Märkte nach Region**

Details

26.07.2024 18:05:02

Kurs

58.602,45 EURDifferenz  0,71% (411,45)

Stammdaten

ISIN	BE0389550956
Symbol	-
Land	Belgien
Wertpapierkategorie	Index
Anzahl der enthaltenen Werte im Index	119

Marktdaten

Eröffnung	58.191,00 EUR
Hoch	58.700,42 EUR
Tief	58.131,87 EUR
Schluss Vortag	58.191,00 EUR
Volumen (Mio.)	-
Volumen (Stück)	-

Performance und Risiko

	6M	1J	3J
Perf (%)	+11,11%	+14,28%	+28,81%
Perf (abs.)	+5.860,65	+7.321,17	+13.108,71
Beta	-	-	-
Volatilität	10,24	10,14	14,82

5J



Die Wertentwicklung der Vergangenheit lässt keine verlässlichen Rückschlüsse auf die zukünftige Entwicklung eines Finanzinstruments zu.

Quelle: FactSet

Kursdaten

Ø Kurs 5 Tage Ø Volumen 5 Tage (Stk.)	58.226,25 EUR (0)
Ø Kurs 30 Tage Ø Volumen 30 Tage (Stk.)	57.525,27 EUR (0)
Ø Kurs 100 Tage Ø Volumen 100 Tage (Stk.)	57.196,84 EUR (0)
Ø Kurs 250 Tage Ø Volumen 250 Tage	54.090,82 EUR (0)
Hoch seit 1.1. Datum	60.136,04 EUR (20.05.2024)
Tief seit 1.1. Datum	51.730,17 EUR (17.01.2024)
52 Wochen Hoch Datum	60.136,04 EUR (20.05.2024)
52 Wochen Tief Datum	48.954,98 EUR (26.10.2023)

Enthaltene Werte




Seite 1 von 2

<< < > >>

Name  ISIN	Kurs	Diff %  Diff /-	Performance 	Datum Zeit	Gehandelte Stück  Umsatz Geld 
ABO GROUP ENVIRONMENT BE0974278104	5,45	-1,80% -0,10		26.07.24 17:03:21	417 2.287,00
ACCENTIS S.A. BE0003696102	0,0295	0,00% 0,00		26.07.24 09:00:15	19.999 590,00
ACKERMANS & VAN HAAREN N.... BE0003764785	174,90	2,52% 4,30	█	26.07.24 17:35:26	27.821 4.826.666,00
AEDIFICA NV BE0003851681	59,55	-0,17% -0,10		26.07.24 17:35:03	23.406 1.394.244,00
AGEAS SA/NV BE0974264930	42,98	0,51% 0,22		26.07.24 17:35:07	144.989 6.226.840,00
AGFA-GEVAERT NV BE0003755692	1,138	1,25% 0,01	█	26.07.24 17:35:19	74.216 84.013,00
ANHEUSER-BUSCH INBEV SA BE0974293251	56,16	0,54% 0,30		26.07.24 17:35:57	1.185.775 66.611.986,00
APERAM S.A. LU0569974404	24,92	-0,08% -0,02		26.07.24 17:35:20	148.286 3.700.006,00
ARGENX SE NL0010832176	451,40	1,74% 7,70	█	26.07.24 17:35:29	110.103 49.056.821,00
ASCENCIO S.C.A. BE0003856730	45,85	0,66% 0,30		26.07.24 17:35:02	2.538 116.243,00
ATENOR SA BE0003837540	5,71	0,71% 0,04		26.07.24 17:35:26	4.578 26.019,00
AVANTIUM NV NL0012047823	2,475	1,02% 0,03	█	26.07.24 17:35:21	62.805 155.237,00
AZELIS GROUP N.V. BE0974400328	17,63	-0,11% -0,02		26.07.24 17:35:09	209.018 3.681.071,00
BANIMMO SA BE0003870871	3,14	0,00% 0,00		26.07.24 16:04:27	601 1.907,00
BANQUE NATIONALE DE BELGI... BE0003008019	427,00	0,23% 1,00		26.07.24 15:22:38	18 7.687,00
BARCO N.V. BE0974362940	11,72	0,43% 0,05		26.07.24 17:36:53	92.995 1.094.124,00
BEKAERT N.V. BE0974258874	38,04	-1,55% -0,60		26.07.24 17:35:23	32.280 1.236.849,00
BELYSSE GROUP NV BE0974314461	0,76	0,00% 0,00		26.07.24 14:49:41	7.240 5.486,00
BIOCARTIS GROUP NV BE0974281132	0,29	1,05% 0,00	█	22.09.23 17:35:06	112.228 32.629,00
BIOSENIC SA BE0974280126	0,0098	-1,01% -0,00		26.07.24 16:39:49	222.780 2.141,00
BIOTALYS NV ACTIONS AU PO... BE0974386188	3,00	0,00% 0,00		26.07.24 17:15:48	11.669 34.930,00
BPOST S.A. BE0974268972	2,65	0,00% 0,00		26.07.24 17:35:15	100.742 266.301,00
BREDERODE S.A. LU1068091351	109,00	0,55% 0,60		26.07.24 17:35:26	2.938 319.913,00

CAMPINE N.V. BE0003825420	74,50	-0,67% -0,50		26.07.24 17:00:00	79 5.886,00
CARE PROPERTY INVEST NV BE0974273055	13,88	0,29% 0,04		26.07.24 17:35:19	19.274 267.153,00
CELYAD ONCOLOGY SA BE0974260896	0,255	-3,41% -0,01		26.07.24 17:35:15	1.827 472,00
CENERGY HOLDINGS S.A. ACT... BE0974303357	9,56	-0,83% -0,08		26.07.24 12:36:09	270 2.604,00
CIE D'ENTREPRISES CFE S.A... BE0003883031	7,26	-0,55% -0,04		26.07.24 17:26:10	2.403 17.437,00
CIE IMMOBILIÈRE DE BELGIQ... BE0003599108	25,20	-0,40% -0,10		26.07.24 17:35:15	1.380 34.437,00
COFINIMMO S.A. ACTIONS PO... BE0003593044	59,40	-1,25% -0,75		26.07.24 17:35:08	65.776 3.923.062,00
COMPAGNIE DE SAINT-GOBAIN... FR0000125007	79,60	4,22% 3,22	■	26.07.24 17:35:08	1.199.350 94.185.565,00
COMPAGNIE DU BOIS SAUVAGE... BE0003592038	274,00	0,37% 1,00		26.07.24 17:35:27	194 53.120,00
CRESCENT N.V. BE0003836534	0,0126	5,00% 0,00	■	26.07.24 14:10:17	90.009 1.098,00
CUMULEX NV NPV 'B' BE0003463685	1,35	0,00% 0,00		16.07.24 11:30:21	50 68,00
D'ITEREN GROUP SA/NV BE0974259880	210,40	1,15% 2,40	■	26.07.24 17:35:23	19.013 3.993.016,00
DECEUNINCK N.V. BE0003789063	2,47	0,00% 0,00		26.07.24 17:35:28	46.139 114.350,00
DEME GROUP NV BE0974413453	168,40	0,24% 0,40		26.07.24 17:35:24	3.039 511.539,00
ECONOCOM GROUP SA BE0974313455	2,025	-5,37% -0,12		26.07.24 17:35:16	119.537 245.944,00
EKOPAK N.V. ACT. NOM. O.N... BE0974380124	17,35	-1,14% -0,20		26.07.24 17:35:07	2.714 47.287,00
ELIA GROUP SA BE0003822393	95,35	0,95% 0,90	■	26.07.24 17:35:10	36.281 3.449.411,00
ENGIE S.A. FR0010208488	14,435	1,23% 0,18	■	26.07.24 17:39:50	4.609.875 66.444.094,00
EUROCOMMERCIAL PROPERTIES... NL0015000K93	22,85	0,00% 0,00		26.07.24 17:35:20	28.132 643.679,00
EURONAV S.A. BE0003816338	15,32	0,92% 0,14	■	26.07.24 17:35:06	45.420 702.926,00
EURONEXT N.V. NL0006294274	93,00	1,42% 1,30	■	26.07.24 17:35:05	172.120 16.012.932,00
EVS BROADCAST EQUIPMENT S... BE0003820371	30,05	0,67% 0,20	■	26.07.24 17:35:12	4.828 144.876,00
EXMAR BE0003808251	7,53	-2,21% -0,17		26.07.24 17:35:05	9.115 69.290,00
FAGRON N.V. BE0003874915	18,78	0,64% 0,12	■	26.07.24 17:35:28	15.763 295.123,00
FINANCIÈRE DE TUBIZE S.A. BE0003823409	116,60	2,28% 2,60	■	26.07.24 17:35:14	22.612 2.603.292,00
FLORIDIENNE SA BE0003215143	650,00	0,00% 0,00		25.07.24 16:30:02	5 3.250,00
FLUXYS BELGIUM S.A. BE0974265945	15,85	0,63% 0,10	■	26.07.24 17:35:03	3.479 54.758,00
FOUNTAIN S.A.	1,45	3,57%	■	24.07.24	710

BE0003752665		0,05		11:30:24	1.030,00
GALAPAGOS N.V. BE0003818359	25,14	-0,24% -0,06		26.07.24 17:35:14	35.001 879.684,00
GIMV BE0003699130	40,35	-0,37% -0,15		26.07.24 17:35:22	10.511 424.609,00
GREENYARD FOODS S.A. BE0003765790	5,96	2,41% 0,14	█	26.07.24 17:35:25	12.221 71.602,00
GROUPE BRUXELLES LAMBERT ... BE0003797140	68,95	0,73% 0,50	█	26.07.24 17:35:04	53.348 3.676.028,00
HOME INVEST BELGIUM S.A. BE0974409410	17,50	0,00% 0,00		26.07.24 17:35:25	836 14.582,00
HYBRID SOFTWARE GROUP PLC GB00BYN5BY03	3,84	-5,88% -0,24		26.07.24 13:41:07	2.482 9.733,00
HYLORIS PHARMACEUTICALS S... BE0974363955	11,70	-1,27% -0,15		26.04.24 17:37:36	5.657 66.539,00
IEP INVEST BE0003748622	5,45	1,87% 0,10	█	24.07.24 11:48:12	2 11,00
IMMO MOURY S.C.A. BE0003893139	31,60	-0,63% -0,20		26.07.24 11:30:13	1 32,00
INCLUSIO S.A. ACTIONS NOM... BE0974374069	14,80	0,68% 0,10	█	26.07.24 17:25:53	581 8.565,00
ING GROEP N.V. NL0011821202	17,018	0,45% 0,08	█	26.07.24 17:35:05	5.246.033 89.141.411,00
ION BEAM APPLICATIONS S.A... BE0003766806	12,66	-0,31% -0,04		26.07.24 17:35:20	9.534 120.508,00
JENSEN-GROUP N.V. BE0003858751	40,80	-0,24% -0,10		26.07.24 17:35:25	7.601 300.341,00
KBC ANCORA BE0003867844	45,25	0,33% 0,15	█	26.07.24 17:35:05	25.532 1.153.507,00
KBC GROEP BE0003565737	71,14	0,40% 0,28	█	26.07.24 17:35:02	434.997 30.901.130,00
KEYWARE TECHNOLOGIES S.A. BE0003880979	0,755	2,03% 0,02	█	26.07.24 14:19:18	12 9,00
KINEPOLIS GROUP BE0974274061	37,10	0,95% 0,35	█	26.07.24 17:35:17	8.270 303.228,00
KONINKLIJKE AHOLD DELHAIZ... NL0011794037	29,77	1,29% 0,38	█	26.07.24 17:35:44	1.758.815 52.142.611,00
LOTUS BAKERIES NV BE0003604155	9.890,00	0,82% 80,00	█	26.07.24 17:35:28	209 2.061.870,00
MELEXIS N.V. BE0165385973	79,50	3,25% 2,50	█	26.07.24 17:35:30	36.287 2.876.049,00
MIKO NV BE0003731453	51,20	-1,54% -0,80		25.07.24 11:51:55	250 12.800,00
MITHRA PHARMACEUTICALS S.... BE0974283153	0,216	-1,82% -0,00		26.04.24 17:35:26	82.336 18.061,00
MONTEA NV BE0003853703	79,70	0,63% 0,50	█	26.07.24 17:39:07	7.106 565.233,00
MOPOLI N.V. AANDELEN AAN ... NL0000488153	270,00	-6,90% -20,00		20.06.24 11:30:23	2 540,00
MOURY CONSTRUCT S.A. BE0003602134	525,00	2,94% 15,00	█	26.07.24 11:30:27	13 6.825,00
NEXTENSA SA BE0003770840	41,75	-0,60% -0,25		26.07.24 17:35:15	505 21.137,00
NYRSTAR N.V. BE0974294267	0,051	-11,46% -0,01		26.07.24 15:46:49	5.799 307,00

NYXOAH S.A. ACTIONS NOM. ... BE0974358906	7,88	0,51% 0,04		26.07.24 17:35:02	8.622 67.157,00
ONTEX GROUP N.V. BE0974276082	8,33	-0,12% -0,01		26.07.24 17:36:15	51.193 425.677,00
ONWARD MEDICAL B.V. AANDE... NL0015000HT4	5,02	-0,40% -0,02		26.07.24 17:35:06	11.411 57.337,00
ORANGE BELGIUM S.A. BE0003735496	14,84	-0,40% -0,06		26.07.24 16:32:17	1.100 16.284,00
OXURION N.V. BE0003846632	0,0002	100,00% 0,00		26.07.24 17:35:27	19.552.650 2.504,00
PAYTON PLANAR MAGNETICS L... IL0010830391	8,00	0,63% 0,05		26.07.24 17:19:48	1.059 8.472,00
PROXIMUS SA BE0003810273	6,80	-11,29% -0,87		26.07.24 17:37:05	1.899.885 13.384.780,00
QRF SICAFI CVA BE0974272040	10,40	0,48% 0,05		26.07.24 14:30:22	14 145,00
QUEST FOR GROWTH PRICAF BE0003730448	4,40	0,00% 0,00		26.07.24 16:50:25	2.613 11.552,00
RECTICEL NV BE0003656676	12,60	0,00% 0,00		26.07.24 17:35:07	57.379 724.478,00
RETAIL ESTATES S.A. BE0003720340	63,40	-0,47% -0,30		26.07.24 17:35:06	3.774 239.244,00
ROULARTA MEDIA GROUP N.V. BE0003741551	10,95	0,00% 0,00		26.07.24 15:22:36	629 6.818,00
SCHEERDERS VAN KERCHOVE'S... BE0012378593	262,00	-15,48% -48,00		18.07.24 11:30:24	2 524,00
SEQUANA MEDICAL NV BE0974340722	0,818	-5,32% -0,05		26.07.24 17:35:21	42.416 34.880,00
SHURGARD SELF STORAGE LTD... GG00BQZCBZ44	35,30	1,58% 0,55		26.07.24 17:35:12	16.976 598.490,00
SIPEF S.A. BE0003898187	52,00	-2,62% -1,40		26.07.24 17:35:15	1.343 70.314,00
SMARTPHOTO GROUP BE0974323553	27,60	0,00% 0,00		26.07.24 13:55:18	20 552,00
SOFINA S.A. BE0003717312	218,00	0,93% 2,00		26.07.24 17:35:23	10.723 2.334.292,00
SOLVAC SA BE0003545531	106,00	0,95% 1,00		26.07.24 14:16:37	403 42.611,00
SOLVAY SA BE0003470755	33,26	-0,48% -0,16		26.07.24 17:35:10	150.065 4.975.563,00
SPADEL S.A. BE0003798155	198,00	2,06% 4,00		25.07.24 11:30:02	18 3.564,00
SYENSQO SA BE0974464977	80,18	-1,45% -1,18		26.07.24 17:35:15	92.585 7.447.978,00