

BELGIUM ALL SHARE(TRN)

ISIN: **BE0389550956** WKN: -

Übersicht

12.07.2024 18:05:02

Kurs

58.494,34 EUR

Differenz ▲ 0,54% (314,46)

Stammdaten

ISIN	BE0389550956
Symbol	-
Land	Belgien
Anzahl der enthaltenen Werte im Index	119
Index-Typ	-
Wertpapierkategorie	Index

Top 5

Name	Kurs	+ - (%)	Trend
DECEUNINCK...	2,605	+8,54	▲
BELYSSE GR...	0,85	+6,25	▲
ECONOCOM G...	2,275	+4,84	▲
BIOSENIC S...	0,014	+4,48	▲
NYXOAH S.A...	8,40	+3,96	▲

Intraday 1W 1M 6M 1J 3J

Flop 5

Name	Kurs	+ - (%)	Trend
ACCENTIS S...	0,029	-3,33	▼
CIE IMMOBI...	25,20	-2,51	▼
VIOHALCO S...	6,09	-2,25	▼
ELIA GROUP...	91,95	-2,13	▼
IMMO MOURY...	30,40	-1,94	▼

Intraday 1W 1M 6M 1J 3J



Nähere Infos zu den Ländern &



5J

Die Wertentwicklung der Vergangenheit lässt keine verlässlichen Rückschlüsse auf die zukünftige Entwicklung eines Finanzinstruments zu.

Quelle: FactSet

Aktuellstes Research

Märkte

Datum	Überschrift	Download
12.07.2024	Week Ahead	
12.07.2024	Wochenausblick	
12.07.2024	Aktienempfehlungen Global	
10.07.2024	Credit Markets Weekly (DE)	
10.07.2024	Credit Markets Weekly	

Regionen

➤ **Märkte nach Region**

Details

12.07.2024 18:05:02

Kurs

58.494,34 EUR

 Differenz ▲ 0,54% (314,46)

Stammdaten

ISIN	BE0389550956
Symbol	-
Land	Belgien
Wertpapierkategorie	Index
Anzahl der enthaltenen Werte im Index	119

Marktdaten

Eröffnung	58.179,44 EUR
Hoch	58.581,12 EUR
Tief	58.179,44 EUR
Schluss Vortag	58.179,88 EUR
Volumen (Mio.)	-
Volumen (Stück)	-

Performance und Risiko

	6M	1J	3J
Perf (%)	+9,51%	+17,53%	+28,45%
Perf (abs.)	+5.078,45	+8.724,33	+12.956,37
Beta	-	-	-
Volatilität	9,82	9,91	14,88



Die Wertentwicklung der Vergangenheit lässt keine verlässlichen Rückschlüsse auf die zukünftige Entwicklung eines Finanzinstruments zu.

Quelle: FactSet

Kursdaten

Ø Kurs 5 Tage Ø Volumen 5 Tage (Stk.)	57.956,71 EUR (0)
Ø Kurs 30 Tage Ø Volumen 30 Tage (Stk.)	57.390,13 EUR (0)
Ø Kurs 100 Tage Ø Volumen 100 Tage (Stk.)	56.694,05 EUR (0)
Ø Kurs 250 Tage Ø Volumen 250 Tage	53.817,52 EUR (0)
Hoch seit 1.1. Datum	60.136,04 EUR (20.05.2024)
Tief seit 1.1. Datum	51.730,17 EUR (17.01.2024)
52 Wochen Hoch Datum	60.136,04 EUR (20.05.2024)
52 Wochen Tief Datum	48.954,98 EUR (26.10.2023)

Enthaltene Werte

Seite 1 von 2



















<< < > >>

Name ISIN	Kurs	Diff % Diff /-	Performance	Datum Zeit	Gehandelte Stück Umsatz Geld
ABO GROUP ENVIRONMENT BE0974278104	5,55	0,00% 0,00		12.07.24 13:30:27	99 549,00
ACCENTIS S.A. BE0003696102	0,029	-3,33% -0,00		12.07.24 17:02:18	5.000 145,00
ACKERMANS & VAN HAAREN N.... BE0003764785	170,30	1,07% 1,80		12.07.24 17:35:12	44.330 7.521.006,00
AEDIFICA NV BE0003851681	59,30	-0,34% -0,20		12.07.24 17:35:28	37.063 2.197.308,00
AGEAS SA/NV BE0974264930	44,00	-0,36% -0,16		12.07.24 17:35:24	207.091 9.115.108,00
AGFA-GEVAERT NV BE0003755692	1,208	-0,98% -0,01		12.07.24 17:35:29	224.054 270.042,00
ANHEUSER-BUSCH INBEV SA BE0974293251	56,56	0,64% 0,36		12.07.24 17:35:08	1.104.416 62.277.302,00
APERAM S.A. LU0569974404	25,94	1,17% 0,30		12.07.24 17:35:21	142.096 3.675.908,00
ARGENX SE NL0010832176	431,30	0,33% 1,40		12.07.24 17:38:54	54.424 23.508.891,00
ASCENCIO S.C.A. BE0003856730	46,20	-1,49% -0,70		12.07.24 17:35:22	1.428 65.973,00
ATENOR SA BE0003837540	5,85	-1,02% -0,06		12.07.24 17:35:09	3.077 18.220,00
AVANTIUM NV NL0012047823	2,54	-0,20% -0,01		12.07.24 17:37:05	118.933 301.929,00
AZELIS GROUP N.V. BE0974400328	17,42	-0,29% -0,05		12.07.24 17:35:06	101.434 1.763.599,00
BANIMMO SA BE0003870871	3,18	-0,63% -0,02		12.07.24 13:19:27	1.111 3.533,00
BANQUE NATIONALE DE BELGI... BE0003008019	434,00	0,93% 4,00		12.07.24 17:35:17	81 35.213,00
BARCO N.V. BE0974362940	10,94	1,58% 0,17		12.07.24 17:35:02	157.786 1.614.656,00
BEKAERT N.V. BE0974258874	39,96	0,50% 0,20		12.07.24 17:35:17	24.729 985.767,00
BELYSSE GROUP NV BE0974314461	0,85	6,25% 0,05		12.07.24 10:54:58	834 709,00
BIOCARTIS GROUP NV BE0974281132	0,29	1,05% 0,00		22.09.23 17:35:06	112.228 32.629,00
BIOSENIC SA BE0974280126	0,014	4,48% 0,00		12.07.24 17:35:11	1.041.026 14.093,00
BIOTALYS NV ACTIONS AU PO... BE0974386188	2,69	0,37% 0,01		12.07.24 12:35:21	2.810 7.578,00
BPOST S.A. BE0974268972	2,70	0,00% 0,00		12.07.24 17:35:09	221.989 596.275,00
BREDERODE S.A. LU1068091351	114,00	1,42% 1,60		12.07.24 17:35:06	2.561 290.092,00

CAMPINE N.V. BE0003825420	75,00	-0,66% -0,50		12.07.24 16:30:27	115 8.625,00
CARE PROPERTY INVEST NV BE0974273055	13,54	-1,60% -0,22		12.07.24 17:35:08	32.625 444.283,00
CELYAD ONCOLOGY SA BE0974260896	0,2695	3,45% 0,01	█	12.07.24 16:02:16	14.444 3.781,00
CENERGY HOLDINGS S.A. ACT... BE0974303357	9,95	0,30% 0,03		12.07.24 16:06:20	821 8.130,00
CIE D'ENTREPRISES CFE S.A... BE0003883031	7,38	0,00% 0,00		12.07.24 17:35:23	2.798 20.608,00
CIE IMMOBILIÈRE DE BELGIQ... BE0003599108	25,20	-2,51% -0,65		12.07.24 17:35:18	4.680 119.174,00
COFINIMMO S.A. ACTIONS PO... BE0003593044	60,45	0,00% 0,00		12.07.24 17:35:16	43.766 2.644.477,00
COMPAGNIE DE SAINT-GOBAIN... FR0000125007	78,98	1,26% 0,98	█	12.07.24 17:35:01	724.086 56.477.501,00
COMPAGNIE DU BOIS SAUVAGE... BE0003592038	261,00	-0,76% -2,00		12.07.24 17:35:28	306 80.427,00
CRESCENT N.V. BE0003836534	0,0126	0,00% 0,00		12.07.24 16:19:20	857.093 10.119,00
CUMULEX NV NPV 'B' BE0003463685	1,06	-21,48% -0,29		09.07.24 11:30:14	213 226,00
D'ITEREN GROUP SA/NV BE0974259880	210,00	1,65% 3,40	█	12.07.24 17:35:08	28.894 6.040.981,00
DECEUNINCK N.V. BE0003789063	2,605	8,54% 0,21	█	12.07.24 17:35:05	324.553 834.931,00
DEME GROUP NV BE0974413453	169,00	-0,47% -0,80		12.07.24 17:35:15	3.703 624.481,00
ECONOCOM GROUP SA BE0974313455	2,275	4,84% 0,11	█	12.07.24 17:35:03	33.399 75.156,00
EKOPAK N.V. ACT. NOM. O.N... BE0974380124	17,70	0,00% 0,00		12.07.24 17:09:39	1.580 28.045,00
ELIA GROUP SA BE0003822393	91,95	-2,13% -2,00		12.07.24 17:35:12	33.423 3.083.244,00
ENGIE S.A. FR0010208488	14,045	-0,81% -0,12		12.07.24 17:39:44	6.271.342 87.974.608,00
EUROCOMMERCIAL PROPERTIES... NL0015000K93	23,10	0,43% 0,10		12.07.24 17:35:17	41.504 957.618,00
EURONAV S.A. BE0003816338	14,89	0,00% 0,00		12.07.24 17:35:18	43.477 647.884,00
EURONEXT N.V. NL0006294274	92,50	0,43% 0,40		12.07.24 17:35:12	131.535 12.136.291,00
EVS BROADCAST EQUIPMENT S... BE0003820371	29,50	0,85% 0,25	█	12.07.24 17:35:14	10.974 322.910,00
EXMAR BE0003808251	7,59	0,00% 0,00		12.07.24 17:35:14	4.642 35.503,00
FAGRON N.V. BE0003874915	18,54	-0,22% -0,04		12.07.24 17:35:14	34.177 633.195,00
FINANCIÈRE DE TUBIZE S.A. BE0003823409	111,80	0,90% 1,00	█	12.07.24 17:36:10	18.102 2.025.836,00
FLORIDIENNE SA BE0003215143	635,00	-1,55% -10,00		12.07.24 16:30:10	67 42.620,00
FLUXYS BELGIUM S.A. BE0974265945	15,55	-0,32% -0,05		12.07.24 17:35:16	2.675 41.755,00
FOUNTAIN S.A.	1,40	0,00%		11.07.24	3.500

BELGIUM ALL SHARE(TRN)

BE0003752665		0,00		11:30:26	4.900,00
GALAPAGOS N.V. BE0003818359	25,02	0,00% 0,00		12.07.24 17:35:18	39.102 978.735,00
GIMV BE0003699130	41,35	0,49% 0,20	█	12.07.24 17:35:16	12.955 534.513,00
GREENYARD FOODS S.A. BE0003765790	5,80	1,05% 0,06	█	12.07.24 17:12:43	14.253 82.096,00
GROUPE BRUXELLES LAMBERT ... BE0003797140	68,75	0,88% 0,60	█	12.07.24 17:35:18	73.787 5.067.410,00
HOME INVEST BELGIUM S.A. BE0974409410	17,64	-0,23% -0,04	█	12.07.24 17:35:27	5.793 101.834,00
HYBRID SOFTWARE GROUP PLC GB00BYN5BY03	4,14	3,50% 0,14	█	12.07.24 16:25:56	4 17,00
HYLORIS PHARMACEUTICALS S... BE0974363955	11,70	-1,27% -0,15	█	26.04.24 17:37:36	5.657 66.539,00
IEP INVEST BE0003748622	5,70	0,00% 0,00		11.07.24 17:35:17	7.939 43.635,00
IMMO MOURY S.C.A. BE0003893139	30,40	-1,94% -0,60	█	12.07.24 16:30:15	471 14.324,00
INCLUSIO S.A. ACTIONS NOM... BE0974374069	14,65	0,00% 0,00		12.07.24 17:14:52	567 8.267,00
ING GROEP N.V. NL0011821202	16,772	0,55% 0,09	█	12.07.24 17:35:26	5.406.008 90.575.128,00
ION BEAM APPLICATIONS S.A... BE0003766806	12,62	0,16% 0,02	█	12.07.24 17:35:28	10.560 132.708,00
JENSEN-GROUP N.V. BE0003858751	40,00	0,00% 0,00		12.07.24 17:26:00	768 30.618,00
KBC ANCORA BE0003867844	44,35	0,80% 0,35	█	12.07.24 17:35:13	26.709 1.180.700,00
KBC GROEP BE0003565737	68,40	0,29% 0,20	█	12.07.24 17:38:24	332.707 22.696.667,00
KEYWARE TECHNOLOGIES S.A. BE0003880979	0,765	0,00% 0,00		12.07.24 11:13:12	200 153,00
KINEPOLIS GROUP BE0974274061	36,35	3,41% 1,20	█	12.07.24 17:35:05	20.167 729.720,00
KONINKLIJKE AHOLD DELHAIZ... NL0011794037	28,82	-0,10% -0,03	█	12.07.24 17:35:12	1.943.548 55.861.287,00
LOTUS BAKERIES NV BE0003604155	9.920,00	0,51% 50,00	█	12.07.24 17:35:05	326 3.219.220,00
MELEXIS N.V. BE0165385973	86,20	1,65% 1,40	█	12.07.24 17:35:12	20.274 1.736.653,00
MIKO NV BE0003731453	54,00	1,89% 1,00	█	12.07.24 16:30:19	173 9.198,00
MITHRA PHARMACEUTICALS S.... BE0974283153	0,216	-1,82% -0,00	█	26.04.24 17:35:26	82.336 18.061,00
MONTEA NV BE0003853703	82,20	0,98% 0,80	█	12.07.24 17:35:26	7.387 603.341,00
MOPOLI N.V. AANDELEN AAN ... NL0000488153	270,00	-6,90% -20,00	█	20.06.24 11:30:23	2 540,00
MOURY CONSTRUCT S.A. BE0003602134	550,00	1,85% 10,00	█	12.07.24 16:30:16	29 15.690,00
NEXTENSA SA BE0003770840	43,75	1,98% 0,85	█	12.07.24 17:35:10	1.019 43.910,00
NYRSTAR N.V. BE0974294267	0,055	0,00% 0,00		12.07.24 17:28:43	21.958 1.208,00

NYXOAH S.A. ACTIONS NOM. ... BE0974358906	8,40	3,96% 0,32		12.07.24 17:35:24	13.500 112.321,00
ONTEX GROUP N.V. BE0974276082	8,30	0,48% 0,04		12.07.24 17:35:45	60.756 502.135,00
ONWARD MEDICAL B.V. AANDE... NL0015000HT4	5,40	-0,37% -0,02		12.07.24 17:35:02	18.307 97.702,00
ORANGE BELGIUM S.A. BE0003735496	14,72	-0,54% -0,08		12.07.24 17:35:11	989 14.546,00
OXURION N.V. BE0003846632	0,0001	0,00% 0,00		12.07.24 17:35:10	40.486.449 6.211,00
PAYTON PLANAR MAGNETICS L... IL0010830391	7,55	-0,66% -0,05		12.07.24 11:30:25	700 5.285,00
PROXIMUS SA BE0003810273	7,69	0,13% 0,01		12.07.24 17:35:16	238.829 1.834.282,00
QRF SICAFI CVA BE0974272040	10,10	0,00% 0,00		12.07.24 17:35:13	2.830 28.883,00
QUEST FOR GROWTH PRICAF BE0003730448	4,44	0,91% 0,04		12.07.24 17:35:06	4.896 21.562,00
RECTICEL NV BE0003656676	12,84	1,26% 0,16		12.07.24 17:35:00	26.575 340.560,00
RETAIL ESTATES S.A. BE0003720340	64,40	0,16% 0,10		12.07.24 17:37:31	6.147 394.290,00
ROULARTA MEDIA GROUP N.V. BE0003741551	10,40	-1,42% -0,15		12.07.24 16:11:12	1.418 14.934,00
SCHEERDERS VAN KERCHOVE'S... BE0012378593	310,00	-6,06% -20,00		13.06.24 16:30:06	37 11.770,00
SEQUANA MEDICAL NV BE0974340722	1,32	0,00% 0,00		12.07.24 17:25:53	7.843 10.462,00
SHURGARD SELF STORAGE LTD... GG00BQZCBZ44	36,00	-0,41% -0,15		12.07.24 17:35:11	39.733 1.430.309,00
SIPEF S.A. BE0003898187	54,00	0,37% 0,20		12.07.24 17:35:00	1.555 83.868,00
SMARTPHOTO GROUP BE0974323553	27,90	1,82% 0,50		12.07.24 11:07:03	477 13.341,00
SOFINA S.A. BE0003717312	214,40	-0,46% -1,00		12.07.24 17:35:28	16.477 3.528.300,00
SOLVAC SA BE0003545531	107,50	0,47% 0,50		12.07.24 17:18:12	450 48.238,00
SOLVAY SA BE0003470755	32,59	0,74% 0,24		12.07.24 17:35:07	116.583 3.803.762,00
SPADEL S.A. BE0003798155	189,00	0,00% 0,00		12.07.24 13:31:17	19 3.591,00
SYENSQO SA BE0974464977	83,40	1,19% 0,98		12.07.24 17:35:03	161.794 13.394.591,00