

BELGIUM ALL SHARE(TRN)

ISIN: **BE0389550956** WKN: -

Übersicht

03.05.2024 16:41:00

Kurs

57.608,32 EURDifferenz  0,20% (116,70)

Stammdaten

ISIN	BE0389550956
Symbol	-
Land	Belgien
Anzahl der enthaltenen Werte im Index	119
Index-Typ	-
Wertpapierkategorie	Index

Top 5

Name 	Kurs	+ - (%) 	Trend 
UMICORE S...	21,38	+7,33 	
ACCENTIS S...	0,0305	+5,17 	
ION BEAM A...	13,70	+4,58 	
SYENSQO SA	91,92	+4,11 	
PROXIMUS S...	6,97	+3,80 	

Intraday **1W 1M 6M 1J 3J**

Flop 5

Name 	Kurs	+ - (%) 	Trend 
BIOSENIC S...	0,0136	-4,23 	
APERAM S.A...	26,10	-4,11 	
BPOST S.A.	3,52	-3,56 	
MOURY CONS...	535,00	-2,73 	
BANIMMO SA	3,64	-2,67 	

Intraday **1W 1M 6M 1J 3J**

Nähere Infos zu den Ländern &



Die Wertentwicklung der Vergangenheit lässt keine verlässlichen Rückschlüsse auf die zukünftige Entwicklung eines Finanzinstruments zu.

Quelle: FactSet

Aktuellstes Research

Märkte

Datum	Überschrift	Download
03.05.2024	 Week Ahead	
03.05.2024	 Wochenausblick	
02.05.2024	 FX markets reflect uncertain interest rate outlook	
02.05.2024	 FX-Märkte spiegeln unsicheres Zinsumfeld wider	
30.04.2024	 Credit Markets Weekly	

Regionen

➤ **Märkte nach Region**

Details

03.05.2024 16:41:00

Kurs

57.608,32 EURDifferenz  0,20% (116,70)

Stammdaten

ISIN	BE0389550956
Symbol	-
Land	Belgien
Wertpapierkategorie	Index
Anzahl der enthaltenen Werte im Index	119

Marktdaten

Eröffnung	57.580,67 EUR
Hoch	58.034,32 EUR
Tief	57.525,22 EUR
Schluss Vortag	57.491,62 EUR
Volumen (Mio.)	-
Volumen (Stück)	-

Performance und Risiko

	6M	1J	3J
Perf (%)	+12,20%	+14,56%	+32,10%
Perf (abs.)	+6.251,24	+7.305,98	+13.970,60
Beta	-	-	-
Volatilität	8,74	10,32	14,93

5J



Die Wertentwicklung der Vergangenheit lässt keine verlässlichen Rückschlüsse auf die zukünftige Entwicklung eines Finanzinstruments zu.

Quelle: FactSet

Kursdaten

Ø Kurs 5 Tage Ø Volumen 5 Tage (Stk.)	57.584,65 EUR (0)
Ø Kurs 30 Tage Ø Volumen 30 Tage (Stk.)	56.362,78 EUR (0)
Ø Kurs 100 Tage Ø Volumen 100 Tage (Stk.)	54.188,07 EUR (0)
Ø Kurs 250 Tage Ø Volumen 250 Tage	52.090,11 EUR (0)
Hoch seit 1.1. Datum	58.015,11 EUR (30.04.2024)
Tief seit 1.1. Datum	51.730,17 EUR (17.01.2024)
52 Wochen Hoch Datum	58.015,11 EUR (30.04.2024)
52 Wochen Tief Datum	48.005,58 EUR (31.05.2023)

Enthaltene Werte




















Seite 1 von 2

<< < > >>

Name ISIN	Kurs	Diff % Diff /-	Performance	Datum Zeit	Gehandelte Stück Umsatz Geld
ABO GROUP ENVIRONMENT BE0974278104	5,50	0,92% 0,05		03.05.24 15:56:28	159 870,00
ACCENTIS S.A. BE0003696102	0,0305	5,17% 0,00		03.05.24 11:44:23	5.360 159,00
ACKERMANS & VAN HAAREN N.... BE0003764785	163,20	0,62% 1,00		03.05.24 16:39:49	19.088 3.110.473,00
AEDIFICA NV BE0003851681	62,55	0,64% 0,40		03.05.24 16:41:04	54.954 3.430.670,00
AGEAS SA/NV BE0974264930	43,12	0,51% 0,22		03.05.24 16:40:40	64.817 2.790.519,00
AGFA-GEVAERT NV BE0003755692	1,23	0,00% 0,00		03.05.24 16:32:24	125.897 155.306,00
ANHEUSER-BUSCH INBEV SA BE0974293251	55,52	0,65% 0,36		03.05.24 16:40:57	433.015 24.046.824,00
APERAM S.A. LU0569974404	26,10	-4,11% -1,12		03.05.24 16:40:58	318.927 8.380.385,00
ARGENX SE NL0010832176	357,50	-1,54% -5,60		03.05.24 16:40:40	19.907 7.254.349,00
ASCENCIO S.C.A. BE0003856730	48,45	-0,92% -0,45		03.05.24 16:18:04	2.160 105.061,00
ATENOR SA BE0003837540	5,90	-0,17% -0,01		03.05.24 15:52:27	7.292 43.117,00
AVANTIUM NV NL0012047823	2,55	1,59% 0,04		03.05.24 16:40:14	331.406 848.270,00
AZELIS GROUP N.V. BE0974400328	21,86	-1,09% -0,24		03.05.24 16:40:00	90.973 2.014.942,00
BANIMMO SA BE0003870871	3,64	-2,67% -0,10		03.05.24 16:10:17	6.201 22.627,00
BANQUE NATIONALE DE BELGI... BE0003008019	444,00	-0,89% -4,00		03.05.24 13:42:55	279 123.572,00
BARCO N.V. BE0974362940	13,44	3,07% 0,40		03.05.24 16:41:02	150.642 1.506.823,00
BEKAERT N.V. BE0974258874	47,38	0,08% 0,04		03.05.24 16:29:23	18.349 869.375,00
BELYSSE GROUP NV BE0974314461	0,835	-0,60% -0,01		03.05.24 12:34:18	5.388 4.434,00
BIOCARTIS GROUP NV BE0974281132	0,29	1,05% 0,00		22.09.23 17:35:06	112.228 32.629,00
BIOSENIC SA BE0974280126	0,0136	-4,23% -0,00		03.05.24 16:03:06	534.190 7.431,00
BIOTALYS NV ACTIONS AU PO... BE0974386188	3,09	-0,32% -0,01		03.05.24 13:24:51	6.369 19.506,00
BPOST S.A. BE0974268972	3,52	-3,56% -0,13		03.05.24 16:38:22	426.953 1.490.714,00
BREDERODE S.A. LU1068091351	114,00	0,71% 0,80		03.05.24 16:22:28	4.033 459.160,00

CAMPINE N.V. BE0003825420	74,00	0,68% 0,50		03.05.24 16:30:27	500 37.000,00
CARE PROPERTY INVEST NV BE0974273055	14,06	0,72% 0,10		03.05.24 16:36:41	44.490 625.179,00
CELYAD ONCOLOGY SA BE0974260896	0,312	0,65% 0,00		03.05.24 16:36:23	30.328 9.492,00
CENERGY HOLDINGS S.A. ACT... BE0974303357	7,95	0,00% 0,00		03.05.24 15:29:50	111 882,00
CIE D'ENTREPRISES CFE S.A... BE0003883031	7,65	-0,13% -0,01		03.05.24 15:31:57	4.656 35.884,00
CIE IMMOBILIÈRE DE BELGIQ... BE0003599108	29,05	1,04% 0,30		03.05.24 16:17:55	7.505 214.706,00
COFINIMMO S.A. ACTIONS PO... BE0003593044	64,85	2,29% 1,45		03.05.24 16:40:40	51.661 3.328.177,00
COMPAGNIE DE SAINT-GOBAIN... FR0000125007	77,72	2,67% 2,02		03.05.24 16:40:49	646.609 44.894.283,00
COMPAGNIE DU BOIS SAUVAGE... BE0003592038	262,00	3,56% 9,00		03.05.24 16:20:48	772 199.561,00
CRESCENT N.V. BE0003836534	0,0132	0,00% 0,00		03.05.24 16:03:08	351.300 4.614,00
CUMULEX NV NPV 'B' BE0003463685	1,15	0,00% 0,00		25.04.24 11:30:13	51 59,00
D'ITEREN GROUP SA/NV BE0974259880	209,20	2,05% 4,20		03.05.24 16:38:50	22.746 4.745.422,00
DECEUNINCK N.V. BE0003789063	2,505	-0,40% -0,01		03.05.24 16:24:14	71.128 178.221,00
DEME GROUP NV BE0974413453	150,00	0,40% 0,60		03.05.24 16:40:46	2.465 367.682,00
ECONOCOM GROUP SA BE0974313455	2,235	2,29% 0,05		03.05.24 16:23:35	14.685 32.564,00
EKOPAK N.V. ACT. NOM. O.N... BE0974380124	17,95	-0,28% -0,05		03.05.24 15:53:56	4.178 74.435,00
ELIA GROUP SA BE0003822393	94,90	1,99% 1,85		03.05.24 16:37:44	25.473 2.412.293,00
ENGIE S.A. FR0010208488	15,165	-0,33% -0,05		03.05.24 16:40:53	2.584.757 39.381.726,00
EUROCOMMERCIAL PROPERTIES... NL0015000K93	21,85	0,69% 0,15		03.05.24 16:30:59	12.985 282.437,00
EURONAV S.A. BE0003816338	15,75	0,77% 0,12		03.05.24 16:40:41	24.085 379.653,00
EURONEXT N.V. NL0006294274	85,05	0,47% 0,40		03.05.24 16:37:38	61.302 5.153.853,00
EVS BROADCAST EQUIPMENT S... BE0003820371	33,50	0,00% 0,00		03.05.24 16:28:52	14.293 478.290,00
EXMAR BE0003808251	7,51	-1,83% -0,14		03.05.24 15:37:49	7.233 54.988,00
FAGRON N.V. BE0003874915	18,34	0,33% 0,06		03.05.24 16:34:58	23.593 431.497,00
FINANCIÈRE DE TUBIZE S.A. BE0003823409	95,30	0,11% 0,10		03.05.24 16:38:42	14.596 1.403.909,00
FLORIDIENNE SA BE0003215143	695,00	0,00% 0,00		03.05.24 16:30:14	14 9.730,00
FLUXYS BELGIUM S.A. BE0974265945	20,40	1,49% 0,30		03.05.24 16:36:30	2.218 44.763,00
FOUNTAIN S.A.	1,22	1,67%		03.05.24	1.550

BE0003752665		0,02		16:30:27	1.884,00
GALAPAGOS N.V. BE0003818359	26,78	-2,05% -0,56		03.05.24 16:41:02	74.927 2.025.247,00
GIMV BE0003699130	44,75	0,34% 0,15		03.05.24 16:38:14	8.861 395.983,00
GREENYARD FOODS S.A. BE0003765790	5,38	0,00% 0,00		03.05.24 16:29:21	7.328 39.258,00
GROUPE BRUXELLES LAMBERT ... BE0003797140	71,35	2,07% 1,45	█	03.05.24 16:35:21	95.301 6.827.102,00
HOME INVEST BELGIUM S.A. BE0974409410	17,08	0,59% 0,10		03.05.24 16:17:05	6.696 114.570,00
HYBRID SOFTWARE GROUP PLC GB00BYN5BY03	3,90	-1,52% -0,06		03.05.24 10:16:55	5.465 21.492,00
HYLORIS PHARMACEUTICALS S... BE0974363955	11,70	-1,27% -0,15		26.04.24 17:37:36	5.657 66.539,00
IEP INVEST BE0003748622	5,65	0,00% 0,00		03.05.24 16:16:51	872 4.927,00
IMMO MOURY S.C.A. BE0003893139	30,00	2,74% 0,80	█	03.05.24 16:30:02	52 1.559,00
INCLUSIO S.A. ACTIONS NOM... BE0974374069	13,45	0,37% 0,05		03.05.24 15:26:04	485 6.508,00
ING GROEP N.V. NL0011821202	15,858	0,32% 0,05		03.05.24 16:41:02	8.386.212 133.627.653,00
ION BEAM APPLICATIONS S.A... BE0003766806	13,70	4,58% 0,60	█	03.05.24 16:39:30	70.955 955.829,00
JENSEN-GROUP N.V. BE0003858751	37,10	2,20% 0,80	█	03.05.24 14:28:46	909 33.523,00
KBC ANCORA BE0003867844	45,35	0,00% 0,00		03.05.24 16:27:38	14.848 675.925,00
KBC GROEP BE0003565737	70,04	0,20% 0,14		03.05.24 16:40:56	115.568 8.109.780,00
KEYWARE TECHNOLOGIES S.A. BE0003880979	0,845	1,20% 0,01	█	03.05.24 13:49:25	400 338,00
KINEPOLIS GROUP BE0974274061	40,25	-1,35% -0,55		03.05.24 16:40:55	8.046 324.986,00
KONINKLIJKE AHOLD DELHAIZ... NL0011794037	28,15	0,04% 0,01		03.05.24 16:40:27	696.497 19.629.478,00
LOTUS BAKERIES NV BE0003604155	9.400,00	1,73% 160,00	█	03.05.24 16:33:21	158 1.478.400,00
MELEXIS N.V. BE0165385973	77,75	1,63% 1,25	█	03.05.24 16:40:57	13.600 1.049.358,00
MIKO NV BE0003731453	59,00	0,00% 0,00		03.05.24 16:30:00	558 33.405,00
MITHRA PHARMACEUTICALS S.... BE0974283153	0,216	-1,82% -0,00		26.04.24 17:35:26	82.336 18.061,00
MONTEA NV BE0003853703	82,90	1,22% 1,00	█	03.05.24 16:35:24	9.766 805.663,00
MOPOLI N.V. AANDELEN AAN ... NL0000488153	290,00	7,41% 20,00	█	17.04.24 16:30:06	4 1.160,00
MOURY CONSTRUCT S.A. BE0003602134	535,00	-2,73% -15,00		03.05.24 16:40:01	24 13.005,00
NEXTENSA SA BE0003770840	47,50	0,21% 0,10		03.05.24 14:13:05	592 28.123,00
NYRSTAR N.V. BE0974294267	0,0698	-0,29% -0,00		03.05.24 16:27:04	78.548 5.526,00

NYXOAH S.A. ACTIONS NOM. ... BE0974358906	9,44	2,83% 0,26		03.05.24 16:21:29	11.610 108.040,00
ONTEX GROUP N.V. BE0974276082	9,25	-0,86% -0,08		03.05.24 16:37:22	546.973 5.039.305,00
ONWARD MEDICAL B.V. AANDE... NL0015000HT4	4,80	1,05% 0,05		03.05.24 16:33:48	24.562 118.867,00
ORANGE BELGIUM S.A. BE0003735496	14,28	1,28% 0,18		03.05.24 13:58:30	606 8.589,00
OXURION N.V. BE0003846632	0,0001	0,00% 0,00		03.05.24 16:31:34	47.321.550 6.163,00
PAYTON PLANAR MAGNETICS L... IL0010830391	7,80	0,00% 0,00		03.05.24 11:30:22	205 1.599,00
PROXIMUS SA BE0003810273	6,97	3,80% 0,26		03.05.24 16:38:52	426.149 2.943.978,00
QRF SICAFI CVA BE0974272040	10,80	1,41% 0,15		03.05.24 12:33:50	903 9.699,00
QUEST FOR GROWTH PRICAF BE0003730448	4,55	1,11% 0,05		03.05.24 15:53:22	14.022 63.559,00
RECTICEL NV BE0003656676	12,84	2,07% 0,26		03.05.24 16:37:34	50.505 641.640,00
RETAIL ESTATES S.A. BE0003720340	66,60	0,76% 0,50		03.05.24 16:40:07	5.266 347.893,00
ROULARTA MEDIA GROUP N.V. BE0003741551	10,70	-0,93% -0,10		03.05.24 15:45:02	350 3.745,00
SCHEERDERS VAN KERCHOVE'S... BE0012378593	400,00	2,56% 10,00		19.04.24 11:30:26	10 4.000,00
SEQUANA MEDICAL NV BE0974340722	1,455	2,11% 0,03		03.05.24 15:36:34	18.264 26.704,00
SHURGARD SELF STORAGE LTD... GG00BQZCBZ44	38,35	-0,52% -0,20		03.05.24 16:34:06	19.450 745.235,00
SIPEF S.A. BE0003898187	56,80	0,35% 0,20		03.05.24 16:00:07	874 49.626,00
SMARTPHOTO GROUP BE0974323553	27,70	1,84% 0,50		03.05.24 14:13:07	410 11.336,00
SOFINA S.A. BE0003717312	222,80	1,18% 2,60		03.05.24 16:35:18	11.796 2.624.871,00
SOLVAC SA BE0003545531	104,00	-0,48% -0,50		03.05.24 15:40:24	1.266 131.990,00
SOLVAY SA BE0003470755	30,14	-1,18% -0,36		03.05.24 16:41:00	220.652 6.577.359,00
SPADEL S.A. BE0003798155	155,00	0,00% 0,00		03.05.24 16:30:10	26 4.060,00
SYENSQO SA BE0974464977	91,92	4,11% 3,63		03.05.24 16:40:57	68.507 6.231.030,00