

## BELGIUM ALL SHARE(TRN)

ISIN: **BE0389550956** WKN: -

## Übersicht

02.05.2024 18:05:02

Kurs

**57.491,62** EURDifferenz  -0,11% (-62,47)

## Stammdaten

ISIN	BE0389550956
Symbol	-
Land	Belgien
Anzahl der enthaltenen Werte im Index	119
Index-Typ	-
Wertpapierkategorie	Index

## Top 5

Name	Kurs	+ - (%)	Trend
HYBRID SOF...	3,96	+16,47	
ING GROEP ...	15,808	+6,37	
IMMO MOURY...	29,20	+4,29	
ION BEAM A...	13,10	+4,13	
ARGENX SE	363,10	+3,51	

Intraday 1W 1M 6M 1J 3J

## Flop 5

Name	Kurs	+ - (%)	Trend
CELYAD ONC...	0,31	-4,62	
UMICORE S...	19,92	-4,51	
BIOSENIC S...	0,0142	-4,05	
FOUNTAIN S...	1,20	-4,00	
MELEXIS N...	76,50	-2,92	

Intraday 1W 1M 6M 1J 3J



Nähere Infos zu den Ländern &amp;










5J

Die Wertentwicklung der Vergangenheit lässt keine verlässlichen Rückschlüsse auf die zukünftige Entwicklung eines Finanzinstruments zu.

Quelle: FactSet

## Aktuellstes Research

## Märkte

Datum	Überschrift	Download
02.05.2024	 FX markets reflect uncertain interest rate outlook	
02.05.2024	 FX-Märkte spiegeln unsicheres Zinsumfeld wider	
30.04.2024	 Credit Markets Weekly	
30.04.2024	 Credit Markets Weekly (DE)	
29.04.2024	 Wie reagiert die Fed auf die jüngsten Daten?	

**Regionen**

➤ **Märkte nach Region**

## Details

02.05.2024 18:05:02

Kurs

**57.491,62** EURDifferenz  -0,11% (-62,47)

### Stammdaten

ISIN	BE0389550956
Symbol	-
Land	Belgien
Wertpapierkategorie	Index
Anzahl der enthaltenen Werte im Index	119

### Marktdaten

Eröffnung	57.781,30 EUR
Hoch	57.781,30 EUR
Tief	57.152,02 EUR
Schluss Vortag	57.554,09 EUR
Volumen (Mio.)	-
Volumen (Stück)	-

### Performance und Risiko

	6M	1J	3J
Perf (%)	+12,20%	+14,56%	+32,10%
Perf (abs.)	+6.251,24	+7.305,98	+13.970,60
Beta	-	-	-
Volatilität	8,74	10,32	14,93

5J



Die Wertentwicklung der Vergangenheit lässt keine verlässlichen Rückschlüsse auf die zukünftige Entwicklung eines Finanzinstruments zu.

Quelle: FactSet

### Kursdaten

Ø Kurs 5 Tage   Ø Volumen 5 Tage (Stk.)	57.584,65 EUR (0)
Ø Kurs 30 Tage   Ø Volumen 30 Tage (Stk.)	56.362,78 EUR (0)
Ø Kurs 100 Tage   Ø Volumen 100 Tage (Stk.)	54.188,07 EUR (0)
Ø Kurs 250 Tage   Ø Volumen 250 Tage	52.090,11 EUR (0)
Hoch seit 1.1.   Datum	58.015,11 EUR (30.04.2024)
Tief seit 1.1.   Datum	51.730,17 EUR (17.01.2024)
52 Wochen Hoch   Datum	58.015,11 EUR (30.04.2024)
52 Wochen Tief   Datum	48.005,58 EUR (31.05.2023)

## Enthaltene Werte

Seite 1 von 2

<< <  > >>

Name  ISIN	Kurs	Diff %  Diff /-	Performance 	Datum Zeit	Gehandelte Stück  Umsatz Geld 
ABO GROUP ENVIRONMENT BE0974278104	5,45	-2,68% -0,15		02.05.24 11:28:48	265 1.446,00
ACCENTIS S.A. BE0003696102	0,0295	0,00% 0,00		02.05.24 16:39:15	4.763 140,00
ACKERMANS & VAN HAAREN N.... BE0003764785	162,20	0,43% 0,70		02.05.24 17:35:18	21.989 3.572.028,00
AEDIFICA NV BE0003851681	62,15	3,33% 2,00	█	02.05.24 17:35:37	71.310 4.400.059,00
AGEAS SA/NV BE0974264930	42,90	-0,56% -0,24		02.05.24 17:35:13	292.295 12.532.678,00
AGFA-GEVAERT NV BE0003755692	1,23	2,67% 0,03	█	02.05.24 17:35:29	192.111 232.326,00
ANHEUSER-BUSCH INBEV SA BE0974293251	55,98	-0,32% -0,18		02.05.24 17:38:42	1.268.402 70.750.385,00
APERAM S.A. LU0569974404	27,22	-0,80% -0,22		02.05.24 17:37:02	304.108 8.287.004,00
ARGENX SE NL0010832176	363,10	3,51% 12,30	█	02.05.24 17:35:26	64.915 23.455.350,00
ASCENCIO S.C.A. BE0003856730	48,90	0,62% 0,30		02.05.24 17:35:00	4.950 240.213,00
ATENOR SA BE0003837540	5,91	-1,50% -0,09		02.05.24 17:35:15	25.703 152.924,00
AVANTIUM NV NL0012047823	2,51	-2,52% -0,07		02.05.24 17:35:20	256.356 657.337,00
AZELIS GROUP N.V. BE0974400328	22,10	-2,39% -0,54		02.05.24 17:36:31	187.784 4.168.882,00
BANIMMO SA BE0003870871	3,74	0,54% 0,02		02.05.24 17:15:31	3.509 13.054,00
BANQUE NATIONALE DE BELGI... BE0003008019	448,00	-0,44% -2,00		02.05.24 12:55:41	49 22.126,00
BARCO N.V. BE0974362940	13,04	-0,31% -0,04		02.05.24 17:35:02	122.871 1.604.272,00
BEKAERT N.V. BE0974258874	47,34	0,59% 0,28		02.05.24 17:35:09	16.238 764.884,00
BELYSSE GROUP NV BE0974314461	0,84	1,82% 0,02	█	02.05.24 17:35:29	2.706 2.230,00
BIOCARTIS GROUP NV BE0974281132	0,29	1,05% 0,00	█	22.09.23 17:35:06	112.228 32.629,00
BIOSENIC SA BE0974280126	0,0142	-4,05% -0,00		02.05.24 17:35:11	1.241.022 17.960,00
BIOTALYS NV ACTIONS AU PO... BE0974386188	3,10	0,00% 0,00		02.05.24 17:35:25	5.135 15.800,00
BPOST S.A. BE0974268972	3,65	-1,22% -0,05		02.05.24 17:35:28	203.959 748.179,00
BREDERODE S.A. LU1068091351	113,20	0,53% 0,60		02.05.24 17:35:03	3.559 401.590,00

CAMPINE N.V. BE0003825420	73,50	-2,00% -1,50		02.05.24 16:30:12	120 8.820,00
CARE PROPERTY INVEST NV BE0974273055	13,96	0,14% 0,02		02.05.24 17:35:00	22.328 310.841,00
CELYAD ONCOLOGY SA BE0974260896	0,31	-4,62% -0,02		02.05.24 17:35:02	32.377 10.154,00
CENERGY HOLDINGS S.A. ACT... BE0974303357	7,95	-1,24% -0,10		02.05.24 17:35:20	4.793 39.270,00
CIE D'ENTREPRISES CFE S.A... BE0003883031	7,66	0,13% 0,01		02.05.24 17:35:21	1.231 9.437,00
CIE IMMOBILIÈRE DE BELGIQ... BE0003599108	28,75	2,31% 0,65	█	02.05.24 17:35:07	3.192 90.544,00
COFINIMMO S.A. ACTIONS PO... BE0003593044	63,40	1,77% 1,10	█	02.05.24 17:35:26	101.737 6.438.415,00
COMPAGNIE DE SAINT-GOBAIN... FR0000125007	75,70	1,39% 1,04	█	02.05.24 17:35:11	1.213.404 91.659.087,00
COMPAGNIE DU BOIS SAUVAGE... BE0003592038	253,00	-0,39% -1,00		02.05.24 17:35:05	944 238.863,00
CRESCENT N.V. BE0003836534	0,0132	0,00% 0,00		02.05.24 17:25:15	141.200 1.872,00
CUMULEX NV NPV 'B' BE0003463685	1,15	0,00% 0,00		25.04.24 11:30:13	51 59,00
D'ITEREN GROUP SA/NV BE0974259880	205,00	0,89% 1,80	█	02.05.24 17:35:13	48.792 10.002.380,00
DECEUNINCK N.V. BE0003789063	2,515	-1,37% -0,04		02.05.24 17:35:14	210.338 464.948,00
DEME GROUP NV BE0974413453	149,40	0,00% 0,00		02.05.24 17:35:10	5.224 780.877,00
ECONOCOM GROUP SA BE0974313455	2,185	-0,68% -0,02		02.05.24 17:35:22	82.678 180.550,00
EKOPAK N.V. ACT. NOM. O.N... BE0974380124	18,00	0,84% 0,15	█	02.05.24 17:35:01	2.542 45.240,00
ELIA GROUP SA BE0003822393	93,05	2,99% 2,70	█	02.05.24 17:35:03	59.167 5.491.312,00
ENGIE S.A. FR0010208488	15,215	2,53% 0,38	█	02.05.24 17:37:56	11.504.352 175.024.589,00
EUROCOMMERCIAL PROPERTIES... NL0015000K93	21,70	1,40% 0,30	█	02.05.24 17:35:01	37.167 801.565,00
EURONAV S.A. BE0003816338	15,63	0,19% 0,03		02.05.24 17:39:01	37.295 583.844,00
EURONEXT N.V. NL0006294274	84,65	0,00% 0,00		02.05.24 17:35:10	121.596 10.269.309,00
EVS BROADCAST EQUIPMENT S... BE0003820371	33,50	-1,33% -0,45		02.05.24 17:35:11	17.499 587.036,00
EXMAR BE0003808251	7,65	-0,78% -0,06		02.05.24 17:35:20	3.770 28.902,00
FAGRON N.V. BE0003874915	18,28	0,22% 0,04		02.05.24 17:35:02	39.184 716.167,00
FINANCIÈRE DE TUBIZE S.A. BE0003823409	95,20	-2,06% -2,00		02.05.24 17:35:12	30.418 2.885.185,00
FLORIDIENNE SA BE0003215143	695,00	0,00% 0,00		02.05.24 16:30:12	21 14.595,00
FLUXYS BELGIUM S.A. BE0974265945	20,10	0,00% 0,00		02.05.24 17:35:20	2.339 47.104,00
FOUNTAIN S.A.	1,20	-4,00%		02.05.24	10.454

BE0003752665		-0,05		12:29:55	12.545,00
GALAPAGOS N.V. BE0003818359	27,34	2,86% 0,76		02.05.24 17:35:32	123.771 3.368.574,00
GIMV BE0003699130	44,60	1,71% 0,75		02.05.24 17:35:02	8.974 398.537,00
GREENYARD FOODS S.A. BE0003765790	5,38	0,75% 0,04		02.05.24 17:35:18	5.532 29.679,00
GROUPE BRUXELLES LAMBERT ... BE0003797140	69,90	0,07% 0,05		02.05.24 17:36:56	123.868 8.653.697,00
HOME INVEST BELGIUM S.A. BE0974409410	16,98	2,66% 0,44		02.05.24 17:35:26	8.033 134.872,00
HYBRID SOFTWARE GROUP PLC GB00BYN5BY03	3,96	16,47% 0,56		02.05.24 17:35:16	13.875 54.767,00
HYLORIS PHARMACEUTICALS S... BE0974363955	11,70	-1,27% -0,15		26.04.24 17:37:36	5.657 66.539,00
IEP INVEST BE0003748622	5,65	-1,74% -0,10		02.05.24 17:35:11	2.117 11.992,00
IMMO MOURY S.C.A. BE0003893139	29,20	4,29% 1,20		02.05.24 11:30:26	500 14.600,00
INCLUSIO S.A. ACTIONS NOM... BE0974374069	13,40	3,08% 0,40		02.05.24 09:00:16	305 4.087,00
ING GROEP N.V. NL0011821202	15,808	6,37% 0,95		02.05.24 17:36:51	25.466.061 401.259.372,00
ION BEAM APPLICATIONS S.A... BE0003766806	13,10	4,13% 0,52		02.05.24 17:35:22	50.826 658.670,00
JENSEN-GROUP N.V. BE0003858751	36,30	-0,55% -0,20		02.05.24 11:26:11	1.746 64.075,00
KBC ANCORA BE0003867844	45,35	0,00% 0,00		02.05.24 17:35:05	23.320 1.056.976,00
KBC GROEP BE0003565737	69,90	0,00% 0,00		02.05.24 17:37:40	526.220 36.773.785,00
KEYWARE TECHNOLOGIES S.A. BE0003880979	0,835	0,00% 0,00		02.05.24 17:35:07	1.800 1.503,00
KINEPOLIS GROUP BE0974274061	40,80	1,87% 0,75		02.05.24 17:35:27	13.157 533.377,00
KONINKLIJKE AHOLD DELHAIZ... NL0011794037	28,14	-1,05% -0,30		02.05.24 17:35:18	2.560.498 72.288.236,00
LOTUS BAKERIES NV BE0003604155	9.240,00	-2,01% -190,00		02.05.24 17:35:15	165 1.527.850,00
MELEXIS N.V. BE0165385973	76,50	-2,92% -2,30		02.05.24 17:35:24	43.254 3.329.645,00
MIKO NV BE0003731453	59,00	0,00% 0,00		02.05.24 11:30:23	20 1.180,00
MITHRA PHARMACEUTICALS S.... BE0974283153	0,216	-1,82% -0,00		26.04.24 17:35:26	82.336 18.061,00
MONTEA NV BE0003853703	81,90	1,61% 1,30		02.05.24 17:35:38	10.404 849.869,00
MOPOLI N.V. AANDELEN AAN ... NL0000488153	290,00	7,41% 20,00		17.04.24 16:30:06	4 1.160,00
MOURY CONSTRUCT S.A. BE0003602134	550,00	0,00% 0,00		02.05.24 16:30:12	13 7.040,00
NEXTENSA SA BE0003770840	47,40	0,11% 0,05		02.05.24 17:35:05	1.503 71.471,00
NYRSTAR N.V. BE0974294267	0,07	0,00% 0,00		02.05.24 12:17:36	196.885 13.950,00

NYXOAH S.A. ACTIONS NOM. ... BE0974358906	9,18	-1,50% -0,14		02.05.24 17:35:20	27.556 251.514,00
ONTEX GROUP N.V. BE0974276082	9,33	-1,37% -0,13		02.05.24 17:36:52	229.878 1.808.148,00
ONWARD MEDICAL B.V. AANDE... NL0015000HT4	4,75	-0,21% -0,01		02.05.24 17:35:14	25.938 124.240,00
ORANGE BELGIUM S.A. BE0003735496	14,10	0,00% 0,00		02.05.24 17:35:20	531 7.501,00
OXURION N.V. BE0003846632	0,0001	0,00% 0,00		02.05.24 17:35:18	32.350.649 3.567,00
PAYTON PLANAR MAGNETICS L... IL0010830391	7,80	-1,27% -0,10		02.05.24 16:30:03	2.835 22.113,00
PROXIMUS SA BE0003810273	6,715	-2,89% -0,20		02.05.24 17:35:24	945.857 6.391.160,00
QRF SICAFI CVA BE0974272040	10,65	1,43% 0,15	█	02.05.24 17:35:23	2.809 29.505,00
QUEST FOR GROWTH PRICAF BE0003730448	4,50	-0,88% -0,04		02.05.24 15:42:45	12.282 55.466,00
RECTICEL NV BE0003656676	12,58	1,62% 0,20	█	02.05.24 17:35:16	69.051 859.696,00
RETAIL ESTATES S.A. BE0003720340	66,10	0,76% 0,50	█	02.05.24 17:35:27	5.091 334.517,00
ROULARTA MEDIA GROUP N.V. BE0003741551	10,80	-0,92% -0,10		02.05.24 16:04:11	2.820 29.862,00
SCHEERDERS VAN KERCHOVE'S... BE0012378593	400,00	2,56% 10,00	█	19.04.24 11:30:26	10 4.000,00
SEQUANA MEDICAL NV BE0974340722	1,425	0,35% 0,01		02.05.24 17:35:08	12.610 18.310,00
SHURGARD SELF STORAGE LTD... GG00BQZCBZ44	38,55	0,13% 0,05		02.05.24 17:35:19	39.965 1.544.137,00
SIPEF S.A. BE0003898187	56,60	0,35% 0,20		02.05.24 17:35:04	1.675 94.726,00
SMARTPHOTO GROUP BE0974323553	27,20	-2,16% -0,60		02.05.24 14:40:00	102 2.720,00
SOFINA S.A. BE0003717312	220,20	-0,27% -0,60		02.05.24 17:35:26	17.581 3.882.376,00
SOLVAC SA BE0003545531	104,50	-1,42% -1,50		02.05.24 17:35:08	297 31.076,00
SOLVAY SA BE0003470755	30,50	0,30% 0,09		02.05.24 17:35:24	390.674 11.853.624,00
SPADEL S.A. BE0003798155	155,00	0,00% 0,00		29.04.24 17:28:27	2 310,00
SYENSQO SA BE0974464977	88,29	1,26% 1,10	█	02.05.24 17:35:03	121.339 10.679.880,00