

BELGIUM ALL SHARE(TRN)

ISIN: **BE0389550956** WKN: -

Übersicht

29.04.2024 18:05:02

Kurs

57.704,13 EUR

Differenz ▲ 0,20% (115,37)

Stammdaten

ISIN	BE0389550956
Symbol	-
Land	Belgien
Anzahl der enthaltenen Werte im Index	119
Index-Typ	-
Wertpapierkategorie	Index

Top 5

Name	Kurs	+ - (%)	Trend
NYXOAH S.A...	10,35	+7,81	▲
CIE IMMOBI...	28,30	+5,20	▲
CENERGY HO...	7,85	+4,26	▲
UNIFIEDPOS...	3,96	+3,94	▲
AVANTIUM N...	2,595	+3,80	▲

Intraday 1W 1M 6M 1J 3J

Flop 5

Name	Kurs	+ - (%)	Trend
BELYSSE GR...	0,825	-2,94	▼
INCLUSIO S...	13,00	-2,62	▼
ORANGE BEL...	14,12	-2,35	▼
KEYWARE TE...	0,835	-1,76	▼
ACCENTIS S...	0,0305	-1,61	▼

Intraday 1W 1M 6M 1J 3J



Nähere Infos zu den Ländern &



Die Wertentwicklung der Vergangenheit lässt keine verlässlichen Rückschlüsse auf die zukünftige Entwicklung eines Finanzinstruments zu.

Quelle: FactSet

Aktuellstes Research

Märkte

Datum	Überschrift	Download
29.04.2024	Wie reagiert die Fed auf die jüngsten Daten?	
26.04.2024	Week Ahead	
26.04.2024	Wochenausblick	
26.04.2024	Global Equity Ratings	
26.04.2024	Aktienempfehlungen Global	

Regionen

➤ **Märkte nach Region**

Details

29.04.2024 18:05:02

Kurs

57.704,13 EURDifferenz  0,20% (115,37)

Stammdaten

ISIN	BE0389550956
Symbol	-
Land	Belgien
Wertpapierkategorie	Index
Anzahl der enthaltenen Werte im Index	119

Marktdaten

Eröffnung	57.596,95 EUR
Hoch	57.850,62 EUR
Tief	57.527,08 EUR
Schluss Vortag	57.588,76 EUR
Volumen (Mio.)	-
Volumen (Stück)	-

Performance und Risiko

	6M	1J	3J
Perf (%)	+16,75%	+12,66%	+32,01%
Perf (abs.)	+8.277,11	+6.486,67	+13.991,68
Beta	-	-	-
Volatilität	9,02	10,34	14,94

5J



Die Wertentwicklung der Vergangenheit lässt keine verlässlichen Rückschlüsse auf die zukünftige Entwicklung eines Finanzinstruments zu.

Quelle: FactSet

Kursdaten

Ø Kurs 5 Tage Ø Volumen 5 Tage (Stk.)	57.230,60 EUR (0)
Ø Kurs 30 Tage Ø Volumen 30 Tage (Stk.)	56.073,73 EUR (0)
Ø Kurs 100 Tage Ø Volumen 100 Tage (Stk.)	54.086,45 EUR (0)
Ø Kurs 250 Tage Ø Volumen 250 Tage	52.026,85 EUR (0)
Hoch seit 1.1. Datum	57.850,62 EUR (29.04.2024)
Tief seit 1.1. Datum	51.730,17 EUR (17.01.2024)
52 Wochen Hoch Datum	57.850,62 EUR (29.04.2024)
52 Wochen Tief Datum	48.005,58 EUR (31.05.2023)

Enthaltene Werte


















Seite 1 von 2

<< < > >>

Name ISIN	Kurs	Diff % Diff /-	Performance	Datum Zeit	Gehandelte Stück Umsatz Geld
ABO GROUP ENVIRONMENT BE0974278104	5,60	2,75% 0,15		29.04.24 14:52:12	426 2.386,00
ACCENTIS S.A. BE0003696102	0,0305	-1,61% -0,00		29.04.24 11:44:54	99.158 2.981,00
ACKERMANS & VAN HAAREN N.... BE0003764785	162,00	0,93% 1,50		29.04.24 17:35:26	24.042 3.886.654,00
AEDIFICA NV BE0003851681	61,50	2,16% 1,30		29.04.24 17:35:29	54.168 3.319.373,00
AGEAS SA/NV BE0974264930	43,30	-0,28% -0,12		29.04.24 17:35:25	311.740 13.486.727,00
AGFA-GEVAERT NV BE0003755692	1,204	3,44% 0,04		29.04.24 17:35:23	201.278 240.406,00
ANHEUSER-BUSCH INBEV SA BE0974293251	56,42	0,53% 0,30		29.04.24 17:35:11	966.816 54.508.641,00
APERAM S.A. LU0569974404	28,00	0,36% 0,10		29.04.24 17:35:20	130.895 3.650.663,00
ARGENX SE NL0010832176	348,50	-0,23% -0,80		29.04.24 17:35:13	15.742 5.495.827,00
ASCENCIO S.C.A. BE0003856730	48,70	0,31% 0,15		29.04.24 17:35:01	3.127 152.386,00
ATENOR SA BE0003837540	5,98	-1,32% -0,08		29.04.24 17:35:02	16.866 101.436,00
AVANTIUM NV NL0012047823	2,595	3,80% 0,10		29.04.24 17:35:18	493.588 1.265.232,00
AZELIS GROUP N.V. BE0974400328	23,16	1,94% 0,44		29.04.24 17:35:03	153.085 3.540.308,00
BANIMMO SA BE0003870871	3,76	1,08% 0,04		29.04.24 13:50:33	4.965 18.520,00
BANQUE NATIONALE DE BELGI... BE0003008019	456,00	-0,22% -1,00		29.04.24 17:35:29	114 51.895,00
BARCO N.V. BE0974362940	12,98	-0,92% -0,12		29.04.24 17:35:00	201.196 2.619.365,00
BEKAERT N.V. BE0974258874	47,26	0,94% 0,44		29.04.24 17:35:24	24.127 1.135.102,00
BELYSSE GROUP NV BE0974314461	0,825	-2,94% -0,03		29.04.24 14:42:28	526 434,00
BIOCARTIS GROUP NV BE0974281132	0,29	1,05% 0,00		22.09.23 17:35:06	112.228 32.629,00
BIOSENIC SA BE0974280126	0,0156	0,00% 0,00		29.04.24 17:24:23	851.085 13.128,00
BIOTALYS NV ACTIONS AU PO... BE0974386188	3,04	1,33% 0,04		29.04.24 13:42:08	6.758 20.335,00
BPOST S.A. BE0974268972	3,76	0,94% 0,04		29.04.24 17:35:17	177.464 665.282,00
BREDERODE S.A. LU1068091351	113,20	0,89% 1,00		29.04.24 17:35:02	9.765 1.097.905,00

CAMPINE N.V. BE0003825420	75,00	-2,60% -2,00		26.04.24 16:55:08	221 16.751,00
CARE PROPERTY INVEST NV BE0974273055	13,42	1,51% 0,20	█	29.04.24 17:35:12	22.176 296.281,00
CELYAD ONCOLOGY SA BE0974260896	0,33	-1,49% -0,01		29.04.24 17:35:24	25.354 8.493,00
CENERGY HOLDINGS S.A. ACT... BE0974303357	7,84	4,26% 0,32	█	29.04.24 16:55:52	1.508 11.601,00
CIE D'ENTREPRISES CFE S.A... BE0003883031	7,61	-0,78% -0,06		29.04.24 17:35:11	2.893 22.195,00
CIE IMMOBILIÈRE DE BELGIQ... BE0003599108	28,30	5,20% 1,40	█	29.04.24 17:35:04	5.695 157.768,00
COFINIMMO S.A. ACTIONS PO... BE0003593044	63,30	2,10% 1,30	█	29.04.24 17:39:16	71.062 4.477.034,00
COMPAGNIE DE SAINT-GOBAIN... FR0000125007	74,70	-0,72% -0,54		29.04.24 17:35:18	1.180.241 88.273.846,00
COMPAGNIE DU BOIS SAUVAGE... BE0003592038	259,00	1,17% 3,00	█	29.04.24 17:35:17	811 208.876,00
CRESCENT N.V. BE0003836534	0,013	0,00% 0,00		29.04.24 17:28:22	631.858 8.246,00
CUMULEX NV NPV 'B' BE0003463685	1,15	0,00% 0,00		25.04.24 11:30:13	51 59,00
D'IETEREN GROUP SA/NV BE0974259880	205,00	0,79% 1,60	█	29.04.24 17:35:27	32.099 6.571.804,00
DECEUNINCK N.V. BE0003789063	2,565	1,18% 0,03	█	29.04.24 17:35:10	72.374 184.687,00
DEME GROUP NV BE0974413453	151,00	0,94% 1,40	█	29.04.24 17:35:23	10.789 1.621.040,00
ECONOCOM GROUP SA BE0974313455	2,22	1,60% 0,04	█	29.04.24 17:35:25	59.217 131.044,00
EKOPAK N.V. ACT. NOM. O.N... BE0974380124	17,90	-0,56% -0,10		29.04.24 17:35:04	1.692 30.454,00
ELIA GROUP SA BE0003822393	91,40	0,83% 0,75	█	29.04.24 17:35:02	44.527 4.070.713,00
ENGIE S.A. FR0010208488	16,25	0,93% 0,15	█	29.04.24 17:35:04	6.823.459 110.877.608,00
EUROCOMMERCIAL PROPERTIES... NL0015000K93	21,35	0,95% 0,20	█	29.04.24 17:35:18	20.647 439.952,00
EURONAV S.A. BE0003816338	15,67	-1,26% -0,20		29.04.24 17:35:00	43.851 691.957,00
EURONEXT N.V. NL0006294274	84,60	0,24% 0,20		29.04.24 17:35:22	105.772 8.939.875,00
EVS BROADCAST EQUIPMENT S... BE0003820371	33,65	1,20% 0,40	█	29.04.24 17:35:02	7.045 237.090,00
EXMAR BE0003808251	7,70	0,00% 0,00		29.04.24 17:35:09	4.733 36.370,00
FAGRON N.V. BE0003874915	18,20	2,48% 0,44	█	29.04.24 17:36:01	90.938 1.648.658,00
FINANCIÈRE DE TUBIZE S.A. BE0003823409	96,40	1,90% 1,80	█	29.04.24 17:35:18	54.885 5.242.561,00
FLORIDIENNE SA BE0003215143	695,00	0,00% 0,00		29.04.24 11:30:09	53 36.835,00
FLUXYS BELGIUM S.A. BE0974265945	20,50	-1,44% -0,30		29.04.24 17:35:21	1.360 28.023,00
FOUNTAIN S.A.	1,35	8,00%	█	26.04.24	114

BE0003752665		0,10		16:30:19	154,00
GALAPAGOS N.V. BE0003818359	26,76	0,30% 0,08		29.04.24 17:35:14	71.834 1.926.589,00
GIMV BE0003699130	44,80	0,45% 0,20		29.04.24 17:35:08	6.609 294.886,00
GREENYARD FOODS S.A. BE0003765790	5,44	3,42% 0,18		29.04.24 17:35:28	17.201 92.269,00
GROUPE BRUXELLES LAMBERT ... BE0003797140	70,15	0,21% 0,15		29.04.24 17:35:31	84.162 5.905.669,00
HOME INVEST BELGIUM S.A. BE0974409410	16,54	1,60% 0,26		29.04.24 17:35:09	6.523 106.503,00
HYBRID SOFTWARE GROUP PLC GB00BYN5BY03	3,64	0,55% 0,02		29.04.24 17:19:07	5.498 19.873,00
HYLORIS PHARMACEUTICALS S... BE0974363955	11,70	-1,27% -0,15		26.04.24 17:37:36	5.657 66.539,00
IEP INVEST BE0003748622	5,75	0,88% 0,05		29.04.24 16:21:25	371 2.116,00
IMMO MOURY S.C.A. BE0003893139	28,40	0,00% 0,00		29.04.24 16:30:25	142 4.033,00
INCLUSIO S.A. ACTIONS NOM... BE0974374069	13,00	-2,62% -0,35		29.04.24 17:35:23	6.272 81.622,00
ING GROEP N.V. NL0011821202	14,83	-0,54% -0,08		29.04.24 17:39:30	6.680.320 99.437.197,00
ION BEAM APPLICATIONS S.A... BE0003766806	13,00	1,09% 0,14		29.04.24 17:35:11	12.066 155.711,00
JENSEN-GROUP N.V. BE0003858751	36,50	0,00% 0,00		29.04.24 11:34:29	114 4.186,00
KBC ANCORA BE0003867844	45,50	1,56% 0,70		29.04.24 17:35:12	27.736 1.257.051,00
KBC GROEP BE0003565737	69,28	0,52% 0,36		29.04.24 17:35:06	476.167 32.953.167,00
KEYWARE TECHNOLOGIES S.A. BE0003880979	0,835	-1,76% -0,02		29.04.24 15:39:16	5.801 4.914,00
KINEPOLIS GROUP BE0974274061	40,05	0,13% 0,05		29.04.24 17:35:10	14.736 589.671,00
KONINKLIJKE AHOLD DELHAIZ... NL0011794037	28,11	0,39% 0,11		29.04.24 17:35:12	1.501.326 42.223.924,00
LOTUS BAKERIES NV BE0003604155	9.390,00	-0,32% -30,00		29.04.24 17:35:18	303 2.847.470,00
MELEXIS N.V. BE0165385973	80,95	0,00% 0,00		29.04.24 17:39:28	54.234 4.119.744,00
MIKO NV BE0003731453	59,00	2,08% 1,20		29.04.24 17:22:17	594 35.046,00
MITHRA PHARMACEUTICALS S.... BE0974283153	0,216	-1,82% -0,00		26.04.24 17:35:26	82.336 18.061,00
MONTEA NV BE0003853703	81,00	1,38% 1,10		29.04.24 17:38:39	17.356 1.397.852,00
MOPOLI N.V. AANDELEN AAN ... NL0000488153	290,00	7,41% 20,00		17.04.24 16:30:06	4 1.160,00
MOURY CONSTRUCT S.A. BE0003602134	540,00	0,00% 0,00		29.04.24 16:30:00	77 42.070,00
NEXTENSA SA BE0003770840	47,00	0,97% 0,45		29.04.24 17:29:53	638 29.868,00
NYRSTAR N.V. BE0974294267	0,0734	1,94% 0,00		29.04.24 17:35:07	9.551 675,00

NYXOAH S.A. ACTIONS NOM. ... BE0974358906	10,35	7,81% 0,75		29.04.24 17:35:10	10.767 108.060,00
ONTEX GROUP N.V. BE0974276082	9,47	0,11% 0,01		29.04.24 17:35:13	146.124 1.374.375,00
ONWARD MEDICAL B.V. AANDE... NL0015000HT4	4,71	0,43% 0,02		29.04.24 17:35:01	24.897 116.013,00
ORANGE BELGIUM S.A. BE0003735496	14,12	-2,35% -0,34		29.04.24 17:35:19	1.594 22.892,00
OXURION N.V. BE0003846632	0,0001	0,00% 0,00		29.04.24 15:56:42	28.854.799 2.985,00
PAYTON PLANAR MAGNETICS L... IL0010830391	7,80	-1,27% -0,10		29.04.24 17:04:14	1.749 13.674,00
PROXIMUS SA BE0003810273	6,93	-1,42% -0,10		29.04.24 17:35:10	560.591 3.883.351,00
QRF SICAFI CVA BE0974272040	10,45	2,45% 0,25		29.04.24 17:35:18	11.600 123.441,00
QUEST FOR GROWTH PRICAF BE0003730448	4,54	-0,66% -0,03		29.04.24 17:12:04	13.869 63.431,00
RECTICEL NV BE0003656676	12,40	2,31% 0,28		29.04.24 17:36:45	33.415 410.192,00
RETAIL ESTATES S.A. BE0003720340	66,20	1,38% 0,90		29.04.24 17:35:13	9.821 647.383,00
ROULARTA MEDIA GROUP N.V. BE0003741551	10,60	0,00% 0,00		29.04.24 17:25:53	4.744 50.179,00
SCHEERDERS VAN KERCHOVE'S... BE0012378593	400,00	2,56% 10,00		19.04.24 11:30:26	10 4.000,00
SEQUANA MEDICAL NV BE0974340722	1,39	0,00% 0,00		29.04.24 16:51:27	17.848 24.517,00
SHURGARD SELF STORAGE LTD... GG00BQZCBZ44	38,05	0,93% 0,35		29.04.24 17:35:00	29.237 1.112.196,00
SIPEF S.A. BE0003898187	56,80	0,35% 0,20		29.04.24 17:35:23	862 49.022,00
SMARTPHOTO GROUP BE0974323553	27,80	2,58% 0,70		29.04.24 17:01:10	1.510 40.518,00
SOFINA S.A. BE0003717312	221,80	1,09% 2,40		29.04.24 17:35:25	13.921 3.067.969,00
SOLVAC SA BE0003545531	104,50	0,48% 0,50		29.04.24 17:29:54	4.104 417.931,00
SOLVAY SA BE0003470755	30,85	2,22% 0,67		29.04.24 17:35:28	225.725 6.927.758,00
SPADEL S.A. BE0003798155	155,00	0,00% 0,00		29.04.24 17:28:27	2 310,00
SYENSQO SA BE0974464977	87,35	0,83% 0,72		29.04.24 17:35:11	68.940 6.019.994,00