

BELGIUM ALL SHARE(TRN)

ISIN: **BE0389550956** WKN: -

Übersicht

25.04.2024 18:05:02

Kurs

56.844,10 EUR

Differenz ▼ -0,20% (-115,20)

Stammdaten

ISIN	BE0389550956
Symbol	-
Land	Belgien
Anzahl der enthaltenen Werte im Index	120
Index-Typ	-
Wertpapierkategorie	Index

Top 5

Name	Kurs	+ - (%)	Trend
NYRSTAR N...	0,0734	+4,56	▲
UCB S.A.	125,10	+3,56	▲
CAMPINE N...	77,00	+2,67	▲
BARCO N.V.	13,12	+2,50	▲
CIE D'ENTE...	7,73	+2,11	▲

Intraday 1W 1M 6M 1J 3J

Flop 5

Name	Kurs	+ - (%)	Trend
WAREHOUSES...	24,30	-4,93	▼
NYXOAH S.A...	9,34	-4,69	▼
SOLVAY SA	29,75	-4,65	▼
ONWARD MED...	4,64	-4,33	▼
ATENOR SA	5,93	-4,05	▼

Intraday 1W 1M 6M 1J 3J



Nähere Infos zu den Ländern &



Die Wertentwicklung der Vergangenheit lässt keine verlässlichen Rückschlüsse auf die zukünftige Entwicklung eines Finanzinstruments zu.

Quelle: FactSet

Aktuellstes Research

Märkte		
Datum	Überschrift	Download
24.04.2024	Credit Markets Weekly	↓
24.04.2024	Credit Markets Weekly (DE)	↓
22.04.2024	Wird sich die Stimmung im April verbessern?	
19.04.2024	Week Ahead	↓
19.04.2024	Wochenausblick	↓

Regionen

➤ **Märkte nach Region**

Details

25.04.2024 18:05:02

Kurs

56.844,10 EURDifferenz  -0,20% (-115,20)

Stammdaten

ISIN	BE0389550956
Symbol	-
Land	Belgien
Wertpapierkategorie	Index
Anzahl der enthaltenen Werte im Index	120

Marktdaten

Eröffnung	56.974,07 EUR
Hoch	56.995,44 EUR
Tief	56.512,38 EUR
Schluss Vortag	56.959,30 EUR
Volumen (Mio.)	-
Volumen (Stück)	-

Performance und Risiko

	6M	1J	3J
Perf (%)	+14,99%	+10,94%	+31,44%
Perf (abs.)	+7.411,16	+5.603,28	+13.597,99
Beta	-	-	-
Volatilität	8,87	10,48	14,91

5J



Die Wertentwicklung der Vergangenheit lässt keine verlässlichen Rückschlüsse auf die zukünftige Entwicklung eines Finanzinstruments zu.

Quelle: FactSet

Kursdaten

Ø Kurs 5 Tage Ø Volumen 5 Tage (Stk.)	56.798,03 EUR (0)
Ø Kurs 30 Tage Ø Volumen 30 Tage (Stk.)	55.855,72 EUR (0)
Ø Kurs 100 Tage Ø Volumen 100 Tage (Stk.)	53.988,15 EUR (0)
Ø Kurs 250 Tage Ø Volumen 250 Tage	51.973,36 EUR (0)
Hoch seit 1.1. Datum	57.371,97 EUR (24.04.2024)
Tief seit 1.1. Datum	51.730,17 EUR (17.01.2024)
52 Wochen Hoch Datum	57.371,97 EUR (24.04.2024)
52 Wochen Tief Datum	48.005,58 EUR (31.05.2023)

Enthaltene Werte















Seite 1 von 2

<< < > >>

Name  ISIN	Kurs	Diff %  Diff /-	Performance 	Datum Zeit	Gehandelte Stück  Umsatz Geld 
ABO GROUP ENVIRONMENT BE0974278104	5,45	-2,68% -0,15		25.04.24 17:10:47	250 1.366,00
ACCENTIS S.A. BE0003696102	0,03	-3,23% -0,00		25.04.24 15:28:07	850.796 25.524,00
ACKERMANS & VAN HAAREN N.... BE0003764785	157,90	-1,00% -1,60		25.04.24 17:35:15	20.134 3.197.382,00
AEDIFICA NV BE0003851681	59,20	-1,17% -0,70		25.04.24 17:35:03	46.724 2.772.228,00
AGEAS SA/NV BE0974264930	43,46	-0,91% -0,40		25.04.24 17:35:20	258.924 11.247.201,00
AGFA-GEVAERT NV BE0003755692	1,158	-0,52% -0,01		25.04.24 17:35:06	182.901 212.306,00
ANHEUSER-BUSCH INBEV SA BE0974293251	56,06	0,04% 0,02		25.04.24 17:35:04	1.405.502 78.737.684,00
APERAM S.A. LU0569974404	27,36	-0,58% -0,16		25.04.24 17:35:14	126.749 3.462.690,00
ARGENX SE NL0010832176	346,20	-1,06% -3,70		25.04.24 17:35:13	27.235 9.444.181,00
ASCENCIO S.C.A. BE0003856730	47,95	-0,72% -0,35		25.04.24 17:35:01	2.408 115.600,00
ATENOR SA BE0003837540	5,93	-4,05% -0,25		25.04.24 17:35:07	30.232 181.590,00
AVANTIUM NV NL0012047823	2,495	0,20% 0,01		25.04.24 17:35:13	263.956 658.794,00
AZELIS GROUP N.V. BE0974400328	22,74	-1,13% -0,26		25.04.24 17:35:26	157.513 3.589.671,00
BANIMMO SA BE0003870871	3,78	-1,56% -0,06		25.04.24 14:10:35	4.868 18.663,00
BANQUE NATIONALE DE BELGI... BE0003008019	463,00	-0,64% -3,00		25.04.24 17:35:24	64 29.794,00
BARCO N.V. BE0974362940	13,12	2,50% 0,32	█	25.04.24 17:35:18	303.593 3.957.791,00
BEKAERT N.V. BE0974258874	46,10	-2,70% -1,28		25.04.24 17:35:17	21.166 979.251,00
BELYSSE GROUP NV BE0974314461	0,85	1,19% 0,01	█	25.04.24 16:04:29	6.938 5.736,00
BIOCARTIS GROUP NV BE0974281132	0,29	1,05% 0,00	█	22.09.23 17:35:06	112.228 32.629,00
BIOSENIC SA BE0974280126	0,0163	1,88% 0,00	█	25.04.24 17:35:11	4.023.059 66.806,00
BIOTALYS NV ACTIONS AU PO... BE0974386188	3,05	0,00% 0,00		25.04.24 17:35:15	6.295 19.243,00
BPOST S.A. BE0974268972	3,60	-3,23% -0,12		25.04.24 17:35:54	268.869 978.850,00
BREDERODE S.A. LU1068091351	110,40	-0,90% -1,00		25.04.24 17:35:09	7.401 819.996,00

CAMPINE N.V. BE0003825420	77,00	2,67% 2,00		25.04.24 16:30:10	2.169 165.655,00
CARE PROPERTY INVEST NV BE0974273055	13,12	-0,30% -0,04		25.04.24 17:35:20	14.717 193.328,00
CELYAD ONCOLOGY SA BE0974260896	0,315	-1,56% -0,01		25.04.24 17:35:27	1.939 611,00
CENERGY HOLDINGS S.A. ACT... BE0974303357	7,56	-0,79% -0,06		25.04.24 17:35:29	2.551 19.331,00
CIE D'ENTREPRISES CFE S.A... BE0003883031	7,73	2,11% 0,16		25.04.24 17:35:14	5.362 41.251,00
CIE IMMOBILIÈRE DE BELGIQ... BE0003599108	26,00	-0,95% -0,25		25.04.24 17:35:26	5.675 148.190,00
COFINIMMO S.A. ACTIONS PO... BE0003593044	61,50	-0,57% -0,35		25.04.24 17:35:11	84.647 5.212.821,00
COMPAGNIE DE SAINT-GOBAIN... FR0000125007	70,40	-0,59% -0,42		25.04.24 17:35:12	962.923 67.213.324,00
COMPAGNIE DU BOIS SAUVAGE... BE0003592038	251,00	-0,40% -1,00		25.04.24 17:35:12	677 169.767,00
CRESCENT N.V. BE0003836534	0,0128	-1,54% -0,00		25.04.24 12:09:19	31.398 401,00
CUMULEX NV NPV 'B' BE0003463685	1,15	0,00% 0,00		25.04.24 11:30:13	51 59,00
D'ITEREN GROUP SA/NV BE0974259880	202,80	-1,55% -3,20		25.04.24 17:35:02	16.722 3.393.217,00
DECEUNINCK N.V. BE0003789063	2,53	0,40% 0,01		25.04.24 17:35:07	94.433 238.245,00
DEME GROUP NV BE0974413453	146,40	-0,54% -0,80		25.04.24 17:37:44	4.583 672.688,00
ECONOCOM GROUP SA BE0974313455	2,175	-0,68% -0,02		25.04.24 17:35:16	32.703 71.706,00
EKOPAK N.V. ACT. NOM. O.N... BE0974380124	17,95	-0,28% -0,05		25.04.24 17:35:23	1.256 22.682,00
ELIA GROUP SA BE0003822393	89,90	-1,69% -1,55		25.04.24 17:35:15	56.819 5.125.476,00
ENGIE S.A. FR0010208488	16,08	-0,03% -0,01		25.04.24 17:35:23	4.741.557 76.104.171,00
EUROCOMMERCIAL PROPERTIES... NL0015000K93	20,75	-1,43% -0,30		25.04.24 17:35:29	57.702 1.198.290,00
EURONAV S.A. BE0003816338	15,52	-0,19% -0,03		25.04.24 17:35:08	43.784 676.176,00
EURONEXT N.V. NL0006294274	83,70	0,60% 0,50		25.04.24 17:35:36	131.955 10.964.356,00
EVS BROADCAST EQUIPMENT S... BE0003820371	33,30	-0,60% -0,20		25.04.24 17:35:19	11.576 385.575,00
EXMAR BE0003808251	7,60	-0,13% -0,01		25.04.24 17:35:22	3.091 23.493,00
FAGRON N.V. BE0003874915	17,64	0,34% 0,06		25.04.24 17:36:37	30.730 541.832,00
FINANCIÈRE DE TUBIZE S.A. BE0003823409	92,90	1,75% 1,60		25.04.24 17:35:12	24.624 2.282.405,00
FLORIDIENNE SA BE0003215143	665,00	-2,21% -15,00		25.04.24 16:30:18	55 37.205,00
FLUXYS BELGIUM S.A. BE0974265945	20,40	-0,49% -0,10		25.04.24 17:35:01	826 16.709,00
FOUNTAIN S.A.	1,25	0,00%		25.04.24	508

BE0003752665		0,00		16:30:05	635,00
GALAPAGOS N.V. BE0003818359	26,56	-2,06% -0,56		25.04.24 17:35:17	104.479 2.783.955,00
GIMV BE0003699130	44,05	-0,79% -0,35		25.04.24 17:36:45	14.934 657.835,00
GREENYARD FOODS S.A. BE0003765790	5,20	1,17% 0,06		25.04.24 17:35:14	10.698 55.911,00
GROUPE BRUXELLES LAMBERT ... BE0003797140	69,00	-1,36% -0,95		25.04.24 17:35:21	69.867 4.834.125,00
HOME INVEST BELGIUM S.A. BE0974409410	16,28	0,12% 0,02		25.04.24 17:35:13	8.405 137.043,00
HYBRID SOFTWARE GROUP PLC GB00BYN5BY03	3,62	-0,55% -0,02		24.04.24 15:58:04	900 3.194,00
HYLORIS PHARMACEUTICALS S... BE0974363955	11,85	-0,84% -0,10		25.04.24 17:35:20	3.406 40.443,00
IEP INVEST BE0003748622	5,70	0,88% 0,05		25.04.24 17:35:27	1.180 6.776,00
IMMO MOURY S.C.A. BE0003893139	28,20	0,00% 0,00		25.04.24 11:30:12	70 1.974,00
INCLUSIO S.A. ACTIONS NOM... BE0974374069	13,20	-1,12% -0,15		25.04.24 17:35:15	667 8.896,00
ING GROEP N.V. NL0011821202	14,694	0,16% 0,02		25.04.24 17:35:26	8.552.536 125.004.239,00
INTERVEST OFFICES & WAREH... BE0003746600	20,85	0,00% 0,00		25.04.24 17:35:06	2.234 46.598,00
ION BEAM APPLICATIONS S.A... BE0003766806	12,96	-2,56% -0,34		25.04.24 17:35:07	15.015 196.155,00
JENSEN-GROUP N.V. BE0003858751	36,20	-0,82% -0,30		25.04.24 15:26:30	714 26.099,00
KBC ANCORA BE0003867844	44,65	-2,83% -1,30		25.04.24 17:35:28	48.557 2.193.033,00
KBC GROEP BE0003565737	69,50	-2,63% -1,88		25.04.24 17:37:45	617.704 42.964.141,00
KEYWARE TECHNOLOGIES S.A. BE0003880979	0,85	0,00% 0,00		25.04.24 16:34:07	100 85,00
KINEPOLIS GROUP BE0974274061	40,05	-0,12% -0,05		25.04.24 17:35:09	22.657 908.158,00
KONINKLIJKE AHOLD DELHAIZ... NL0011794037	27,88	0,43% 0,12		25.04.24 17:35:28	1.950.528 54.200.925,00
LOTUS BAKERIES NV BE0003604155	9.390,00	0,97% 90,00		25.04.24 17:36:00	540 5.051.180,00
MELEXIS N.V. BE0165385973	81,60	-1,45% -1,20		25.04.24 17:35:26	66.806 5.444.267,00
MIKO NV BE0003731453	55,40	-3,82% -2,20		25.04.24 16:30:16	359 19.797,00
MITHRA PHARMACEUTICALS S.... BE0974283153	0,22	-0,68% -0,00		25.04.24 17:35:07	113.992 25.180,00
MONTEA NV BE0003853703	78,80	-0,88% -0,70		25.04.24 17:35:16	11.611 915.233,00
MOPOLI N.V. AANDELEN AAN ... NL0000488153	290,00	7,41% 20,00		17.04.24 16:30:06	4 1.160,00
MOURY CONSTRUCT S.A. BE0003602134	535,00	0,00% 0,00		25.04.24 16:30:20	26 13.700,00
NEXTENSA SA BE0003770840	46,75	-0,32% -0,15		25.04.24 17:35:04	820 38.365,00

NYRSTAR N.V. BE0974294267	0,0734	4,56% 0,00		25.04.24 17:35:15	27.287 1.916,00
NYXOAH S.A. ACTIONS NOM. ... BE0974358906	9,34	-4,69% -0,46		25.04.24 17:35:03	8.309 78.120,00
ONTEX GROUP N.V. BE0974276082	9,17	0,55% 0,05		25.04.24 17:37:16	79.156 724.392,00
ONWARD MEDICAL B.V. AANDE... NL0015000HT4	4,64	-4,33% -0,21		25.04.24 17:35:14	117.097 553.085,00
ORANGE BELGIUM S.A. BE0003735496	14,20	0,00% 0,00		25.04.24 17:35:28	2.146 30.270,00
OXURION N.V. BE0003846632	0,0001	0,00% 0,00		25.04.24 17:02:36	17.872.298 1.787,00
PAYTON PLANAR MAGNETICS L... IL0010830391	7,90	0,00% 0,00		25.04.24 11:30:07	200 1.580,00
PROXIMUS SA BE0003810273	6,80	-2,30% -0,16		25.04.24 17:35:27	627.017 4.244.588,00
QRF SICAFI CVA BE0974272040	10,15	-1,46% -0,15		25.04.24 15:59:44	3.047 30.971,00
QUEST FOR GROWTH PRICAF BE0003730448	4,58	-0,43% -0,02		25.04.24 17:35:21	1.993 9.178,00
RECTICEL NV BE0003656676	11,98	-0,50% -0,06		25.04.24 17:35:05	30.187 301.120,00
RETAIL ESTATES S.A. BE0003720340	64,80	-1,52% -1,00		25.04.24 17:35:06	5.743 373.576,00
ROULARTA MEDIA GROUP N.V. BE0003741551	10,40	-1,42% -0,15		25.04.24 17:35:06	371 3.907,00
SCHEERDERS VAN KERCHOVE'S... BE0012378593	400,00	2,56% 10,00		19.04.24 11:30:26	10 4.000,00
SEQUANA MEDICAL NV BE0974340722	1,40	0,00% 0,00		25.04.24 17:35:20	17.476 24.504,00
SHURGARD SELF STORAGE LTD... GG00BQZCBZ44	37,15	-2,62% -1,00		25.04.24 17:35:54	98.813 3.675.001,00
SIPEF S.A. BE0003898187	56,60	-0,70% -0,40		25.04.24 17:35:09	3.185 181.060,00
SMARTPHOTO GROUP BE0974323553	27,00	0,00% 0,00		25.04.24 16:55:30	166 4.532,00
SOFINA S.A. BE0003717312	215,20	-0,55% -1,20		25.04.24 17:37:19	25.624 5.505.552,00
SOLVAC SA BE0003545531	103,00	-0,96% -1,00		25.04.24 16:07:03	4.552 469.106,00
SOLVAY SA BE0003470755	29,75	-4,65% -1,45		25.04.24 17:35:04	478.021 14.340.696,00
SPADEL S.A. BE0003798155	160,00	0,00% 0,00		25.04.24 16:30:25	8 1.280,00