

BELGIUM ALL SHARE(TRN)

ISIN: **BE0389550956** WKN: -

Übersicht

23.04.2024 13:30:15

Kurs

57.106,29 EURDifferenz  0,51% (287,86)

Stammdaten

ISIN	BE0389550956
Symbol	-
Land	Belgien
Anzahl der enthaltenen Werte im Index	120
Index-Typ	-
Wertpapierkategorie	Index

Top 5

Name	Kurs	+ - (%)	Trend
NYRSTAR N...	0,075	+6,84	
MIKO NV	57,60	+4,73	
CRESCENT N...	0,0136	+4,62	
TITAN CEME...	28,00	+3,32	
TEXAF S.A.	38,20	+3,24	

Intraday 1W 1M 6M 1J 3J

Flop 5

Name	Kurs	+ - (%)	Trend
BARCO N.V.	12,91	-13,41	
KEYWARE TE...	0,865	-5,46	
BIOSENIC S...	0,0196	-4,85	
SOLVAY SA	30,32	-3,96	
ACCENTIS S...	0,0295	-3,28	

Intraday 1W 1M 6M 1J 3J



Nähere Infos zu den Ländern &

5J



Die Wertentwicklung der Vergangenheit lässt keine verlässlichen Rückschlüsse auf die zukünftige Entwicklung eines Finanzinstruments zu.

Quelle: FactSet

Aktuellstes Research

Märkte

Datum	Überschrift	Download
22.04.2024	 Wird sich die Stimmung im April verbessern?	
19.04.2024	 Week Ahead	
19.04.2024	 Wochenausblick	
17.04.2024	 Credit Markets Weekly	
17.04.2024	 Credit Markets Weekly (DE)	

Regionen

➤ **Märkte nach Region**

Details

23.04.2024 13:30:15

Kurs

57.106,29 EURDifferenz  0,51% (287,86)

Stammdaten

ISIN	BE0389550956
Symbol	-
Land	Belgien
Wertpapierkategorie	Index
Anzahl der enthaltenen Werte im Index	120

Marktdaten

Eröffnung	56.818,31 EUR
Hoch	57.189,21 EUR
Tief	56.818,31 EUR
Schluss Vortag	56.818,43 EUR
Volumen (Mio.)	-
Volumen (Stück)	-

Performance und Risiko

	6M	1J	3J
Perf (%)	+14,93%	+10,64%	+30,99%
Perf (abs.)	+7.380,28	+5.464,31	+13.442,95
Beta	-	-	-
Volatilität	8,85	10,51	14,93

5J



Die Wertentwicklung der Vergangenheit lässt keine verlässlichen Rückschlüsse auf die zukünftige Entwicklung eines Finanzinstruments zu.

Quelle: FactSet

Kursdaten

Ø Kurs 5 Tage Ø Volumen 5 Tage (Stk.)	56.201,43 EUR (0)
Ø Kurs 30 Tage Ø Volumen 30 Tage (Stk.)	55.559,86 EUR (0)
Ø Kurs 100 Tage Ø Volumen 100 Tage (Stk.)	53.846,00 EUR (0)
Ø Kurs 250 Tage Ø Volumen 250 Tage	51.892,25 EUR (0)
Hoch seit 1.1. Datum	57.232,37 EUR (10.04.2024)
Tief seit 1.1. Datum	51.730,17 EUR (17.01.2024)
52 Wochen Hoch Datum	57.232,37 EUR (10.04.2024)
52 Wochen Tief Datum	48.005,58 EUR (31.05.2023)

Enthaltene Werte

Seite 1 von 2















<< < >

>>

Name  ISIN	Kurs	Diff %  Diff /-	Performance 	Datum Zeit	Gehandelte Stück  Umsatz Geld 
ABO GROUP ENVIRONMENT BE0974278104	5,55	1,83% 0,10		23.04.24 09:00:21	120 666,00
ACCENTIS S.A. BE0003696102	0,0295	-3,28% -0,00		23.04.24 10:14:27	150.150 4.429,00
ACKERMANS & VAN HAAREN N.... BE0003764785	160,00	0,13% 0,20		23.04.24 13:29:27	4.476 717.717,00
AEDIFICA NV BE0003851681	60,75	0,91% 0,55		23.04.24 13:23:13	8.292 501.763,00
AGEAS SA/NV BE0974264930	44,16	0,73% 0,32		23.04.24 13:28:51	46.261 2.033.590,00
AGFA-GEVAERT NV BE0003755692	1,17	-0,85% -0,01		23.04.24 13:08:32	49.764 58.461,00
ANHEUSER-BUSCH INBEV SA BE0974293251	56,06	0,65% 0,36		23.04.24 13:29:01	199.911 11.176.711,00
APERAM S.A. LU0569974404	27,40	-0,44% -0,12		23.04.24 13:28:23	44.447 1.221.303,00
ARGENX SE NL0010832176	341,60	1,33% 4,50		23.04.24 13:29:30	11.010 3.770.037,00
ASCENCIO S.C.A. BE0003856730	48,70	-0,61% -0,30		23.04.24 13:18:00	1.662 81.072,00
ATENOR SA BE0003837540	6,27	-0,32% -0,02		23.04.24 13:22:02	8.633 54.339,00
AVANTIUM NV NL0012047823	2,48	0,61% 0,02		23.04.24 13:26:17	82.956 204.735,00
AZELIS GROUP N.V. BE0974400328	23,42	1,04% 0,24		23.04.24 13:29:02	56.365 1.316.279,00
BANIMMO SA BE0003870871	3,60	1,12% 0,04		23.04.24 13:20:59	4.943 17.637,00
BANQUE NATIONALE DE BELGI... BE0003008019	469,00	0,21% 1,00		23.04.24 10:17:54	2 941,00
BARCO N.V. BE0974362940	12,91	-13,41% -2,00		23.04.24 13:30:15	741.258 9.608.034,00
BEKAERT N.V. BE0974258874	46,78	-0,38% -0,18		23.04.24 13:29:27	3.728 174.860,00
BELYSSE GROUP NV BE0974314461	0,85	3,03% 0,03		23.04.24 11:38:49	448 381,00
BIOCARTIS GROUP NV BE0974281132	0,29	1,05% 0,00		22.09.23 17:35:06	112.228 32.629,00
BIOSENIC SA BE0974280126	0,0196	-4,85% -0,00		23.04.24 13:04:52	971.185 18.748,00
BIOTALYS NV ACTIONS AU PO... BE0974386188	3,15	0,96% 0,03		23.04.24 13:23:53	11.462 36.392,00
BPOST S.A. BE0974268972	3,81	2,01% 0,08		23.04.24 13:28:08	158.633 602.574,00
BREDERODE S.A. LU1068091351	112,20	1,08% 1,20		23.04.24 13:12:01	1.764 196.556,00

CAMPINE N.V. BE0003825420	74,00	1,37% 1,00		23.04.24 11:30:12	623 46.102,00
CARE PROPERTY INVEST NV BE0974273055	13,30	0,30% 0,04		23.04.24 13:15:22	19.087 253.469,00
CELYAD ONCOLOGY SA BE0974260896	0,3295	2,97% 0,01		23.04.24 12:30:53	16.063 5.245,00
CENERGY HOLDINGS S.A. ACT... BE0974303357	7,44	-0,27% -0,02		23.04.24 09:00:12	1 7,00
CIE D'ENTREPRISES CFE S.A... BE0003883031	7,52	-0,40% -0,03		23.04.24 11:39:45	1.380 10.427,00
CIE IMMOBILIÈRE DE BELGIQ... BE0003599108	26,65	0,38% 0,10		23.04.24 13:27:04	4.317 115.732,00
COFINIMMO S.A. ACTIONS PO... BE0003593044	62,85	-0,16% -0,10		23.04.24 13:19:30	9.941 623.257,00
COMPAGNIE DE SAINT-GOBAIN... FR0000125007	70,36	-0,06% -0,04		23.04.24 13:29:42	270.182 18.972.493,00
COMPAGNIE DU BOIS SAUVAGE... BE0003592038	246,00	-1,99% -5,00		23.04.24 11:39:50	159 39.226,00
CRESCENT N.V. BE0003836534	0,0136	4,62% 0,00		23.04.24 11:40:38	376.251 5.052,00
CUMULEX NV NPV 'B' BE0003463685	1,15	9,52% 0,10		19.04.24 11:30:13	12 14,00
D'ITEREN GROUP SA/NV BE0974259880	206,80	1,67% 3,40		23.04.24 13:29:24	12.444 2.557.372,00
DECEUNINCK N.V. BE0003789063	2,51	-0,59% -0,02		23.04.24 13:23:50	24.811 62.441,00
DEME GROUP NV BE0974413453	146,40	0,83% 1,20		23.04.24 13:28:14	904 131.887,00
ECONOCOM GROUP SA BE0974313455	2,24	-1,97% -0,05		23.04.24 13:12:01	53.727 121.669,00
EKOPAK N.V. ACT. NOM. O.N... BE0974380124	18,20	1,11% 0,20		23.04.24 12:20:44	2.578 46.702,00
ELIA GROUP SA BE0003822393	92,60	0,43% 0,40		23.04.24 13:30:07	8.884 820.519,00
ENGIE S.A. FR0010208488	16,01	0,22% 0,04		23.04.24 13:29:00	1.292.436 20.651.839,00
EUROCOMMERCIAL PROPERTIES... NL0015000K93	21,20	0,47% 0,10		23.04.24 12:53:28	3.107 65.771,00
EURONAV S.A. BE0003816338	15,37	0,46% 0,07		23.04.24 13:04:47	1.698 26.130,00
EURONEXT N.V. NL0006294274	85,70	0,65% 0,55		23.04.24 13:24:08	33.396 2.861.592,00
EVS BROADCAST EQUIPMENT S... BE0003820371	33,50	1,06% 0,35		23.04.24 12:54:00	5.960 199.410,00
EXMAR BE0003808251	7,51	-0,27% -0,02		23.04.24 12:09:00	1.516 11.537,00
FAGRON N.V. BE0003874915	17,90	0,34% 0,06		23.04.24 13:09:47	15.585 279.444,00
FINANCIÈRE DE TUBIZE S.A. BE0003823409	92,80	0,43% 0,40		23.04.24 13:29:20	1.557 144.314,00
FLORIDIENNE SA BE0003215143	700,00	2,19% 15,00		23.04.24 11:30:00	7 4.900,00
FLUXYS BELGIUM S.A. BE0974265945	20,70	0,00% 0,00		23.04.24 11:58:00	788 16.114,00
FOUNTAIN S.A.	1,25	0,00%		23.04.24	297

BE0003752665		0,00		11:30:06	371,00
GALAPAGOS N.V. BE0003818359	27,18	-0,59% -0,16		23.04.24 13:27:01	14.724 403.153,00
GIMV BE0003699130	45,40	0,22% 0,10		23.04.24 13:29:39	6.917 314.994,00
GREENYARD FOODS S.A. BE0003765790	5,26	0,77% 0,04		23.04.24 13:18:34	23.014 119.549,00
GROUPE BRUXELLES LAMBERT ... BE0003797140	70,25	-0,14% -0,10		23.04.24 13:28:40	22.219 1.562.340,00
HOME INVEST BELGIUM S.A. BE0974409410	16,16	-0,25% -0,04		23.04.24 12:53:59	867 14.064,00
HYBRID SOFTWARE GROUP PLC GB00BYN5BY03	3,64	1,11% 0,04		23.04.24 12:17:23	3.580 12.940,00
HYLORIS PHARMACEUTICALS S... BE0974363955	11,75	-1,67% -0,20		23.04.24 13:22:27	5.652 67.174,00
IEP INVEST BE0003748622	5,70	1,79% 0,10		23.04.24 10:19:18	260 1.481,00
IMMO MOURY S.C.A. BE0003893139	27,60	-0,72% -0,20		23.04.24 11:30:02	100 2.760,00
INCLUSIO S.A. ACTIONS NOM... BE0974374069	13,35	-1,11% -0,15		23.04.24 12:31:23	346 4.619,00
ING GROEP N.V. NL0011821202	15,538	1,15% 0,18		23.04.24 13:30:14	3.763.991 58.365.828,00
INTERVEST OFFICES & WAREH... BE0003746600	20,95	0,48% 0,10		23.04.24 11:41:04	455 9.488,00
ION BEAM APPLICATIONS S.A... BE0003766806	13,42	1,82% 0,24		23.04.24 13:28:44	4.325 57.890,00
JENSEN-GROUP N.V. BE0003858751	37,40	2,47% 0,90		23.04.24 12:52:29	408 15.259,00
KBC ANCORA BE0003867844	46,40	0,43% 0,20		23.04.24 13:30:08	10.971 509.557,00
KBC GROEP BE0003565737	71,10	0,40% 0,28		23.04.24 13:28:32	105.136 7.461.639,00
KEYWARE TECHNOLOGIES S.A. BE0003880979	0,865	-5,46% -0,05		23.04.24 10:17:15	238 213,00
KINEPOLIS GROUP BE0974274061	41,30	0,24% 0,10		23.04.24 13:26:13	3.112 129.017,00
KONINKLIJKE AHOLD DELHAIZ... NL0011794037	27,90	1,05% 0,29		23.04.24 13:29:16	721.588 20.090.562,00
LOTUS BAKERIES NV BE0003604155	9.270,00	1,09% 100,00		23.04.24 13:15:09	148 1.368.490,00
MELEXIS N.V. BE0165385973	70,50	-0,28% -0,20		23.04.24 13:28:14	36.894 2.592.551,00
MIKO NV BE0003731453	57,60	4,73% 2,60		23.04.24 13:29:31	257 14.803,00
MITHRA PHARMACEUTICALS S.... BE0974283153	0,2215	0,00% 0,00		23.04.24 13:19:07	34.274 7.601,00
MONTEA NV BE0003853703	81,10	0,37% 0,30		23.04.24 13:23:35	2.141 173.482,00
MOPOLI N.V. AANDELEN AAN ... NL0000488153	290,00	7,41% 20,00		17.04.24 16:30:06	4 1.160,00
MOURY CONSTRUCT S.A. BE0003602134	535,00	-0,93% -5,00		23.04.24 11:30:24	4 2.140,00
NEXTENSA SA BE0003770840	46,475	0,60% 0,28		23.04.24 13:13:32	1.443 56.835,00

NYRSTAR N.V. BE0974294267	0,075	6,84% 0,00		23.04.24 13:07:15	2.374 167,00
NYXOAH S.A. ACTIONS NOM. ... BE0974358906	9,96	-0,90% -0,09		23.04.24 12:53:24	18.222 179.085,00
ONTEX GROUP N.V. BE0974276082	9,15	-0,33% -0,03		23.04.24 12:53:33	76.129 698.890,00
ONWARD MEDICAL B.V. AANDE... NL0015000HT4	5,08	1,20% 0,06		23.04.24 12:59:00	9.927 50.338,00
ORANGE BELGIUM S.A. BE0003735496	14,10	-0,42% -0,06		23.04.24 12:22:08	361 5.111,00
OXURION N.V. BE0003846632	0,0001	0,00% 0,00		23.04.24 13:20:36	23.160.000 2.316,00
PAYTON PLANAR MAGNETICS L... IL0010830391	7,90	0,00% 0,00		23.04.24 11:39:15	816 6.446,00
PROXIMUS SA BE0003810273	7,525	0,47% 0,04		23.04.24 13:30:06	169.313 1.273.934,00
QRF SICAFI CVA BE0974272040	10,15	-0,49% -0,05		23.04.24 13:14:08	1.568 16.035,00
QUEST FOR GROWTH PRICAF BE0003730448	4,54	0,44% 0,02		23.04.24 12:05:39	1.461 6.627,00
RECTICEL NV BE0003656676	11,94	-0,17% -0,02		23.04.24 12:59:36	7.465 89.323,00
RETAIL ESTATES S.A. BE0003720340	66,10	-0,15% -0,10		23.04.24 12:38:36	2.065 136.209,00
ROULARTA MEDIA GROUP N.V. BE0003741551	10,55	0,00% 0,00		23.04.24 11:52:40	129 1.360,00
SCHEERDERS VAN KERCHOVE'S... BE0012378593	400,00	2,56% 10,00		19.04.24 11:30:26	10 4.000,00
SEQUANA MEDICAL NV BE0974340722	1,39	-2,80% -0,04		23.04.24 13:23:14	25.478 35.615,00
SHURGARD SELF STORAGE LTD... GG00BQZCBZ44	38,90	-1,39% -0,55		23.04.24 13:29:44	4.007 156.359,00
SIPEF S.A. BE0003898187	57,60	2,13% 1,20		23.04.24 13:15:43	4.663 266.052,00
SMARTPHOTO GROUP BE0974323553	27,00	-1,82% -0,50		23.04.24 13:25:55	52 1.426,00
SOFINA S.A. BE0003717312	217,00	1,21% 2,60		23.04.24 13:28:56	6.533 1.413.441,00
SOLVAC SA BE0003545531	106,50	0,47% 0,50		23.04.24 09:03:38	226 24.069,00
SOLVAY SA BE0003470755	30,32	-3,96% -1,25		23.04.24 13:30:07	158.954 4.864.295,00
SPADEL S.A. BE0003798155	160,00	1,27% 2,00		23.04.24 11:45:49	124 19.840,00