

# BELGIUM ALL SHARE(TRN)

ISIN: **BE0389550956** WKN: -

## Übersicht

04.10.2023 17:35:15

Kurs

**49.775,27** EUR

Differenz ▼ -0,72% (-361,06)

### Stammdaten

ISIN	BE0389550956
Symbol	-
Land	Belgien
Anzahl der enthaltenen Werte im Index	122
Index-Typ	-
Wertpapierkategorie	Index

### Top 5

Name	Kurs	+ - (%)	Trend
CELYAD ONC...	0,74	+17,83	▲
UNIFIEDPOS...	2,38	+12,53	▲
ONWARD MED...	3,79	+5,28	▲
MITHRA PHA...	1,286	+4,55	▲
CRESCENT N...	0,0104	+4,00	▲

Intraday 1W 1M 6M 1J 3J

### Flop 5

Name	Kurs	+ - (%)	Trend
IMMO MOURY...	33,20	-6,21	▼
HOME INVES...	14,70	-5,53	▼
IEP INVEST	5,40	-5,26	▼
BIOTALYS N...	4,10	-4,65	▼
EURONAV S...	14,595	-4,56	▼

Intraday 1W 1M 6M 1J 3J



Die Wertentwicklung der Vergangenheit lässt keine verlässlichen Rückschlüsse auf die zukünftige Entwicklung eines Finanzinstruments zu.

Quelle: FactSet

### Aktuellstes Research

Märkte	Datum	Überschrift	Download
	04.10.2023	Credit Markets Weekly	↓
	04.10.2023	Credit Markets Weekly (DE)	↓
	02.10.2023	Eurozone und USA	
	02.10.2023	Warum steigen die Renditen am Anleihenmarkt so sta...	
	29.09.2023	Week Ahead	↓

**Nähere Infos zu den Ländern &  
Regionen**

**➤ Märkte nach Region**

## Details

04.10.2023 17:35:15

Kurs

**49.775,27** EURDifferenz  -0,72% (-361,06)

## Stammdaten

ISIN	BE0389550956
Symbol	-
Land	Belgien
Wertpapierkategorie	Index
Anzahl der enthaltenen Werte im Index	122

## Marktdaten

Eröffnung	50.136,33 EUR
Hoch	50.321,73 EUR
Tief	49.626,72 EUR
Schluss Vortag	50.136,33 EUR
Volumen (Mio.)	-
Volumen (Stück)	-

## Performance und Risiko

	6M	1J	3J
Perf (%)	-1,55%	+17,43%	+42,27%
Perf (abs.)	-788,53	+7.441,26	+14.896,41
Beta	-	-	-
Volatilität	11,54	13,70	16,51

5J



Die Wertentwicklung der Vergangenheit lässt keine verlässlichen Rückschlüsse auf die zukünftige Entwicklung eines Finanzinstruments zu.

Quelle: FactSet

## Kursdaten

Ø Kurs 5 Tage   Ø Volumen 5 Tage (Stk.)	50.890,80 EUR (0)
Ø Kurs 30 Tage   Ø Volumen 30 Tage (Stk.)	51.494,03 EUR (0)
Ø Kurs 100 Tage   Ø Volumen 100 Tage (Stk.)	50.505,56 EUR (0)
Ø Kurs 250 Tage   Ø Volumen 250 Tage	49.869,50 EUR (0)
Hoch seit 1.1.   Datum	52.732,21 EUR (15.09.2023)
Tief seit 1.1.   Datum	46.652,51 EUR (20.03.2023)
52 Wochen Hoch   Datum	52.732,21 EUR (15.09.2023)
52 Wochen Tief   Datum	41.904,34 EUR (13.10.2022)

## Enthaltene Werte












Seite 1 von 2

<< <  > >>

Name ISIN	Kurs	Diff % Diff /-	Performance	Datum Zeit	Gehandelte Stück Umsatz Geld
ABO GROUP ENVIRONMENT BE0974278104	5,60	0,00% 0,00		03.10.23 17:17:14	975 5.435,00
ACCENTIS S.A. BE0003696102	0,029	-2,03% -0,00		03.10.23 13:37:03	1.328.114 38.516,00
ACKERMANS & VAN HAAREN N.... BE0003764785	138,50	-1,21% -1,70		04.10.23 17:29:47	28.664 3.974.957,00
AEDIFICA NV BE0003851681	51,05	-2,20% -1,15		04.10.23 17:35:13	125.197 6.423.952,00
AGEAS SA/NV BE0974264930	37,55	1,13% 0,42	█	04.10.23 17:35:05	281.125 10.551.463,00
AGFA-GEVAERT NV BE0003755692	1,76	1,73% 0,03	█	04.10.23 17:35:07	213.266 369.787,00
ANHEUSER-BUSCH INBEV SA BE0974293251	50,14	-0,89% -0,45		04.10.23 17:35:06	1.043.292 52.453.148,00
APERAM S.A. LU0569974404	26,89	-0,96% -0,26		04.10.23 17:35:17	85.825 2.308.953,00
ARGENX SE NL0010832176	455,50	1,36% 6,10	█	04.10.23 17:35:06	42.741 19.487.183,00
ASCENCIO S.C.A. BE0003856730	38,90	-2,75% -1,10		04.10.23 17:13:35	9.578 374.090,00
ATENOR SA BE0003837540	9,76	2,52% 0,24	█	04.10.23 17:35:13	20.789 197.128,00
AVANTIUM NV NL0012047823	2,99	-1,64% -0,05		04.10.23 17:28:39	180.902 542.572,00
AZELIS GROUP N.V. BE0974400328	18,13	-1,41% -0,26		04.10.23 17:28:18	57.704 1.039.591,00
BANIMMO SA BE0003870871	3,50	0,00% 0,00		04.10.23 17:06:32	1.516 5.393,00
BANQUE NATIONALE DE BELGI... BE0003008019	468,00	2,63% 12,00	█	04.10.23 17:35:09	52 23.859,00
BARCO N.V. BE0974362940	17,64	-1,18% -0,21		04.10.23 17:35:04	132.344 2.332.097,00
BEKAERT N.V. BE0974258874	42,14	-0,14% -0,06		04.10.23 17:29:40	25.125 1.056.596,00
BELUGA N.V. BE0003723377	2,90	20,83% 0,50	█	03.10.23 16:30:01	1 3,00
BELYSSE GROUP NV BE0974314461	0,72	2,86% 0,02	█	04.10.23 15:46:35	8.420 5.863,00
BIOCARTIS GROUP NV BE0974281132	0,29	1,05% 0,00	█	22.09.23 17:35:06	112.228 32.629,00
BIOSENIC SA BE0974280126	0,1005	0,50% 0,00	█	04.10.23 17:22:55	525.138 53.687,00
BIOTALYS NV ACTIONS AU PO... BE0974386188	4,10	-4,65% -0,20		04.10.23 17:25:12	19.935 81.859,00
BPOST S.A. BE0974268972	4,94	-1,69% -0,09		04.10.23 17:35:17	99.604 494.436,00

BREDERODE S.A. LU1068091351	90,60	-1,84% -1,70		04.10.23 17:29:56	9.025 825.331,00
CAMPINE N.V. BE0003825420	68,50	1,48% 1,00	█	04.10.23 16:32:06	825 56.218,00
CARE PROPERTY INVEST NV BE0974273055	11,30	-2,25% -0,26		04.10.23 17:29:55	43.274 493.498,00
CELYAD ONCOLOGY SA BE0974260896	0,74	17,83% 0,11	█	04.10.23 17:21:28	35.465 24.009,00
CENERGY HOLDINGS S.A. ACT... BE0974303357	6,20	-3,13% -0,20		04.10.23 16:17:21	15.822 97.795,00
CIE D'ENTREPRISES CFE S.A... BE0003883031	6,95	0,29% 0,02	█	04.10.23 17:35:03	2.152 14.911,00
CIE IMMOBILIÈRE DE BELGIQ... BE0003599108	27,85	-1,76% -0,50		04.10.23 17:20:14	3.696 103.489,00
COFINIMMO S.A. ACTIONS PO... BE0003593044	64,50	0,39% 0,25	█	04.10.23 13:29:51	14.561 940.872,00
COMPAGNIE DE SAINT-GOBAIN... FR0000125007	54,17	0,09% 0,05	█	04.10.23 17:29:59	692.958 37.585.172,00
COMPAGNIE DU BOIS SAUVAGE... BE0003592038	278,00	-0,71% -2,00		04.10.23 17:35:16	406 112.717,00
CRESCENT N.V. BE0003836534	0,0104	4,00% 0,00	█	04.10.23 16:08:32	928.297 9.670,00
CUMULEX NV NPV 'B' BE0003463685	2,24	-0,88% -0,02		31.08.23 16:30:18	1 2,24
D'ETEREN GROUP SA/NV BE0974259880	154,60	0,06% 0,10	█	04.10.23 17:35:14	38.283 5.901.088,00
DECEUNINCK N.V. BE0003789063	2,085	-1,42% -0,03		04.10.23 17:35:08	59.199 124.049,00
DEME GROUP NV BE0974413453	96,70	-1,93% -1,90		04.10.23 17:29:59	18.913 1.833.592,00
ECONOCOM GROUP SA BE0974313455	2,40	-0,83% -0,02		04.10.23 17:26:38	53.032 127.219,00
EKOPAK N.V. ACT. NOM. O.N... BE0974380124	20,00	2,30% 0,45	█	04.10.23 17:29:48	10.170 203.787,00
ELIA GROUP SA BE0003822393	87,00	-0,23% -0,20		04.10.23 17:35:12	103.790 9.070.519,00
ENGIE S.A. FR0010208488	14,028	0,19% 0,03	█	04.10.23 17:35:14	5.240.899 73.841.852,00
EUROCOMMERCIAL PROPERTIES... NL0015000K93	20,62	0,98% 0,20	█	04.10.23 17:35:00	42.264 866.994,00
EURONAV S.A. BE0003816338	13,905	-4,56% -0,67		04.10.23 17:35:10	449.571 6.321.414,00
EURONEXT N.V. NL0006294274	64,60	-0,46% -0,30		04.10.23 17:35:14	133.469 8.628.751,00
EVS BROADCAST EQUIPMENT S... BE0003820371	26,70	0,56% 0,15	█	04.10.23 17:29:59	8.552 226.880,00
EXMAR BE0003808251	11,12	0,00% 0,00		04.10.23 17:07:41	13.025 144.857,00
FAGRON N.V. BE0003874915	16,08	0,25% 0,04	█	04.10.23 17:18:03	19.652 315.612,00
FINANCIÈRE DE TUBIZE S.A. BE0003823409	67,50	-1,03% -0,70		04.10.23 17:29:58	3.171 215.137,00
FLORIDIENNE SA BE0003215143	720,00	-0,69% -5,00		04.10.23 16:30:24	9 6.480,00
FLUXYS BELGIUM S.A.	25,00	0,00%		04.10.23	1.053

## BELGIUM ALL SHARE(TRN)

BE0974265945		0,00		17:35:04	26.351,00
FOUNTAIN S.A. BE0003752665	1,45	16,00% 0,20		02.10.23 16:30:00	10.000 14.500,00
GALAPAGOS N.V. BE0003818359	32,24	-0,65% -0,21		04.10.23 17:29:29	35.032 1.128.289,00
GIMV BE0003699130	39,15	-2,13% -0,85		04.10.23 17:35:00	24.681 973.813,00
GREENYARD FOODS S.A. BE0003765790	5,92	0,68% 0,04		04.10.23 17:35:11	2.219 13.136,00
GROUPE BRUXELLES LAMBERT ... BE0003797140	69,30	-0,12% -0,08		04.10.23 17:35:07	151.792 10.542.429,00
HOME INVEST BELGIUM S.A. BE0974409410	14,70	-5,53% -0,86		04.10.23 17:29:48	9.384 141.138,00
HYBRID SOFTWARE GROUP PLC GB00BYN5BY03	3,34	-1,76% -0,06		04.10.23 15:40:16	924 3.101,00
HYLORIS PHARMACEUTICALS S... BE0974363955	11,80	1,29% 0,15		04.10.23 17:29:28	2.154 25.220,00
IEP INVEST BE0003748622	5,40	-5,26% -0,30		04.10.23 14:08:39	300 1.620,00
IMMO MOURY S.C.A. BE0003893139	33,20	-6,21% -2,20		04.10.23 16:56:15	735 24.632,00
INCLUSIO S.A. ACTIONS NOM... BE0974374069	12,25	0,00% 0,00		04.10.23 17:07:13	2.467 30.255,00
ING GROEP N.V. NL0011821202	12,428	0,60% 0,07		04.10.23 17:29:55	7.444.927 92.598.492,00
INTERVEST OFFICES & WAREH... BE0003746600	13,56	0,00% 0,00		04.10.23 17:35:08	33.662 457.647,00
ION BEAM APPLICATIONS S.A... BE0003766806	9,39	0,54% 0,05		04.10.23 17:29:49	21.275 200.241,00
JENSEN-GROUP N.V. BE0003858751	31,90	-0,31% -0,10		04.10.23 16:39:46	1.258 39.435,00
KBC ANCORA BE0003867844	37,06	-0,75% -0,28		04.10.23 17:35:15	45.071 1.675.638,00
KBC GROEP BE0003565737	56,76	-1,11% -0,64		04.10.23 17:35:10	678.524 38.583.701,00
KEYWARE TECHNOLOGIES S.A. BE0003880979	0,855	0,59% 0,01		28.09.23 17:35:08	16.130 13.761,00
KINEPOLIS GROUP BE0974274061	46,70	-1,27% -0,60		04.10.23 17:35:07	12.456 581.565,00
KONINKLIJKE AHOLD DELHAIZ... NL0011794037	28,47	0,81% 0,23		04.10.23 17:29:54	843.503 24.073.339,00
LOTUS BAKERIES NV BE0003604155	7.430,00	-1,72% -130,00		04.10.23 17:35:09	704 5.270.250,00
MDXHEALTH SA BE0003844611	0,215	-3,15% -0,01		04.10.23 17:35:08	634.861 134.568,00
MELEXIS N.V. BE0165385973	82,60	1,54% 1,25		04.10.23 17:35:01	25.928 2.115.626,00
MIKO NV BE0003731453	61,00	-0,81% -0,50		04.10.23 16:30:12	382 23.302,00
MITHRA PHARMACEUTICALS S.... BE0974283153	1,27	3,25% 0,04		04.10.23 17:35:17	381.870 490.210,00
MONTEA NV BE0003853703	63,80	-2,00% -1,30		04.10.23 17:35:11	22.750 1.456.030,00
MOPOLI N.V. AANDELEN AAN ... NL0000488153	250,00	4,17% 10,00		15.09.23 16:30:11	1 250,00

MOURY CONSTRUCT S.A. BE0003602134	390,00	0,00% 0,00		03.10.23 11:37:34	44 17.160,00
NEXTENSA SA BE0003770840	45,55	-0,65% -0,30		04.10.23 17:28:02	910 41.461,00
NYRSTAR N.V. BE0974294267	0,1225	0,41% 0,00		04.10.23 17:07:09	114.294 14.272,00
NYXOAH S.A. ACTIONS NOM. ... BE0974358906	6,72	-2,89% -0,20		04.10.23 17:19:35	418 2.804,00
ONTEX GROUP N.V. BE0974276082	6,81	0,44% 0,03		04.10.23 17:35:17	68.728 467.438,00
ONWARD MEDICAL B.V. AANDE... NL0015000HT4	3,79	5,28% 0,19	■	04.10.23 17:28:28	11.666 42.868,00
ORANGE BELGIUM S.A. BE0003735496	13,74	-1,86% -0,26		04.10.23 17:26:43	4.983 68.976,00
OXURION N.V. BE0003846632	0,0012	0,00% 0,00		04.10.23 17:15:51	2.710.750 3.501,00
PAYTON PLANAR MAGNETICS L... IL0010830391	7,75	-2,52% -0,20		04.10.23 16:31:01	2.577 20.014,00
PROXIMUS SA BE0003810273	7,46	-0,69% -0,05		04.10.23 17:35:09	403.697 3.021.061,00
QRF SICAFI CVA BE0974272040	9,86	0,41% 0,04		04.10.23 17:12:03	1.354 13.361,00
QUEST FOR GROWTH PRICAF BE0003730448	5,04	-0,40% -0,02		04.10.23 09:52:19	8.391 42.017,00
RECTICEL NV BE0003656676	8,86	0,00% 0,00		04.10.23 17:35:07	68.782 613.965,00
RETAIL ESTATES S.A. BE0003720340	54,60	-1,97% -1,10		04.10.23 17:22:25	3.068 168.419,00
ROULARTA MEDIA GROUP N.V. BE0003741551	12,05	0,42% 0,05		04.10.23 14:32:42	1.689 20.307,00
SCHEERDERS VAN KERCHOVE'S... BE0012378593	460,00	5,99% 26,00	■	14.09.23 16:30:25	2 920,00
SEQUANA MEDICAL NV BE0974340722	2,89	2,48% 0,07	■	04.10.23 15:51:37	2.905 8.297,00
SHURGARD SELF STORAGE LTD... GG00BQZCBZ44	35,63	1,22% 0,43	■	04.10.23 17:29:43	26.135 926.956,00
SIPEF S.A. BE0003898187	53,40	-0,93% -0,50		04.10.23 16:23:12	524 28.229,00
SMARTPHOTO GROUP BE0974323553	26,40	-1,12% -0,30		04.10.23 17:35:04	1.254 33.260,00
SOFINA S.A. BE0003717312	185,80	-0,38% -0,70		04.10.23 17:25:39	13.704 2.549.101,00
SOLVAC SA BE0003545531	114,00	-1,72% -2,00		04.10.23 15:05:29	1.373 157.914,00