

AMSTERDAM SMALL CAP INDEX

ISIN: **NL0000249142** WKN: -

Übersicht

29.04.2024 10:23:00

Kurs

1.207,33 EUR

Differenz ▲ 0,72% (8,59)

Stammdaten

ISIN	NL0000249142
Symbol	-
Land	Niederlande
Anzahl der enthaltenen Werte im Index	25
Index-Typ	-
Wertpapierkategorie	Index

Top 5

Name	Kurs	+ - (%)	Trend
NX FILTRAT...	3,73	+5,52	▲
ACCSYS TEC...	0,658	+2,65	▲
AVANTIUM N...	2,55	+2,00	▲
FASTNED B...	22,30	+1,83	▲
NSI N.V.	17,88	+1,71	▲

Intraday 1W 1M 6M 1J 3J

Flop 5

Name	Kurs	+ - (%)	Trend
VIVORYON T...	0,762	-4,75	▼
WERELDHAVE	12,98	-0,92	▼
VASTNED RE...	21,15	-0,47	▼
SIF HOLDIN...	10,12	-0,20	▼
EBUSCO HOL...	2,788	-0,07	▼

Intraday 1W 1M 6M 1J 3J



Nähere Infos zu den Ländern &



Die Wertentwicklung der Vergangenheit lässt keine verlässlichen Rückschlüsse auf die zukünftige Entwicklung eines Finanzinstruments zu.

Quelle: FactSet

Aktuellstes Research

Märkte		
Datum	Überschrift	Download
26.04.2024	Week Ahead	Download
26.04.2024	Wochenausblick	Download
26.04.2024	Global Equity Ratings	Download
26.04.2024	Aktienempfehlungen Global	Download
24.04.2024	Credit Markets Weekly	Download

Regionen

➤ **Märkte nach Region**

Details

29.04.2024 10:23:00

Kurs

1.207,33 EURDifferenz  0,72% (8,59)

Stammdaten

ISIN	NL0000249142
Symbol	-
Land	Niederlande
Wertpapierkategorie	Index
Anzahl der enthaltenen Werte im Index	25

Marktdaten

Eröffnung	1.203,19 EUR
Hoch	1.207,33 EUR
Tief	1.199,73 EUR
Schluss Vortag	1.198,74 EUR
Volumen (Mio.)	-
Volumen (Stück)	-

Performance und Risiko

	6M	1J	3J
Perf (%)	+3,82%	-4,64%	-11,82%
Perf (abs.)	+44,08	-58,28	-160,75
Beta	-	-	-
Volatilität	15,52	14,31	16,75
























Die Wertentwicklung der Vergangenheit lässt keine verlässlichen Rückschlüsse auf die zukünftige Entwicklung eines Finanzinstruments zu.

Quelle: FactSet

Kursdaten

Ø Kurs 5 Tage Ø Volumen 5 Tage (Stk.)	1.197,84 EUR (0)
Ø Kurs 30 Tage Ø Volumen 30 Tage (Stk.)	1.215,92 EUR (0)
Ø Kurs 100 Tage Ø Volumen 100 Tage (Stk.)	1.207,46 EUR (0)
Ø Kurs 250 Tage Ø Volumen 250 Tage	1.235,54 EUR (0)
Hoch seit 1.1. Datum	1.265,78 EUR (10.04.2024)
Tief seit 1.1. Datum	1.166,36 EUR (05.03.2024)
52 Wochen Hoch Datum	1.335,27 EUR (31.07.2023)
52 Wochen Tief Datum	1.133,73 EUR (25.10.2023)

Enthaltene Werte

Name  ISIN	Kurs	Diff %  Diff /-	Performance 	Datum Zeit	Gehandelte Stück  Umsatz Geld 
ACCSYS TECHNOLOGIES PLC GB00BQQFX454	0,658	2,65% 0,02		29.04.24 09:52:34	23.248 14.951,00
ACOMO NV NL0000313286	18,24	1,00% 0,18		29.04.24 10:06:17	6.745 122.650,00
AVANTIUM NV NL0012047823	2,55	2,00% 0,05		29.04.24 10:19:36	196.940 500.936,00
AZERION GROUP N.V. AANDEL... NL00150006Z9	1,684	0,96% 0,02		29.04.24 10:21:16	836 1.407,00
B&S GROUP S.A. BEARER SHA... LU1789205884	5,00	0,91% 0,05		29.04.24 10:16:21	41.439 207.178,00
BRUNEL INTERNATIONAL N.V. NL0010776944	10,22	0,20% 0,02		29.04.24 10:21:01	3.326 34.003,00
CM.COM NV NL0012747059	6,80	0,89% 0,06		29.04.24 10:17:32	4.040 27.432,00
EBUSCO HOLDING BV NL0015000CZ2	2,788	-0,07% -0,00		29.04.24 10:18:45	29.922 84.197,00
FASTNED B.V. NL0013654809	22,30	1,83% 0,40		29.04.24 10:09:03	2.586 57.398,00
FORFARMERS N.V. NL0011832811	2,40	0,42% 0,01		29.04.24 10:03:14	7.960 19.073,00
HEIJMANS N.V. NL0009269109	17,70	1,49% 0,26		29.04.24 10:19:32	27.464 484.980,00
KENDRION NV NL0000852531	13,30	1,37% 0,18		29.04.24 10:22:25	1.812 23.948,00
KONINKLIJKE BAM GROEP N.V... NL0000337319	3,924	0,72% 0,03		29.04.24 10:22:51	142.910 558.429,00
NEDAP NED. APPARATENFABRI... NL0000371243	63,20	1,28% 0,80		29.04.24 10:21:15	463 29.178,00
NSI N.V. NL0012365084	17,88	1,71% 0,30		29.04.24 10:23:02	13.297 236.734,00
NX FILTRATION B.V. AANDEL... NL0015000D50	3,73	5,52% 0,20		29.04.24 10:21:56	121.042 448.195,00
PHARMING GROUP N.V. NL0010391025	0,9075	0,83% 0,01		29.04.24 10:20:33	1.481.801 1.334.237,00
POSTNL N.V. NL0009739416	1,266	1,28% 0,02		29.04.24 10:22:19	372.064 468.414,00
RENEWI PLC GB00BNR4T868	6,82	1,04% 0,07		29.04.24 10:21:50	11.982 80.911,00
SIF HOLDING N.V. NL0011660485	10,12	-0,20% -0,02		29.04.24 09:50:54	3.542 35.875,00
SLIGRO FOOD GROUP N.V. NL0000817179	14,34	1,13% 0,16		29.04.24 10:08:08	2.527 36.049,00
TOMTOM NV NL0013332471	5,87	1,56% 0,09		29.04.24 10:13:33	69.082 404.619,00
VASTNED RETAIL N.V. NL0000288918	21,15	-0,47% -0,10		29.04.24 10:22:14	6.926 148.337,00
VIVORYON THERAPEUTICS AG NL00150002Q7	0,762	-4,75% -0,04		29.04.24 10:16:43	111.353 86.605,00
WERELDHAVE NL0000289213	12,98	-0,92% -0,12		29.04.24 10:19:44	79.144 1.031.937,00