

AMSTERDAM MIDKAP INDEX (AMX)

ISIN: **NL0000249274** WKN: -

Übersicht

13.09.2024 18:05:02

Kurs

892,04 EUR

Differenz ▲ 1,02% (8,98)

Stammdaten

ISIN NL0000249274

Symbol -

Land Niederlande

Anzahl der enthaltenen Werte im Index 25

Index-Typ -

Wertpapierkategorie Index

Top 5

Name	Kurs	+ - (%)	Trend
ALFEN N.V....	12,28	+3,63	▲
BASIC-FIT ...	22,64	+3,10	▲
GALAPAGOS ...	26,82	+2,92	▲
FUGRO N.V.	20,62	+2,49	▲
EUROCOMMER...	25,45	+2,41	▲

Intraday 1W 1M 6M 1J 3J

Flop 5

Name	Kurs	+ - (%)	Trend
INPOST SA	16,92	-0,47	▼
JDE PEET'S...	20,68	-0,39	▼

Intraday 1W 1M 6M 1J 3J



Nähere Infos zu den Ländern & Regionen

[Märkte nach Region](#)



Die Wertentwicklung der Vergangenheit lässt keine verlässlichen Rückschlüsse auf die zukünftige Entwicklung eines Finanzinstruments zu.

Quelle: FactSet

Aktuellstes Research

Märkte	Datum	Überschrift	Download
	13.09.2024	Week Ahead	Download
	13.09.2024	Wochenausblick	Download
	12.09.2024	ECB cuts further	Download
	12.09.2024	EZB senkt weiter	Download
	11.09.2024	EU Green Deal - a lot of work awaits Europe	Download

Details

13.09.2024 18:05:02

Kurs

892,04 EURDifferenz  1,02% (8,98)

Stammdaten

ISIN	NL0000249274
Symbol	-
Land	Niederlande
Wertpapierkategorie	Index
Anzahl der enthaltenen Werte im Index	25

Marktdaten

Eröffnung	884,19 EUR
Hoch	894,54 EUR
Tief	883,81 EUR
Schluss Vortag	883,06 EUR
Volumen (Mio.)	7.337.434
Volumen (Stück)	128.212.691

Performance und Risiko

	6M	1J	3J
Perf (%)	-2,00%	+5,04%	-18,82%
Perf (abs.)	-18,17	+42,78	-206,80
Beta	-	-	-
Volatilität	13,68	15,31	17,81






























Die Wertentwicklung der Vergangenheit lässt keine verlässlichen Rückschlüsse auf die zukünftige Entwicklung eines Finanzinstruments zu.

Quelle: FactSet

Kursdaten

Ø Kurs 5 Tage Ø Volumen 5 Tage (Stk.)	884,85 EUR (7.054.416)
Ø Kurs 30 Tage Ø Volumen 30 Tage (Stk.)	881,37 EUR (5.887.878)
Ø Kurs 100 Tage Ø Volumen 100 Tage (Stk.)	896,74 EUR (7.663.414)
Ø Kurs 250 Tage Ø Volumen 250 Tage	885,00 EUR (8.417.279)
Hoch seit 1.1. Datum	966,61 EUR (15.05.2024)
Tief seit 1.1. Datum	824,00 EUR (05.08.2024)
52 Wochen Hoch Datum	966,61 EUR (15.05.2024)
52 Wochen Tief Datum	756,16 EUR (26.10.2023)

Enthaltene Werte

Name  ISIN	Kurs	Diff %  Diff /-	Performance 	Datum Zeit	Gehandelte Stück  Umsatz Geld 
AALBERTS N.V. NL0000852564	34,52	1,47% 0,50		13.09.24 17:35:26	129.896 4.475.217,00
AIR FRANCE-KLM SA FR001400J770	8,268	0,83% 0,07		13.09.24 17:35:20	847.040 7.011.174,00
ALFEN N.V. REGISTERED SHA... NL0012817175	12,28	3,63% 0,43		13.09.24 17:36:36	522.554 6.344.287,00
ALLFUNDS GROUP LTD. REGIS... GB00BNTJ3546	5,33	2,01% 0,11		13.09.24 17:35:11	672.099 3.563.787,00
AMG CRITICAL MATERIALS NV NL0000888691	14,64	1,95% 0,28		13.09.24 17:35:07	147.159 2.150.507,00
APERAM S.A. LU0569974404	24,00	1,69% 0,40		13.09.24 17:35:19	133.073 3.179.215,00
ARCADIS N.V. NL0006237562	65,15	0,54% 0,35		13.09.24 17:35:09	139.724 9.098.212,00
BASIC-FIT N.V. NL0011872650	22,64	3,10% 0,68		13.09.24 17:35:10	77.401 1.739.092,00
CORBION N.V. NL0010583399	23,88	1,36% 0,32		13.09.24 17:35:36	204.562 4.871.051,00
CTP N.V. AANDELEN OP NAAM... NL00150006R6	16,68	0,00% 0,00		13.09.24 17:35:18	55.910 933.541,00
EUROCOMMERCIAL PROPERTIES... NL0015000K93	25,45	2,41% 0,60		13.09.24 17:35:26	42.134 1.066.703,00
FAGRON N.V. BE0003874915	19,08	0,10% 0,02		13.09.24 17:35:14	40.938 780.391,00
FLOW TRADERS N.V. BMG3602E1084	18,31	1,38% 0,25		13.09.24 17:35:10	149.152 2.717.240,00
FUGRO N.V. NL00150003E1	20,62	2,49% 0,50		13.09.24 17:35:24	215.984 4.437.842,00
GALAPAGOS N.V. BE0003818359	26,82	2,92% 0,76		13.09.24 17:39:40	99.379 2.646.605,00
INPOST SA LU2290522684	16,92	-0,47% -0,08		13.09.24 17:35:15	1.016.940 17.242.089,00
JDE PEET'S N.V. NL0014332678	20,68	-0,39% -0,08		13.09.24 17:35:23	73.233 1.515.548,00
JUST EAT TAKEAWAY.COM NV NL0012015705	12,235	1,54% 0,19		13.09.24 17:35:07	1.197.583 14.561.439,00
KONINKLIJKE VOPAK N.V. NL0009432491	42,30	0,33% 0,14		13.09.24 17:35:28	121.448 5.131.982,00
OCI N.V. NL0010558797	27,07	1,77% 0,47		13.09.24 17:36:06	442.341 11.965.419,00
SBM OFFSHORE N.V. NL0000360618	16,12	0,25% 0,04		13.09.24 17:35:09	248.246 4.006.313,00
SIGNIFY N.V. NL0011821392	20,84	1,96% 0,40		13.09.24 17:35:00	304.634 6.346.305,00
TKH GROUP NV CVA NL0000852523	36,68	1,72% 0,62		13.09.24 17:35:13	29.907 1.090.267,00
VAN LANSCHOT KEMPEN NV NL0000302636	41,30	0,49% 0,20		13.09.24 17:35:03	36.932 1.526.895,00
WAREHOUSES DE PAUW S.C.A. BE0974349814	25,14	0,40% 0,10		13.09.24 17:36:51	389.608 9.809.227,00