

APA GROUP STAPLED SECURITIES O.N.

ISIN: **AU000000APA1** WKN: **APA**

Übersicht

18.10.2024 08:07:12

Kurs

4,3205 EUR

Differenz  **-6,03% (-0,28)**

Stammdaten

ISIN	AU000000APA1
Symbol	APA
Börse	Stuttgart
Währung	EUR
Branche	Energie / Rohstoffe
Wertpapierkategorie	Aktie
Marktkapitalisierung (Mio)	0
Benchmark	ASX ALL ORDINARIES INDEX

Marktdaten

Geld (Volumen)	- (0)
Brief (Volumen)	- (0)
Eröffnung	4,3205 EUR
Hoch	4,3205 EUR
Tief	4,3205 EUR
Schluss Vortag	4,5975 EUR
VWAP	-
Volumen (Stück)	0
Gehandelte Stückzahl	0,00
Trades	3
Letztes Volumen	0

Futures und Optionen

Zugehörige Futures	-
Zugehörige Optionen	307











5J



Die Wertentwicklung der Vergangenheit lässt keine verlässlichen Rückschlüsse auf die zukünftige Entwicklung eines Finanzinstruments zu.

Quelle: FactSet

Aktuellstes Research

Branchen		
Datum	Überschrift	Download
18.10.2024	 Equity Weekly	
14.10.2024	 Aktienempfehlungen Österreich	
11.10.2024	 Equity Weekly	
04.10.2024	 Equity Weekly	
27.09.2024	 Global Equity Ratings	

Details

18.10.2024 08:07:12

Kurs

4,3205 EUR

Differenz ▼ -6,03% (-0,28)

Stammdaten

ISIN	AU000000APA1
Symbol	APA
Börse	Stuttgart
Währung	EUR
Branche	Energie / Rohstoffe
Wertpapierkategorie	Aktie
Marktkapitalisierung (Mio)	0
Benchmark	ASX ALL ORDINARIES INDEX

Marktdaten

Geld (Volumen)	- (0)
Brief (Volumen)	- (0)
Eröffnung	4,3205 EUR
Hoch	4,3205 EUR
Tief	4,3205 EUR
Schluss Vortag	4,5975 EUR
VWAP	-
Volumen (Stück)	0
Gehandelte Stückzahl	0,00
Trades	3
Letztes Volumen	0

Performance und Risiko

	6M	1J	3J
Perf (%)	-12,70%	-9,83%	-19,47%
Perf (abs.)	-0,63	-0,47	-1,04
Beta	0,62	0,72	0,55
Volatilität	35,27	29,61	27,28

5J



Die Wertentwicklung der Vergangenheit lässt keine verlässlichen Rückschlüsse auf die zukünftige Entwicklung eines Finanzinstruments zu.

Quelle: FactSet

Kursdaten

Ø Kurs 5 Tage Ø Volumen 5 Tage (Stk.)	4,5831 EUR (80)
Ø Kurs 30 Tage Ø Volumen 30 Tage (Stk.)	4,5496 EUR (31)
Ø Kurs 100 Tage Ø Volumen 100 Tage (Stk.)	4,7093 EUR (18)
Ø Kurs 250 Tage Ø Volumen 250 Tage	4,8845 EUR (28)
Hoch seit 1.1. Datum	5,4520 EUR (09.05.2024)
Tief seit 1.1. Datum	4,2600 EUR (05.09.2024)
52 Wochen Hoch Datum	5,4520 EUR (09.05.2024)
52 Wochen Tief Datum	4,2600 EUR (05.09.2024)

Arbitrage Ansichten

Börse	Datum	Zeit	Kurs	Gehandeltes Volumen	Trades
Tradegate	18.10.2024	22:02	4,4345 EUR	0,00	1
Stuttgart	18.10.2024	08:07	4,3205 EUR	0,00	3
Frankfurt	18.10.2024	08:24	4,332 EUR	0,00	2
FINRA other OTC Issues	18.10.2024	15:59	4,8063 USD	0,02	1
Düsseldorf	18.10.2024	19:30	4,3005 EUR	0,00	7
Australian Securities Exchange	18.10.2024	07:10	7,16 AUD	132,06	15.787

Firmenprofil

Firmenlogo



Kontakt details

APA GROUP

--

Level 5, Airport Central Tower 241 O'Riordan Street - 2020 Mascot, NSW

Telefon+61 2 9693 0000

Fax: +61 2 8339 0005

E-mail: -

Firmenprofil

-

Vorstandsmitglieder

Rob Wheals	Vorstandsvorsitzender
Adam Watson	Vorstandsmitglied
Darren Rogers	Vorstandsmitglied
Hannah McCaughey	Vorstandsmitglied
Jane Thomas	Vorstandsmitglied
Julian Peck	Vorstandsmitglied
Kevin Lester	Vorstandsmitglied
Nevenka Codevelle	Vorstandsmitglied
Ross Gersbach	Vorstandsmitglied

Aufsichtsrat

Michael Fraser	Aufsichtsratsvorsitzender
Debra Goodin	Aufsichtsratsmitglied
James Fazzino	Aufsichtsratsmitglied
Nino Ficca	Aufsichtsratsmitglied
Peter Wasow	Aufsichtsratsmitglied
Rhoda Phillippo	Aufsichtsratsmitglied