

APA GROUP STAPLED SECURITIES O.N.

ISIN: **AU000000APA1** WKN: **APA**

Übersicht

03.05.2024 10:32:13

Kurs

5,032 EUR

Differenz  **2,19% (0,11)**

Stammdaten

ISIN	AU000000APA1
Symbol	APA
Börse	Stuttgart
Währung	EUR
Branche	Energie / Rohstoffe
Wertpapierkategorie	Aktie
Marktkapitalisierung (Mio)	6.467 EUR
Benchmark	ASX ALL ORDINARIES INDEX

Marktdaten

Geld (Volumen)	- (0)
Brief (Volumen)	- (0)
Eröffnung	5,029 EUR
Hoch	5,032 EUR
Tief	5,029 EUR
Schluss Vortag	4,924 EUR
VWAP	-
Volumen (Stück)	0
Gehandelte Stückzahl	0,00
Trades	4
Letztes Volumen	0

Futures und Optionen

Zugehörige Futures	-
Zugehörige Optionen	348










5J



Die Wertentwicklung der Vergangenheit lässt keine verlässlichen Rückschlüsse auf die zukünftige Entwicklung eines Finanzinstruments zu.

Quelle: FactSet

Aktuellstes Research

Branchen		
Datum	Überschrift	Download
03.05.2024	 Equity Weekly	
29.04.2024	 Aktienempfehlungen Österreich	
26.04.2024	 Equity Weekly	
26.04.2024	 Global Equity Ratings	
26.04.2024	 Aktienempfehlungen Global	

Details

03.05.2024 10:32:13

Kurs

5,032 EUR

Differenz ▲ 2,19% (0,11)

Stammdaten

ISIN	AU000000APA1
Symbol	APA
Börse	Stuttgart
Währung	EUR
Branche	Energie / Rohstoffe
Wertpapierkategorie	Aktie
Marktkapitalisierung (Mio)	6.467 EUR
Benchmark	ASX ALL ORDINARIES INDEX

Marktdaten

Geld (Volumen)	- (0)
Brief (Volumen)	- (0)
Eröffnung	5,029 EUR
Hoch	5,032 EUR
Tief	5,029 EUR
Schluss Vortag	4,924 EUR
VWAP	-
Volumen (Stück)	0
Gehandelte Stückzahl	0,00
Trades	4
Letztes Volumen	0

Performance und Risiko

	6M	1J	3J
Perf (%)	+0,93%	-16,83%	-20,52%
Perf (abs.)	+0,05	-1,02	-1,30
Beta	0,65	0,64	0,48
Volatilität	22,56	23,16	24,97

5J



Die Wertentwicklung der Vergangenheit lässt keine verlässlichen Rückschlüsse auf die zukünftige Entwicklung eines Finanzinstruments zu.

Quelle: FactSet

Kursdaten

Ø Kurs 5 Tage Ø Volumen 5 Tage (Stk.)	4,964 EUR (0)
Ø Kurs 30 Tage Ø Volumen 30 Tage (Stk.)	4,975 EUR (16)
Ø Kurs 100 Tage Ø Volumen 100 Tage (Stk.)	4,976 EUR (49)
Ø Kurs 250 Tage Ø Volumen 250 Tage	5,264 EUR (28)
Hoch seit 1.1. Datum	5,196 EUR (09.01.2024)
Tief seit 1.1. Datum	4,568 EUR (05.03.2024)
52 Wochen Hoch Datum	6,504 EUR (13.06.2023)
52 Wochen Tief Datum	4,568 EUR (05.03.2024)

Alle Börsen für APA GROUP STAPLED SECURITIES O.N.

Börse	Datum	Zeit	Kurs	Gehandeltes Volumen	Trades
Tradegate	03.05.2024	22:02	5,217 EUR	0,00	1
Stuttgart	03.05.2024	10:32	5,032 EUR	0,00	4
Frankfurt	03.05.2024	08:05	5,032 EUR	0,00	2
FINRA other OTC Issues	03.05.2024	15:30	5,348 USD	0,00	1
Düsseldorf	03.05.2024	19:30	5,071 EUR	0,00	7
Australian Securities Exchange	03.05.2024	08:10	8,38 AUD	19,05	3.126

Firmenprofil

Firmenlogo



Kontakt details

APA GROUP

--

Level 5, Airport Central Tower 241 O'Riordan Street - 2020 Mascot, NSW

Telefon+61 2 9693 0000

Fax: +61 2 8339 0005

E-mail: -

Firmenprofil

-

Vorstandsmitglieder

Rob Wheals	Vorstandsvorsitzender
Adam Watson	Vorstandsmitglied
Darren Rogers	Vorstandsmitglied
Hannah McCaughey	Vorstandsmitglied
Jane Thomas	Vorstandsmitglied
Julian Peck	Vorstandsmitglied
Kevin Lester	Vorstandsmitglied
Nevenka Codevelle	Vorstandsmitglied
Ross Gersbach	Vorstandsmitglied

Aufsichtsrat

Michael Fraser	Aufsichtsratsvorsitzender
Debra Goodin	Aufsichtsratsmitglied
James Fazzino	Aufsichtsratsmitglied
Nino Ficca	Aufsichtsratsmitglied
Peter Wasow	Aufsichtsratsmitglied
Rhoda Phillippo	Aufsichtsratsmitglied