


ABB LTD

ISIN: CH0012221716 WKN: 1222171

Übersicht

28.06.2019 18:45:22	
Kurs	17,47 EUR
Differenz	 -0,40% (-0,07)

Stammdaten	
ISIN	CH0012221716
Symbol	ABBN
Börse	Berlin
Währung	EUR
Branche	Technologie
Wertpapierkategorie	Aktie
Marktkapitalisierung (Mio)	92.589 EUR
Benchmark	SWISS MARKET INDEX











Marktdaten	
Geld (Volumen)	-
Brief (Volumen)	-
Eröffnung	17,56 EUR
Hoch	17,60 EUR
Tief	17,47 EUR
Schluss Vortag	17,54 EUR
VWAP	-
Volumen (Stück)	0
Gehandelte Stückzahl	0,00
Trades	13
Letztes Volumen	0

Futures und Optionen	
Zugehörige Futures	70
Zugehörige Optionen	-



Die Wertentwicklung der Vergangenheit lässt keine verlässlichen Rückschlüsse auf die zukünftige Entwicklung eines Finanzinstruments zu.
Quelle: FactSet

Aktuellstes Research

Instrument	Branchen	Märkte	
Datum	Überschrift		Download
12.08.2024		Global Equity Ratings	
12.08.2024		Aktienempfehlungen Global	
24.07.2024		Global Equity Ratings	
24.07.2024		Aktienempfehlungen Global	
15.07.2024		Aktienempfehlungen Global	

Details

28.06.2019 18:45:22

Kurs

17,47 EUR

Differenz  -0,40% (-0,07)

Stammdaten

ISIN	CH0012221716
Symbol	ABBN
Börse	Berlin
Währung	EUR
Branche	Technologie
Wertpapierkategorie	Aktie
Marktkapitalisierung (Mio)	92.589 EUR
Benchmark	SWISS MARKET INDEX

Marktdaten

Geld (Volumen)	-
Brief (Volumen)	-
Eröffnung	17,56 EUR
Hoch	17,60 EUR
Tief	17,47 EUR
Schluss Vortag	17,54 EUR
VWAP	-
Volumen (Stück)	0
Gehandelte Stückzahl	0,00
Trades	13
Letztes Volumen	0

Performance und Risiko

	6M	1J	3J
Perf (%)	+6,85%	-5,00%	+0,40%
Perf (abs.)	+1,12	-0,92	+0,07
Beta	1,25	1,18	1,21
Volatilität	19,28	18,64	18,17

5J

Chart
nicht verfügbar

Die Wertentwicklung der Vergangenheit lässt keine verlässlichen Rückschlüsse auf die zukünftige Entwicklung eines Finanzinstruments zu.

Quelle: FactSet

Kursdaten

Ø Kurs 5 Tage Ø Volumen 5 Tage (Stk.)	17,48 EUR (0)
Ø Kurs 30 Tage Ø Volumen 30 Tage (Stk.)	16,98 EUR (2)
Ø Kurs 100 Tage Ø Volumen 100 Tage (Stk.)	17,24 EUR (18)
Ø Kurs 250 Tage Ø Volumen 250 Tage	17,98 EUR (24)
Hoch seit 1.1. Datum	18,70 EUR (17.04.2019)
Tief seit 1.1. Datum	16,20 EUR (04.06.2019)
52 Wochen Hoch Datum	20,87 EUR (21.09.2018)
52 Wochen Tief Datum	16,20 EUR (04.06.2019)

Alle Börsen für ABB LTD

Börse 	Datum	Zeit	Kurs	Gehandeltes Volumen	Trades
SIX Swiss Exchange	21.08.2024	12:54	47,94 CHF	17,45	1.842
Nasdaq Stockholm	21.08.2024	12:54	573,40 SEK	59,95	611
London Stock Exchange European Trade Reporting	21.08.2024	12:46	47,92 CHF	0,00	2
Hannover	28.06.2019	08:00	17,525 EUR	0,00	2
Hamburg	28.06.2019	15:44	17,56 EUR	0,03	3
Frankfurt	28.06.2019	12:30	17,505 EUR	0,07	3
FINRA other OTC Issues	20.08.2024	21:47	57,718 USD	0,08	20

Düsseldorf	28.06.2019	08:10	17,515 EUR	0,00	2
Berlin	28.06.2019	18:45	17,47 EUR	0,00	13

Firmenprofil

Firmenlogo



Kontaktdetails

ABB LTD.

--

Affolternstrasse 44 - 8050 Zürich

Telefon+41-43-317-71-11

Fax: +41-44-317-44-20

E-mail: contact.center@ch.abb.com

Firmenprofil

-

Vorstandsmitglieder

Morten Wierod	Vorstandsvorsitzender
Peter Terwiesch	Vorstandsmitglied
Björn Rosengren	Vorstandsmitglied
Carolina Granat	Vorstandsmitglied
Karin Lepasoon	Vorstandsmitglied
Sami Atiya	Vorstandsmitglied
Tarak Mehta	Vorstandsmitglied
Timo Ihamuotila	Vorstandsmitglied

Aufsichtsrat

David Constable	Verwaltungsratmitglied
David Meline	Verwaltungsratmitglied
Denise Johnson	Verwaltungsratmitglied
Frederico Curado	Verwaltungsratmitglied
Géraldine Matchett	Verwaltungsratmitglied
Jacob Wallenberg	Verwaltungsratmitglied
Lars Einar Förberg	Verwaltungsratmitglied
Lars-Gunnar Brock	Verwaltungsratmitglied
Xin Zhe Li	Verwaltungsratmitglied
Peter Voser	Verwaltungsratsvorsitzender