

ABB LTD

ISIN: CH0012221716

WKN: 1222171

Übersicht

28.06.2019 08:10:47

Kurs

17,515 EUR

Differenz  0,83% (0,14)

Stammdaten

ISIN	CH0012221716
Symbol	ABBN
Börse	Düsseldorf
Währung	EUR
Branche	Technologie
Wertpapierkategorie	Aktie
Marktkapitalisierung (Mio)	84.159 EUR
Benchmark	SWISS MARKET INDEX

Marktdaten

Geld (Volumen)	-
Brief (Volumen)	-
Eröffnung	17,515 EUR
Hoch	17,515 EUR
Tief	17,515 EUR
Schluss Vortag	17,37 EUR
VWAP	-
Volumen (Stück)	0
Gehandelte Stückzahl	0,00
Trades	2
Letztes Volumen	0

Futures und Optionen

Zugehörige Futures	70
Zugehörige Optionen	-









5J



Die Wertentwicklung der Vergangenheit lässt keine verlässlichen Rückschlüsse auf die zukünftige Entwicklung eines Finanzinstruments zu.

Quelle: FactSet

Aktuellstes Research

Instrument	Branchen	Märkte	
Datum		Überschrift	Download
03.04.2024		Global Equity Ratings	
03.04.2024		Aktienempfehlungen Global	
13.03.2024		Global Equity Ratings	
13.03.2024		Aktienempfehlungen Global	
22.02.2024		Aktienempfehlungen Global	

Details

28.06.2019 08:10:47

Kurs

17,515 EUR

Differenz ▲ 0,83% (0,14)

Stammdaten

ISIN	CH0012221716
Symbol	ABBN
Börse	Düsseldorf
Währung	EUR
Branche	Technologie
Wertpapierkategorie	Aktie
Marktkapitalisierung (Mio)	84.159 EUR
Benchmark	SWISS MARKET INDEX

Marktdaten

Geld (Volumen)	-
Brief (Volumen)	-
Eröffnung	17,515 EUR
Hoch	17,515 EUR
Tief	17,515 EUR
Schluss Vortag	17,37 EUR
VWAP	-
Volumen (Stück)	0
Gehandelte Stückzahl	0,00
Trades	2
Letztes Volumen	0

Performance und Risiko

	6M	1J	3J
Perf (%)	+5,77%	-5,63%	-0,48%
Perf (abs.)	+0,96	-1,05	-0,09
Beta	0,85	0,98	1,18
Volatilität	20,60	20,94	19,16

5J



Die Wertentwicklung der Vergangenheit lässt keine verlässlichen Rückschlüsse auf die zukünftige Entwicklung eines Finanzinstruments zu.

Quelle: FactSet

Kursdaten

Ø Kurs 5 Tage Ø Volumen 5 Tage (Stk.)	17,480 EUR (0)
Ø Kurs 30 Tage Ø Volumen 30 Tage (Stk.)	17,019 EUR (74)
Ø Kurs 100 Tage Ø Volumen 100 Tage (Stk.)	17,221 EUR (30)
Ø Kurs 250 Tage Ø Volumen 250 Tage	17,976 EUR (38)
Hoch seit 1.1. Datum	18,625 EUR (23.04.2019)
Tief seit 1.1. Datum	16,295 EUR (25.03.2019)
52 Wochen Hoch Datum	20,820 EUR (21.09.2018)
52 Wochen Tief Datum	15,980 EUR (27.12.2018)

Alle Börsen für ABB LTD

Börse	Datum	Zeit	Kurs	Gehandeltes Volumen	Trades
SIX Swiss Exchange	26.04.2024	09:01	44,78 CHF	4,02	157
Nasdaq Stockholm	26.04.2024	09:01	532,60 SEK	4,13	64
London Stock Exchange European Trade Reporting	26.04.2024	09:01	44,735 CHF	0,00	1
Hannover	28.06.2019	08:00	17,525 EUR	0,00	2
Hamburg	28.06.2019	15:44	17,56 EUR	0,03	3
Frankfurt	28.06.2019	12:30	17,505 EUR	0,07	3
FINRA other OTC Issues	25.04.2024	20:17	48,068 USD	0,10	15

Düsseldorf	28.06.2019	08:10	17,515 EUR	0,00	2
Berlin	28.06.2019	18:45	17,47 EUR	0,00	13

Firmenprofil

Firmenlogo



Kontaktdetails

ABB LTD.

--

Affolternstrasse 44 - 8050 Zürich

Telefon+41-43-317-71-11

Fax: +41-44-317-44-20

E-mail: contact.center@ch.abb.com

Firmenprofil

-

Vorstandsmitglieder

Björn Rosengren	Vorstandsvorsitzender
Peter Terwiesch	Vorstandsmitglied
Carolina Granat	Vorstandsmitglied
Karin Lepasoon	Vorstandsmitglied
Morten Wierod	Vorstandsmitglied
Sami Atiya	Vorstandsmitglied
Tarak Mehta	Vorstandsmitglied
Timo Ihamuotila	Vorstandsmitglied

Aufsichtsrat

David Constable	Verwaltungsratmitglied
David Meline	Verwaltungsratmitglied
Denise Johnson	Verwaltungsratmitglied
Frederico Curado	Verwaltungsratmitglied
Géraldine Matchett	Verwaltungsratmitglied
Jacob Wallenberg	Verwaltungsratmitglied
Lars Einar Förberg	Verwaltungsratmitglied
Lars-Gunnar Brock	Verwaltungsratmitglied
Xin Zhe Li	Verwaltungsratmitglied
Peter Voser	Verwaltungsratsvorsitzender