


ATICO MINING CORP

ISIN: CA0475591099 WKN: -

Übersicht

16.07.2024 21:22:07		
Kurs	0,129 EUR	
Differenz		18,35% (0,02)

Stammdaten	
ISIN	CA0475591099
Symbol	ATY
Börse	Stuttgart
Währung	EUR
Branche	Energie / Rohstoffe
Wertpapierkategorie	Aktie
Marktkapitalisierung (Mio)	16 EUR
Benchmark	S&P/TSX 60 INDEX




Marktdaten	
Geld (Volumen)	0,129 EUR (8.000)
Brief (Volumen)	0,14 EUR (8.000)
Eröffnung	0,125 EUR
Hoch	0,129 EUR
Tief	0,122 EUR
Schluss Vortag	0,109 EUR
VWAP	-
Volumen (Stück)	0
Gehandelte Stückzahl	0,00
Trades	10
Letztes Volumen	0

Futures und Optionen	
Zugehörige Futures	-
Zugehörige Optionen	-



Die Wertentwicklung der Vergangenheit lässt keine verlässlichen Rückschlüsse auf die zukünftige Entwicklung eines Finanzinstruments zu.  
Quelle: FactSet

Aktuellstes Research

Branchen			
Datum	Überschrift		Download
15.07.2024		Aktienempfehlungen Global	
12.07.2024		Equity Weekly	
12.07.2024		Global Equity Ratings	
09.07.2024		Aktienempfehlungen Österreich	
24.06.2024		Aktienempfehlungen Österreich	

Details

16.07.2024 21:22:07		
Kurs		
0,129 EUR		
Differenz		18,35% (0,02)

Stammdaten	
ISIN	CA0475591099
Symbol	ATY
Börse	Stuttgart
Währung	EUR
Branche	Energie / Rohstoffe
Wertpapierkategorie	Aktie
Marktkapitalisierung (Mio)	16 EUR
Benchmark	S&P/TSX 60 INDEX

Marktdaten	
Geld (Volumen)	0,129 EUR (8.000)
Brief (Volumen)	0,14 EUR (8.000)
Eröffnung	0,125 EUR
Hoch	0,129 EUR
Tief	0,122 EUR
Schluss Vortag	0,109 EUR
VWAP	-
Volumen (Stück)	0
Gehandelte Stückzahl	0,00
Trades	10
Letztes Volumen	0

Performance und Risiko			
	6M	1J	3J
Perf (%)	+23,86%	-6,84%	-71,61%
Perf (abs.)	+0,02	-0,01	-0,28
Beta	-0,76	-0,41	0,52
Volatilität	135,28	134,19	102,59



Die Wertentwicklung der Vergangenheit lässt keine verlässlichen Rückschlüsse auf die zukünftige Entwicklung eines Finanzinstruments zu.  
Quelle: FactSet

Kursdaten	
Ø Kurs 5 Tage   Ø Volumen 5 Tage (Stk.)	0,119 EUR (0)
Ø Kurs 30 Tage   Ø Volumen 30 Tage (Stk.)	0,119 EUR (0)
Ø Kurs 100 Tage   Ø Volumen 100 Tage (Stk.)	0,121 EUR (330)
Ø Kurs 250 Tage   Ø Volumen 250 Tage	0,101 EUR (132)
Hoch seit 1.1.   Datum	0,156 EUR (21.05.2024)
Tief seit 1.1.   Datum	0,066 EUR (02.01.2024)
52 Wochen Hoch   Datum	0,156 EUR (21.05.2024)
52 Wochen Tief   Datum	0,060 EUR (15.12.2023)

Arbitrage Ansichten					
Börse	Datum	Zeit	Kurs	Gehandeltes Volumen	Trades
Tradegate	15.07.2024	22:26	0,129 EUR	0,00	2
TSX Venture Exchange	16.07.2024	20:17	0,20 CAD	0,01	10
Stuttgart	16.07.2024	21:22	0,129 EUR	0,00	10
München	16.07.2024	08:04	0,128 EUR	0,00	1
Frankfurt	16.07.2024	19:55	0,116 EUR	0,00	6
FINRA other OTC Issues	16.07.2024	21:10	0,141 USD	0,00	6
Düsseldorf	16.07.2024	19:30	0,115 EUR	0,00	4

# Firmenprofil

## Firmenlogo

Kontakttdetails

ATICO MINING CORP

--

----

Telefon-

Fax: -

E-mail: -

## Firmenprofil

-