

# MOLSON COORS BREWING CO. CLASS 'B'

ISIN: **US60871R2094** WKN: **60871R209**

## Übersicht

17.07.2024 21:58:17

**Kurs**

**49,20 EUR**

**Differenz**  **2,84% (1,36)**

### Stammdaten

ISIN	US60871R2094
Symbol	TAP
Börse	Stuttgart
Währung	EUR
Branche	Konsumgüter
Wertpapierkategorie	Aktie
Marktkapitalisierung (Mio)	9.880 EUR
Benchmark	S&P 500

### Marktdaten

Geld (Volumen)	- (0)
Brief (Volumen)	- (0)
Eröffnung	47,85 EUR
Hoch	49,25 EUR
Tief	47,85 EUR
Schluss Vortag	47,84 EUR
VWAP	-
Volumen (Stück)	0
Gehandelte Stückzahl	0,00
Trades	6
Letztes Volumen	0

### Futures und Optionen

Zugehörige Futures	-
Zugehörige Optionen	-











5J



Die Wertentwicklung der Vergangenheit lässt keine verlässlichen Rückschlüsse auf die zukünftige Entwicklung eines Finanzinstruments zu.

Quelle: FactSet

### Aktuellstes Research

Branchen		Märkte	
Datum		Überschrift	Download
15.07.2024		Aktienempfehlungen Global	
12.07.2024		Equity Weekly	
12.07.2024		Global Equity Ratings	
09.07.2024		Aktienempfehlungen Österreich	
05.07.2024		Equity Weekly	

## Details

17.07.2024 21:58:17

## Kurs

49,20 EUR

Differenz ▲ 2,84% (1,36)

## Stammdaten

ISIN	US60871R2094
Symbol	TAP
Börse	Stuttgart
Währung	EUR
Branche	Konsumgüter
Wertpapierkategorie	Aktie
Marktkapitalisierung (Mio)	9.880 EUR
Benchmark	S&P 500

## Marktdaten

Geld (Volumen)	- (0)
Brief (Volumen)	- (0)
Eröffnung	47,85 EUR
Hoch	49,25 EUR
Tief	47,85 EUR
Schluss Vortag	47,84 EUR
VWAP	-
Volumen (Stück)	0
Gehandelte Stückzahl	0,00
Trades	6
Letztes Volumen	0

## Performance und Risiko

	6M	1J	3J
Perf (%)	-14,58%	-17,81%	+15,96%
Perf (abs.)	-8,40	-10,66	+6,77
Beta	0,40	0,49	0,50
Volatilität	25,40	23,10	25,27

5J



Die Wertentwicklung der Vergangenheit lässt keine verlässlichen Rückschlüsse auf die zukünftige Entwicklung eines Finanzinstruments zu.

Quelle: FactSet

## Kursdaten

Ø Kurs 5 Tage   Ø Volumen 5 Tage (Stk.)	47,61 EUR (0)
Ø Kurs 30 Tage   Ø Volumen 30 Tage (Stk.)	47,04 EUR (1)
Ø Kurs 100 Tage   Ø Volumen 100 Tage (Stk.)	54,02 EUR (3)
Ø Kurs 250 Tage   Ø Volumen 250 Tage	55,82 EUR (3)
Hoch seit 1.1.   Datum	63,02 EUR (12.04.2024)
Tief seit 1.1.   Datum	45,74 EUR (08.07.2024)
52 Wochen Hoch   Datum	63,64 EUR (31.07.2023)
52 Wochen Tief   Datum	45,74 EUR (08.07.2024)

## Arbitrage Ansichten

Börse	Datum	Zeit	Kurs	Gehandeltes Volumen	Trades
Tradegate	17.07.2024	22:02	49,37 EUR	0,00	1
Stuttgart	17.07.2024	21:58	49,20 EUR	0,00	6
NYSE	17.07.2024	22:00	53,98 USD	116,28	29.608
München	17.07.2024	08:01	47,86 EUR	0,00	2
London Stock Exchange	20.05.2024	16:23	55,97 USD	0,19	2
Hannover	17.07.2024	08:06	47,86 EUR	0,00	3
Frankfurt	17.07.2024	08:14	47,85 EUR	0,00	2
Düsseldorf	17.07.2024	08:10	47,84 EUR	0,00	3



# Firmenprofil

## Firmenlogo



## Kontakt details

MOLSON COORS BEVERAGE CO.

--

PO Box 4030, NH353 - 80402-4030 Golden

Telefon+1-303-279-6565

Fax: +1-303-277-5415

E-mail: -

## Firmenprofil

-

### Vorstandsmitglieder

Geoffrey Molson	Chairman of Board of Directors
Andrew Molson	Member of Board of Directors
Charles Herington	Member of Board of Directors
David Coors	Member of Board of Directors
H. Riley	Member of Board of Directors
James Winnefeld	Member of Board of Directors
Jill Timm	Member of Board of Directors
Julia Brown	Member of Board of Directors
Leroy Williams	Member of Board of Directors
Mary Ferguson-McHugh	Member of Board of Directors
Nessa O'Sullivan	Member of Board of Directors
Peter Coors	Member of Board of Directors
Roger Eaton	Member of Board of Directors
Gavin Hattersley	Vorstandsvorsitzender
Adam Collins	Vorstandsmitglied
Brian Erhardt	Vorstandsmitglied
Dave Osswald	Vorstandsmitglied
Michelle St. Jacques	Vorstandsmitglied
Natalie Maciolek	Vorstandsmitglied
Rahul Goyal	Vorstandsmitglied
Sergey Yeskov	Vorstandsmitglied
Tracey I. Joubert	Vorstandsmitglied