

COLOPLAST A/S SER. B

ISIN: DK0060448595 WKN: -

Übersicht

03.05.2024 22:26:30

Kurs

116,45 EUR

Differenz  3,05% (3,45)

Stammdaten

ISIN	DK0060448595
Symbol	COLO B
Börse	Tradegate
Währung	EUR
Branche	Chemie / Pharma / Gesundheit
Wertpapierkategorie	Aktie
Marktkapitalisierung (Mio)	23.808 EUR
Benchmark	OMX COPENHAGEN 20 INDEX (DKK)

Marktdaten

Geld (Volumen)	116,15 EUR (50)
Brief (Volumen)	116,70 EUR (50)
Eröffnung	112,65 EUR
Hoch	116,65 EUR
Tief	112,65 EUR
Schluss Vortag	113,00 EUR
VWAP	114,72908 EUR
Volumen (Stück)	521
Gehandelte Stückzahl	59.773,85
Trades	18
Letztes Volumen	-

Futures und Optionen

Zugehörige Futures	13
Zugehörige Optionen	-










5J



Die Wertentwicklung der Vergangenheit lässt keine verlässlichen Rückschlüsse auf die zukünftige Entwicklung eines Finanzinstruments zu.

Quelle: FactSet

Aktuellstes Research

Instrument	Branchen		
Datum	Überschrift		Download
27.10.2023	 Global Equity Ratings		
27.10.2023	 Aktienempfehlungen Global		
29.09.2023	 Global Equity Ratings		
29.09.2023	 Aktienempfehlungen Global		
08.09.2023	 Global Equity Ratings		

Details

03.05.2024 22:26:30

Kurs

116,45 EUR

Differenz ▲ 3,05% (3,45)

Stammdaten

ISIN	DK0060448595
Symbol	COLO B
Börse	Tradegate
Währung	EUR
Branche	Chemie / Pharma / Gesundheit
Wertpapierkategorie	Aktie
Marktkapitalisierung (Mio)	23.808 EUR
Benchmark	OMX COPENHAGEN 20 INDEX (DKK)

Marktdaten

Geld (Volumen)	116,15 EUR (50)
Brief (Volumen)	116,70 EUR (50)
Eröffnung	112,65 EUR
Hoch	116,65 EUR
Tief	112,65 EUR
Schluss Vortag	113,00 EUR
VWAP	114,72908 EUR
Volumen (Stück)	521
Gehandelte Stückzahl	59.773,85
Trades	18
Letztes Volumen	-

Performance und Risiko

	6M	1J	3J
Perf (%)	+13,31%	-11,12%	-14,64%
Perf (abs.)	+13,70	-14,60	-20,00
Beta	0,44	0,39	0,65
Volatilität	30,95	27,32	27,92

5J



Die Wertentwicklung der Vergangenheit lässt keine verlässlichen Rückschlüsse auf die zukünftige Entwicklung eines Finanzinstruments zu.

Quelle: FactSet

Kursdaten

Ø Kurs 5 Tage Ø Volumen 5 Tage (Stk.)	114,45 EUR (882)
Ø Kurs 30 Tage Ø Volumen 30 Tage (Stk.)	121,32 EUR (1.533)
Ø Kurs 100 Tage Ø Volumen 100 Tage (Stk.)	115,07 EUR (2.219)
Ø Kurs 250 Tage Ø Volumen 250 Tage	110,42 EUR (2.238)
Hoch seit 1.1. Datum	131,15 EUR (12.03.2024)
Tief seit 1.1. Datum	101,70 EUR (05.01.2024)
52 Wochen Hoch Datum	133,20 EUR (08.05.2023)
52 Wochen Tief Datum	92,54 EUR (10.11.2023)

Alle Börsen für COLOPLAST A/S SER. B

Börse	Datum	Zeit	Kurs	Gehandeltes Volumen	Trades
Xetra	03.05.2024	17:35	115,35 EUR	0,02	6
Wiener Börse	03.05.2024	17:32	115,35 EUR	0,00	3
Tradegate	03.05.2024	22:26	116,45 EUR	0,06	18
Stuttgart	03.05.2024	15:35	114,85 EUR	0,00	7
SIX Swiss Exchange	09.04.2020	17:36	111,00 CHF	0,00	1
Nasdaq Copenhagen	03.05.2024	16:59	860,00 DKK	185,08	2.773
München	03.05.2024	08:03	113,20 EUR	0,00	1

London Stock Exchange European Trade Reporting	03.05.2024	16:55	860,80 DKK	0,00	3
Hannover	03.05.2024	08:00	112,25 EUR	0,00	3
Frankfurt	03.05.2024	11:13	113,65 EUR	0,02	1
FINRA other OTC Issues	03.05.2024	21:12	120,25 USD	0,02	2
Düsseldorf	03.05.2024	19:31	114,90 EUR	0,00	7
Berlin	03.05.2024	21:52	116,35 EUR	0,00	17

Firmenprofil

Firmenlogo



Kontakt details

COLOPLAST A/S

--

Holtedam 1-3 - 3050 Humlebaek

Telefon+45-49-11-11-11

Fax: +

E-mail: -

Firmenprofil

-

Vorstandsmitglieder

Kristian Villumsen	Vorstandsvorsitzender
Allan Rasmussen	Vorstandsmitglied
Anders Lonning-Skovgaard	Vorstandsmitglied
Dorthe Ronnau	Vorstandsmitglied
Nicolai Buhl Andersen	Vorstandsmitglied
Paul Marcun	Vorstandsmitglied

Aufsichtsrat

Lars Søren Rasmussen	Aufsichtsratsvorsitzender
Annette Brøls	Aufsichtsratsmitglied
Carsten Hellmann	Aufsichtsratsmitglied
Jette Nygaard-Andersen	Aufsichtsratsmitglied
Marianne Wiinholt	Aufsichtsratsmitglied
Niels Peter Louis-Hansen	Aufsichtsratsmitglied
Nikolaj Kyhe Gundersen	Aufsichtsratsmitglied
Roland Vendelbo Pedersen	Aufsichtsratsmitglied
Thomas Barfod	Aufsichtsratsmitglied